



EXPORTAÇÃO DE CAFÉ A PARTIR DO ESPÍRITO SANTO

**RELATÓRIO MENSAL
NOVEMBRO – 2017**



Vitória, 11 de dezembro de 2017

Prezado Associado,

Temos a satisfação de encaminhar o **RELATÓRIO MENSAL** contendo resumos e demonstrativos das exportações de café a partir do Espírito Santo, no mês de **NOVEMBRO** de 2017, o acumulado do ano e outras informações, conforme índice que consta na página 02.

O Espírito Santo exportou em novembro 187.152 sacas negociadas a um preço médio de US\$ 150,08, que movimentaram uma receita de US\$ 28.088.563,17. Os 585 contêineres que saíram do Estado transportaram 153.260 sacas de café arábica e 33.892 de conilon.

A receita cambial acumulada em 2017 é de US\$ 270.373.726,33, equivalente a 1.703.561 sacas de 60kg, a um preço médio de US\$ 158,71 por saca.

Atenciosamente,

JORGE LUIZ NICCHIO
Presidente



RELATÓRIO MENSAL
EXPORTAÇÃO DE CAFÉ A PARTIR DO ESPÍRITO SANTO
NOVEMBRO – 2 0 1 7

1. VOLUMES POR EXPORTADOR NO MÊS Por espécie e industrializado e ranking no mês	Pág. 03
2. VOLUMES POR EXPORTADOR ACUMULADO NO ANO Por espécie e industrializado e ranking no mês	Pág. 04
3. VOLUME EXPORTADO, RECEITA CAMBIAL, PREÇO MÉDIO E QTD. DE CONTAINER NO PERÍODO DE 2015 A 2017 Mensal, por espécie e industrializado	Pág. 06
4. GRÁFICOS DAS EXPORTAÇÕES POR TIPO DE CAFÉ NO ANO	Pág. 10
5. EXPORTAÇÃO POR PAÍS DE DESTINO NO MÊS Por espécie e industrializado	Pág. 11
6. EXPORTAÇÃO POR PAÍS DE DESTINO ACUMULADO NO ANO Por espécie e industrializado	Pág. 12
7. EMBARQUES POR NAVIO NO MÊS Por espécie e industrializado	Pág. 13
8. EMBARQUES POR NAVIO ACUMULADO NO ANO Por espécie e industrializado	Pág. 14

OBS.:

- **RECEITA CAMBIAL** – em US\$
- **PREÇO MÉDIO** – em US\$/Saca
- **ESPÉCIE** = Arábica e Conilon
- **INDUSTRIALIZADO** = Solúvel e Torrado

Volumes apurados com base na data da Autoridade Aduaneira.



Exportação de Café a partir do Espírito Santo

por Exportador x Tipo de Café

Exportação entre 01/11/2017 e 30/11/2017

Valores Quantitativos em Sacas de 60 kg

	Exportador	Arábica	Conillon	Torrado	Solúvel	Total	%
1	UNICAFE COMPANHIA COMERCIO EXTERIOR	33.727	3.464	0	0	37.191	19,87
2	GARDINGO TRADE IMPORTAÇÃO E EXPORTAÇÃO LTDA	36.000	0	0	0	36.000	19,23
3	OLAM AGRICOLA LTDA	27.700	0	0	0	27.700	14,80
4	EISA - EMPRESA INTERAGRICOLA S/A	17.527	5.434	0	0	22.961	12,26
5	NICCHIO CAFÉ S/A EXPORTAÇÃO E IMPORTAÇÃO	8.780	10.075	0	0	18.855	10,07
6	TRISTAO CIA. COMERCIO EXTERIOR	7.700	9.600	0	0	17.300	9,24
7	NICCHIO SOBRINHO CAFE S.A	10.466	640	0	0	11.106	5,93
8	KAFFEE EXPORTADORA E IMPORTADORA LTDA	7.880	0	0	0	7.880	4,21
9	NOSSA SENHORA DA GUIA EXPORTADORA CAFE LTDA	0	1.920	0	0	1.920	1,02
10	ED&F MAN VOLCAFE BRASIL LTDA.	0	1.800	0	0	1.800	0,96
11	AROMA COFFEE COM. IMP. E EXP. DE CAFE EIRELI.	1.760	0	0	0	1.760	0,94
12	STOCKLER COMERCIAL E EXPORTADORA LTDA	0	959	0	0	959	0,51
13	BOURBON SPECIALTY COFFEES S/A	640	0	0	0	640	0,34
14	STEFENONI INTERAGRICOLA LTDA.	440	0	0	0	440	0,23
15	COOCAFE - COOP DOS CAFEIC DA REG.DE LAJINHA LTDA	320	0	0	0	320	0,17
16	MARCA CAFE COM.EXPORTACAO S/A	320	0	0	0	320	0,17
	Total	153.260	33.892	0	0	187.152	100,00



Exportação de Café a partir do Espírito Santo

por Exportador x Tipo de Café

Exportação entre 01/01/2017 e 30/11/2017

Valores Quantitativos em Sacas de 60 kg

	Exportador	Arábica	Conillon	Torrado	Solúvel	Total	%
1	UNICAFE COMPANHIA COMERCIO EXTERIOR	310.595	66.668	0	0	377.263	22,14
2	GARDINGO TRADE IMPORTAÇÃO E EXPORTAÇÃO LTDA	275.040	0	0	0	275.040	16,14
3	EISA - EMPRESA INTERAGRICOLA S/A	168.672	29.087	0	0	197.759	11,60
4	OLAM AGRICOLA LTDA	157.572	12.800	0	0	170.372	10,00
5	REALCAFE SOLUVEL DO BRASIL S/A	0	0	0	162.763	162.763	9,55
6	NICCHIO SOBRINHO CAFE S.A	88.328	13.486	0	0	101.814	5,97
7	KAFFEE EXPORTADORA E IMPORTADORA LTDA	87.600	0	0	0	87.600	5,14
8	NICCHIO CAFÉ S/A EXPORTAÇÃO E IMPORTAÇÃO	50.372	25.371	0	0	75.743	4,44
9	TRISTAO CIA. COMERCIO EXTERIOR	59.493	12.520	0	0	72.013	4,22
10	ED&F MAN VOLCAFE BRASIL LTDA.	26.145	27.280	0	0	53.425	3,13
11	STEFENONI INTERAGRICOLA LTDA.	33.440	3.400	0	0	36.840	2,16
12	NOSSA SENHORA DA GUIA EXPORTADORA CAFE LTDA	0	15.360	0	0	15.360	0,90
13	STOCKLER COMERCIAL E EXPORTADORA LTDA	0	12.995	0	0	12.995	0,76
14	ENGELHART CTP (BRASIL) S.A	11.200	0	0	0	11.200	0,65
15	VOLCAFE LTDA	10.596	0	0	0	10.596	0,62
16	COOCAFE - COOP DOS CAFEIC DA REG.DE LAJINHA LTDA	7.040	0	0	0	7.040	0,41
17	AROMA COFFEE COM. IMP. E EXP. DE CAFE EIRELI.	6.480	0	0	0	6.480	0,38
18	CAFÉ TRÊS CORAÇÕES S.A.	5.480	0	0	0	5.480	0,32
19	CAFEEIRA BREDA LTDA	4.890	0	0	0	4.890	0,28
20	VIXPORT GRAOS S/A	4.400	0	0	0	4.400	0,25
21	COOPERATIVA AGROPECUARIA CENTRO SERRANA - COOPEAVI	2.644	1	0	0	2.645	0,15
22	H SLOPER COMERCIO LTDA.	2.123	0	0	0	2.123	0,12
23	GAVA CAFÉ S/A.	1.320	0	0	0	1.320	0,07
24	COFCO BRASIL S.A.	960	320	0	0	1.280	0,07
25	MARCA CAFE COM.EXPORTACAO S/A	1.200	0	0	0	1.200	0,07
26	BLENDCOFFEE COMÉRCIO EXPORTAÇÃO E IMPORTAÇÃO LTDA.	0	960	0	0	960	0,05
27	CONSTRUTORA E INCORPORADORA SHARLONI S.A	0	960	0	0	960	0,05
28	AGRO FOOD IMP.E EXP.LTDA	880	0	0	0	880	0,05
29	SUCAFINA BRASIL INDÚSTRIA COM. E EXPORTAÇÃO LTDA.	0	880	0	0	880	0,05
30	BOURBON SPECIALTY COFFEES S/A	640	0	0	0	640	0,03



Exportação de Café a partir do Espírito Santo por Exportador x Tipo de Café

Exportação entre 01/01/2017 e 30/11/2017

Valores Quantitativos em Sacas de 60 kg

Exportador	Arábica	Conillon	Torrado	Solúvel	Total	%
31 BRASILJUTA IMP. E EXP. EIRELI - EPP	640	0	0	0	640	0,03
32 LOUIS DREYFUS COMPANY BRASIL S.A.	640	0	0	0	640	0,03
33 SATORI IMPORTAÇÃO & EXPORTAÇÃO LTDA.	320	0	0	0	320	0,01
Total	1.318.710	222.088	0	162.763	1.703.561	100,00



Exportação de Café a partir do Espírito Santo

Mensal x Tipo de Café

Exportação entre 01/01/2015 e 30/11/2017

Valores Quantitativos em Sacas de 60 kg
Valores Monetários em US\$

Exportação		Arábica	Conillon	Torrado	Solúvel	Total
01/2015	Sacas	152.714	337.481	0	24.041	514.236
	Receita	25.219.808,94	39.102.433,84	0,00	3.458.951,91	67.781.194,69
	Preço Médio	165,14	115,86	0,00	143,87	131,80
	Qtde Container	477	1.055	0	75	1.607
02/2015	Sacas	174.165	244.212	0	11.033	429.410
	Receita	28.511.714,85	28.340.094,25	0,00	1.494.373,68	58.346.182,78
	Preço Médio	163,70	116,04	0,00	135,44	135,87
	Qtde Container	544	763	0	34	1.342
03/2015	Sacas	202.445	336.654	0	42.512	581.611
	Receita	31.730.175,77	38.250.150,78	0,00	6.107.588,91	76.087.915,46
	Preço Médio	156,73	113,61	0,00	143,66	130,82
	Qtde Container	633	1.052	0	133	1.818
04/2015	Sacas	196.981	514.201	0	32.250	743.432
	Receita	28.409.809,58	56.728.361,64	0,00	4.739.411,59	89.877.582,81
	Preço Médio	144,22	110,32	0,00	146,95	120,89
	Qtde Container	616	1.607	0	101	2.323
05/2015	Sacas	141.649	400.435	0	19.546	561.630
	Receita	20.460.201,22	42.402.305,56	0,00	2.811.802,98	65.674.309,76
	Preço Médio	144,44	105,89	0,00	143,85	116,93
	Qtde Container	443	1.251	0	61	1.755
06/2015	Sacas	135.432	401.658	0	41.266	578.356
	Receita	18.621.861,66	45.330.488,09	0,00	5.944.839,48	69.897.189,23
	Preço Médio	137,49	112,85	0,00	144,06	120,85
	Qtde Container	423	1.255	0	129	1.807
07/2015	Sacas	148.482	398.023	0	41.092	587.597
	Receita	21.604.441,39	44.654.706,33	0,00	5.900.063,72	72.159.211,44
	Preço Médio	145,50	112,19	0,00	143,58	122,80
	Qtde Container	464	1.244	0	128	1.836
08/2015	Sacas	166.947	384.703	0	24.433	576.083
	Receita	23.161.752,07	42.232.767,89	0,00	3.549.430,15	68.943.950,11
	Preço Médio	138,73	109,78	0,00	145,27	119,67
	Qtde Container	522	1.202	0	76	1.800
09/2015	Sacas	167.585	329.377	0	20.252	517.214
	Receita	23.299.869,40	36.772.823,17	0,00	2.867.732,64	62.940.425,21
	Preço Médio	139,03	111,64	0,00	141,60	121,69
	Qtde Container	524	1.029	0	63	1.616
10/2015	Sacas	193.306	352.983	0	21.970	568.259
	Receita	24.694.602,12	37.650.393,89	0,00	2.826.533,09	65.171.529,10
	Preço Médio	127,74	106,66	0,00	128,65	114,68
	Qtde Container	604	1.103	0	69	1.776



Exportação de Café a partir do Espírito Santo

Mensal x Tipo de Café

Exportação entre 01/01/2015 e 30/11/2017

Valores Quantitativos em Sacas de 60 kg
Valores Monetários em US\$

11/2015	Sacas	207.528	276.394	0	42.986	526.908
	Receita	25.538.097,90	29.260.196,92	0,00	5.619.784,23	60.418.079,05
	Preço Médio	123,05	105,86	0,00	130,73	114,66
	Qtde Container	649	864	0	134	1.647
12/2015	Sacas	161.620	94.920	0	10.835	267.375
	Receita	20.446.188,89	9.392.820,17	0,00	1.328.633,95	31.167.643,01
	Preço Médio	126,50	98,95	0,00	122,62	116,56
	Qtde Container	505	297	0	34	836
Total em 2015	Sacas	2.048.854	4.071.041	0	332.216	6.452.111
	Receita	291.698.523,79	450.117.542,53	0,00	46.649.146,33	788.465.212,65
	Preço Médio	142,37	110,56	0,00	140,41	122,20
	Qtde Container	6.404	12.722	0	1.037	20.163
01/2016	Sacas	134.388	73.057	0	15.699	223.144
	Receita	17.481.071,56	7.347.687,95	0,00	2.039.013,85	26.867.773,36
	Preço Médio	130,07	100,57	0,00	129,88	120,40
	Qtde Container	420	228	0	49	697
02/2016	Sacas	193.963	62.756	0	16.324	273.043
	Receita	25.971.471,25	6.657.867,20	0,00	2.201.549,62	34.830.888,07
	Preço Médio	133,89	106,09	0,00	134,86	127,56
	Qtde Container	606	196	0	51	853
03/2016	Sacas	141.951	54.002	0	39.164	235.117
	Receita	17.612.053,80	5.943.732,81	0,00	4.956.419,17	28.512.205,78
	Preço Médio	124,07	110,06	0,00	126,55	121,26
	Qtde Container	444	169	0	122	735
04/2016	Sacas	126.134	58.022	0	20.601	204.757
	Receita	16.834.566,37	6.355.119,09	0,00	2.568.188,10	25.757.873,56
	Preço Médio	133,46	109,52	0,00	124,66	125,79
	Qtde Container	394	181	0	64	640
05/2016	Sacas	119.254	64.691	0	29.987	213.932
	Receita	15.651.282,73	7.118.157,39	0,00	3.681.461,31	26.450.901,43
	Preço Médio	131,24	110,03	0,00	122,76	123,64
	Qtde Container	373	202	0	94	669
06/2016	Sacas	75.251	78.340	0	28.106	181.697
	Receita	10.319.412,62	8.584.174,32	0,00	3.482.994,29	22.386.581,23
	Preço Médio	137,13	109,57	0,00	123,92	123,20
	Qtde Container	235	245	0	88	568
07/2016	Sacas	43.706	37.273	0	39.148	120.127
	Receita	6.373.519,37	4.463.795,68	0,00	5.433.305,02	16.270.620,07
	Preço Médio	145,82	119,75	0,00	138,78	135,44
	Qtde Container	137	116	0	122	375



Exportação de Café a partir do Espírito Santo

Mensal x Tipo de Café

Exportação entre 01/01/2015 e 30/11/2017

Valores Quantitativos em Sacas de 60 kg
Valores Monetários em US\$

08/2016	Sacas	156.090	36.790	0	27.701	220.581
	Receita	23.101.240,09	4.837.696,90	0,00	3.992.814,00	31.931.750,99
	Preço Médio	147,99	131,49	0,00	144,13	144,76
	Qtde Container	488	115	0	87	689
09/2016	Sacas	139.785	29.728	0	22.520	192.033
	Receita	21.307.881,85	3.939.823,72	0,00	3.226.961,00	28.474.666,57
	Preço Médio	152,43	132,52	0,00	143,29	148,28
	Qtde Container	437	93	0	70	600
10/2016	Sacas	68.261	11.224	0	23.689	103.174
	Receita	10.494.294,93	1.504.548,25	0,00	3.728.254,40	15.727.097,58
	Preço Médio	153,73	134,04	0,00	157,38	152,43
	Qtde Container	213	35	0	74	322
11/2016	Sacas	152.100	24.865	0	29.817	206.782
	Receita	25.740.836,69	4.145.565,99	0,00	4.521.465,60	34.407.868,28
	Preço Médio	169,23	166,72	0,00	151,64	166,39
	Qtde Container	475	78	0	93	646
12/2016	Sacas	127.792	10.982	0	21.357	160.131
	Receita	23.036.757,64	1.818.354,55	0,00	3.439.403,80	28.294.515,99
	Preço Médio	180,26	165,57	0,00	161,04	176,69
	Qtde Container	399	34	0	67	500
Total em 2016	Sacas	1.478.675	541.730	0	314.113	2.334.518
	Receita	213.924.388,90	62.716.523,85	0,00	43.271.830,16	319.912.742,91
	Preço Médio	144,67	115,77	0,00	137,75	137,03
	Qtde Container	4.621	1.692	0	981	7.294
01/2017	Sacas	124.261	21.754	0	9.076	155.091
	Receita	20.521.304,23	3.599.207,58	0,00	1.271.808,00	25.392.319,81
	Preço Médio	165,14	165,45	0,00	140,12	163,72
	Qtde Container	388	68	0	28	485
02/2017	Sacas	145.036	9.040	0	21.572	175.648
	Receita	24.765.361,55	1.599.957,96	0,00	3.508.292,40	29.873.611,91
	Preço Médio	170,75	176,98	0,00	162,63	170,07
	Qtde Container	453	28	0	67	549
03/2017	Sacas	100.389	20.626	0	24.447	145.462
	Receita	17.101.990,47	3.570.831,52	0,00	3.878.777,15	24.551.599,14
	Preço Médio	170,35	173,12	0,00	158,66	168,78
	Qtde Container	314	64	0	76	455
04/2017	Sacas	105.393	24.125	0	28.888	158.406
	Receita	17.846.583,14	4.073.175,96	0,00	4.632.463,20	26.552.222,30
	Preço Médio	169,33	168,83	0,00	160,35	167,62
	Qtde Container	329	75	0	90	495



Exportação de Café a partir do Espírito Santo

Mensal x Tipo de Café

Exportação entre 01/01/2015 e 30/11/2017

Valores Quantitativos em Sacas de 60 kg
Valores Monetários em US\$

05/2017	Sacas	74.527	17.090	0	31.484	123.101
	Receita	12.199.280,65	2.866.643,07	0,00	5.264.173,60	20.330.097,32
	Preço Médio	163,68	167,73	0,00	167,20	165,14
	Qtde Container	233	53	0	98	385
06/2017	Sacas	104.827	17.295	0	33.416	155.538
	Receita	16.075.247,66	2.706.987,36	0,00	5.602.599,20	24.384.834,22
	Preço Médio	153,35	156,51	0,00	167,66	156,77
	Qtde Container	328	54	0	104	486
07/2017	Sacas	92.472	17.634	0	13.880	123.986
	Receita	13.547.902,50	2.777.802,20	0,00	2.293.682,40	18.619.387,10
	Preço Médio	146,50	157,52	0,00	165,25	150,17
	Qtde Container	289	55	0	43	387
08/2017	Sacas	145.930	26.858	0	0	172.788
	Receita	21.868.859,36	3.895.428,62	0,00	0,00	25.764.287,98
	Preço Médio	149,85	145,03	0,00	0,00	149,10
	Qtde Container	456	84	0	0	540
09/2017	Sacas	120.598	20.210	0	0	140.808
	Receita	18.436.033,99	2.954.218,19	0,00	0,00	21.390.252,18
	Preço Médio	152,87	146,17	0,00	0,00	151,91
	Qtde Container	377	63	0	0	440
10/2017	Sacas	152.017	13.564	0	0	165.581
	Receita	23.426.532,14	2.000.019,06	0,00	0,00	25.426.551,20
	Preço Médio	154,10	147,45	0,00	0,00	153,55
	Qtde Container	475	42	0	0	517
11/2017	Sacas	153.260	33.892	0	0	187.152
	Receita	23.311.141,61	4.777.421,56	0,00	0,00	28.088.563,17
	Preço Médio	152,10	140,96	0,00	0,00	150,08
	Qtde Container	479	106	0	0	585
Total em 2017	Sacas	1.318.710	222.088	0	162.763	1.703.561
	Receita	209.100.237,30	34.821.693,08	0,00	26.451.795,95	270.373.726,33
	Preço Médio	158,56	156,79	0,00	162,51	158,71
	Qtde Container	4.121	692	0	506	5.324

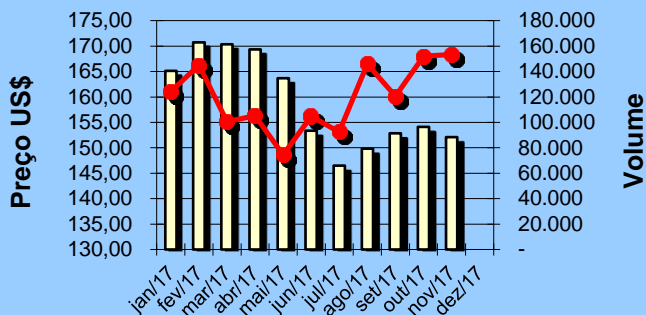


Exportação de Café a partir do Espírito Santo Gráficos Estatísticos - Preço Médio x Volume

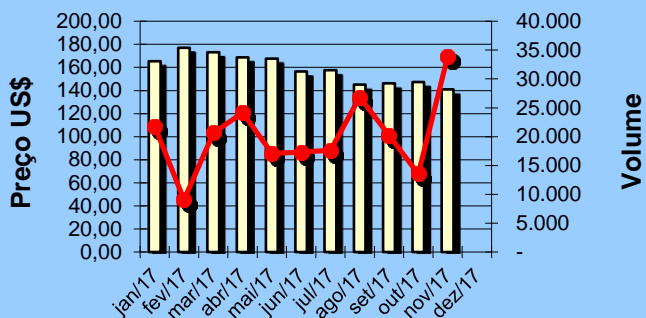
Alfândega entre 01/01/2017 e 30/11/2017

Valores Quantitativos em Sacas de 60kg

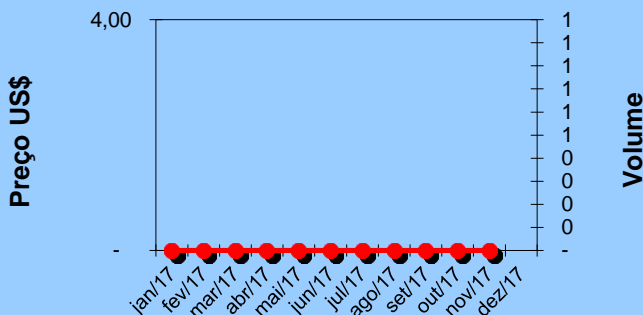
ARÁBICA - Preço médio x Volume



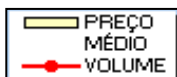
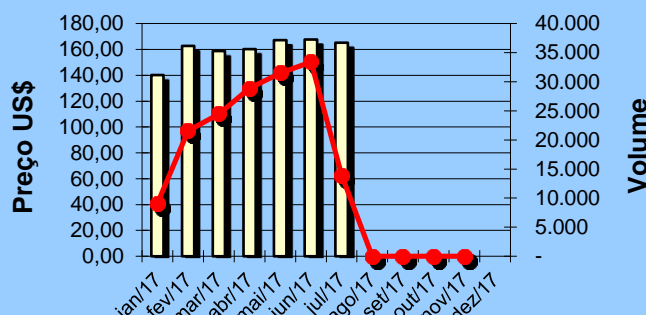
CONILLON - Preço médio x Volume



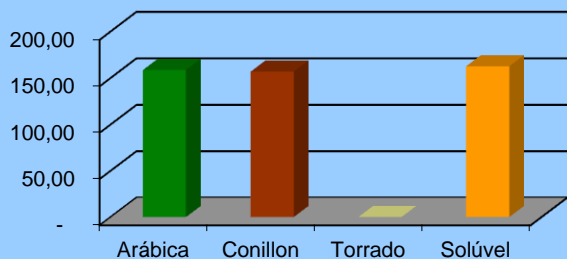
TORRADO - Preço médio x Volume



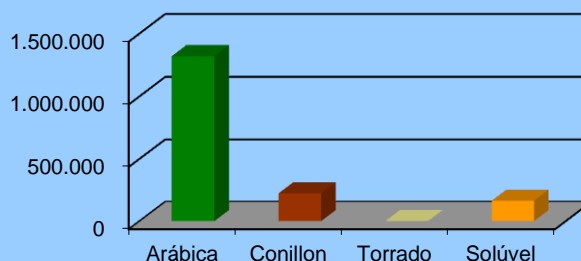
SOLÚVEL - Preço médio x Volume



Preço Médio anual por tipo de café



Volume anual por tipo de café





Exportação de Café a partir do Espírito Santo por País Destino x Tipo de Café

Exportação entre 01/11/2017 e 30/11/2017

Valores Quantitativos em Sacas de 60 kg

	País Destino	Arábica	Conillon	Torrado	Solúvel	Total	%
1	LIBANO	42.880	640	0	0	43.520	23,25
2	TURQUIA	28.660	0	0	0	28.660	15,31
3	CUBA	8.450	10.075	0	0	18.525	9,89
4	ALEMANHA	17.960	0	0	0	17.960	9,59
5	BELGICA	9.320	5.753	0	0	15.073	8,05
6	CHILE	0	9.600	0	0	9.600	5,12
7	SUECIA	9.000	0	0	0	9.000	4,80
8	TUNISIA	8.320	0	0	0	8.320	4,44
9	E.U.A.	6.169	1.800	0	0	7.969	4,25
10	ARGENTINA	3.347	3.464	0	0	6.811	3,63
11	ITALIA	1.080	2.560	0	0	3.640	1,94
12	INDONESIA	3.520	0	0	0	3.520	1,88
13	SIRIA	2.640	0	0	0	2.640	1,41
14	EGITO	2.238	0	0	0	2.238	1,19
15	EMIR.ARABES	1.920	0	0	0	1.920	1,02
16	BULGARIA	1.800	0	0	0	1.800	0,96
17	JORDANIA	1.600	0	0	0	1.600	0,85
18	CROACIA	1.320	0	0	0	1.320	0,70
19	ESPANHA	666	0	0	0	666	0,35
20	CHIPRE	640	0	0	0	640	0,34
21	QATAR	640	0	0	0	640	0,34
22	URUGUAI	440	0	0	0	440	0,23
23	UCRANIA	330	0	0	0	330	0,17
24	GRECIA	320	0	0	0	320	0,17
	Total	153.260	33.892	0	0	187.152	100,00



Exportação de Café a partir do Espírito Santo por País Destino x Tipo de Café

Exportação entre 01/01/2017 e 30/11/2017

Valores Quantitativos em Sacas de 60 kg

	País Destino	Arábica	Conillon	Torrado	Solúvel	Total	%
1	TURQUIA	314.219	0	0	0	314.219	18,44
2	E.U.A.	174.779	6.410	0	54.457	235.646	13,83
3	ALEMANHA	226.220	200	0	0	226.420	13,29
4	LIBANO	186.067	7.410	0	0	193.477	11,35
5	INDONESIA	34.880	0	0	102.363	137.243	8,05
6	CHILE	4.680	103.680	0	0	108.360	6,36
7	ARGENTINA	81.895	23.808	0	325	106.028	6,22
8	BELGICA	45.131	44.444	0	0	89.575	5,25
9	SIRIA	49.720	0	0	0	49.720	2,91
10	SUECIA	39.600	0	0	0	39.600	2,32
11	EMIR.ARABES	25.439	0	0	0	25.439	1,49
12	ITALIA	7.083	17.601	0	0	24.684	1,44
13	CUBA	8.450	10.075	0	0	18.525	1,08
14	BULGARIA	16.560	0	0	1.320	17.880	1,04
15	URUGUAI	10.618	2.530	0	0	13.148	0,77
16	JORDANIA	12.840	0	0	0	12.840	0,75
17	MEXICO	11.800	0	0	0	11.800	0,69
18	HOLANDA (PAISES	6.480	0	0	3.120	9.600	0,56
19	TUNISIA	8.320	0	0	0	8.320	0,48
20	EGITO	8.235	0	0	0	8.235	0,48
21	CROACIA	7.319	0	0	0	7.319	0,42
22	ESPAÑA	5.294	960	0	0	6.254	0,36
23	REINO UNIDO	3.640	0	0	217	3.857	0,22
24	ARABIA SAUDITA	3.410	0	0	0	3.410	0,20
25	ISRAEL	3.320	0	0	0	3.320	0,19
26	UCRANIA	3.300	0	0	0	3.300	0,19
27	AUSTRALIA	2.280	320	0	446	3.046	0,17
28	QATAR	2.560	0	0	0	2.560	0,15
29	COLOMBIA	0	2.480	0	0	2.480	0,14
30	ALBANIA	2.239	0	0	0	2.239	0,13
31	ESLOVENIA	1.917	0	0	0	1.917	0,11
32	MONTENEGRO	1.839	0	0	0	1.839	0,10
33	PARAGUAI	892	892	0	0	1.784	0,10
34	KUWEIT	1.600	0	0	0	1.600	0,09
35	NORUEGA	295	1.278	0	0	1.573	0,09
36	CHIPRE	1.280	0	0	0	1.280	0,07
37	GRECIA	1.280	0	0	0	1.280	0,07
38	BAREIN	640	0	0	0	640	0,03
39	FINLANDIA	640	0	0	0	640	0,03
40	CANADA	639	0	0	0	639	0,03
41	FRANCA	100	0	0	515	615	0,03
42	JAPAO	600	0	0	0	600	0,03
43	LIBIA	320	0	0	0	320	0,01
44	PORTUGAL	290	0	0	0	290	0,01
	Total	1.318.710	222.088	0	162.763	1.703.561	100,00



Exportação de Café a partir do Espírito Santo por Navio x Tipo de Café

Exportação entre 01/11/2017 e 30/11/2017

Valores Quantitativos em Sacas de 60 kg

	Navio	Arábica	Conillon	Torrado	Solúvel	Total	%
1	LOGIN RESILIENTE	125.652	3.200	0	0	128.852	68,84
2	LOG-IN PANTANAL	6.660	12.359	0	0	19.019	10,16
3	LOGIN PANTANAL	9.558	4.794	0	0	14.352	7,66
4	STADT KOLN	0	10.075	0	0	10.075	5,38
5	BARRY	8.450	0	0	0	8.450	4,51
6	TRANSP.RODOVIARIO	2.607	3.464	0	0	6.071	3,24
7	VILANO	333	0	0	0	333	0,17
	Total	153.260	33.892	0	0	187.152	100,00



Exportação de Café a partir do Espírito Santo por Navio x Tipo de Café

Exportação entre 01/01/2017 e 30/11/2017

Valores Quantitativos em Sacas de 60 kg

Navio	Arábica	Conillon	Torrado	Soluvel	Total	%
1 LOG-IN RESILIENTE	324.976	9.080	0	0	334.056	19,60
2 LOG-IN AMAZONIA	230.809	3.250	0	10.251	244.310	14,34
3 LOG-IN PANTANAL	113.389	48.071	0	79.314	240.774	14,13
4 LOG IN JACARANDA	98.115	5.680	0	40.692	144.487	8,48
5 LOG IN AMAZONIA	126.925	3.886	0	0	130.811	7,67
6 ALIANÇA MANAUS	59.639	46.713	0	14.041	120.393	7,06
7 ALIANÇA SANTOS	46.954	51.190	0	15.345	113.489	6,66
8 TRANSP.RODOVIARIO	71.752	21.630	0	0	93.382	5,48
9 LOGIN PANTANAL	67.157	6.392	0	624	74.173	4,35
10 CORDELIA	65.766	6.080	0	0	71.846	4,21
11 ALDEBARAN	34.792	960	0	0	35.752	2,09
12 LOGIN JACARANDA,	19.619	3.520	0	0	23.139	1,35
13 BARRY	12.370	0	0	0	12.370	0,72
14 BOMAR RESOLVE	10.234	0	0	0	10.234	0,60
15 STADT KOLN	0	10.075	0	0	10.075	0,59
16 EXPRESS FRANCE	6.718	0	0	0	6.718	0,39
17 LOG-IN-PANTANAL.	4.160	2.160	0	0	6.320	0,37
18 HEDDA SCHULTE	4.972	0	0	0	4.972	0,29
19 GRANDE NIGERIA	3.360	880	0	624	4.864	0,28
20 GRANDE AMBURGO	3.080	1.320	0	0	4.400	0,25
21 BUXHARMONY	3.827	0	0	0	3.827	0,22
22 VILANO	2.892	0	0	0	2.892	0,16
23 GRANDE FRANCIA	1.600	0	0	1.248	2.848	0,16
24 GRANDE BUENOS AIRES	880	1.200	0	0	2.080	0,12
25 BOMAR RESOLUTE	2.000	0	0	0	2.000	0,11
26 LUTETIA	960	0	0	0	960	0,05
27 GRANDE HAMBURGO	880	0	0	0	880	0,05
28 GRANDE BRASILE	0	0	0	624	624	0,03
29 GRANDE SAN PAOLO	440	0	0	0	440	0,02
30 LOGIN RIO	440	0	0	0	440	0,02
31 TRANSP.AEREO	4	1	0	0	5	0,00
Total	1.318.710	222.088	0	162.763	1.703.561	100,00