



EXPORTAÇÃO DE CAFÉ A PARTIR DO ESPÍRITO SANTO

**RELATÓRIO MENSAL
NOVEMBRO – 2014**



Vitória, 8 de dezembro de 2014


Prezado Associado,

Temos a satisfação de encaminhar o **RELATÓRIO MENSAL** contendo resumos e demonstrativos das exportações de café a partir do Espírito Santo, no mês de **NOVEMBRO** de 2014, o acumulado do ano e outras informações, conforme índice que consta na página 02.

O Espírito Santo exportou em novembro 600.553 sacas negociadas a um preço médio de US\$ 138,70, que movimentaram uma receita de US\$ 83.296.715,94. Os 1.877 contêineres que saíram do Estado transportaram 184.478 sacas de café arábica; 401.105 de conilon; e 14.970 de café solúvel.

A receita de café gerada pelo montante do acumulado de 2014 no Espírito Santo é de US\$ 695.224.259,00 em um total de 5.113.836 sacas de 60kg, a um preço médio de US\$ 135,94 por saca.

Atenciosamente


LUIZ ANTONIO POLESE
Presidente



RELATÓRIO MENSAL
EXPORTAÇÃO DE CAFÉ A PARTIR DO ESPÍRITO SANTO
NOVEMBRO – 2 0 1 4

1. VOLUMES POR EXPORTADOR NO MÊS Por espécie e industrializado e ranking no mês	Pág. 03
2. VOLUMES POR EXPORTADOR ACUMULADO NO ANO Por espécie e industrializado e ranking no ano	Pág. 04
3. VOLUME EXPORTADO, RECEITA CAMBIAL, PREÇO MÉDIO E QTD. DE CONTAINER NO PERÍODO DE 2012 A 2014 Mensal, por espécie e industrializado	Pág. 05
4. GRÁFICOS DAS EXPORTAÇÕES POR TIPO DE CAFÉ NO ANO	Pág. 09
5. EXPORTAÇÃO POR PAÍS DE DESTINO NO MÊS Por espécie e industrializado	Pág. 10
6. EXPORTAÇÃO POR PAÍS DE DESTINO ACUMULADO NO ANO Por espécie e industrializado	Pág. 11
7. EMBARQUES POR NAVIO NO MÊS Por espécie e industrializado	Pág. 13
8. EMBARQUES POR NAVIO ACUMULADO NO ANO Por espécie e industrializado	Pág. 14

OBS.:

- **RECEITA CAMBIAL** – em US\$
- **PREÇO MÉDIO** – em US\$/Saca
- **ESPÉCIE** = Arábica e Conilon
- **INDUSTRIALIZADO** = Solúvel e Torrado

Volumes apurados com base na data da Autoridade Aduaneira.



Exportação de Café a partir do Espírito Santo por Exportador x Tipo de Café

Exportadores Associados CCCV + Outros (Não Associados)

Exportação entre 01/11/2014 e 30/11/2014

Valores Quantitativos em Sacas de 60 kg

Exportador	Arábica	Conillon	Torrado	Solúvel	Total	%
1 CUSTODIO FORZZA COMERCIO E EXPORTACAO LTDA.	9.893	101.712	0	0	111.605	18,58
2 UNICAFE COMPANHIA COMERCIO EXTERIOR	42.055	32.066	0	0	74.121	12,34
3 OUTSPAN BRASIL IMPORTAÇÃO E EXPORTAÇÃO LTDA	32.364	27.940	0	0	60.304	10,04
4 TRISTAO CIA. COMERCIO EXTERIOR	5.120	33.040	0	2.496	40.656	6,76
5 EISA - EMPRESA INTERAGRICOLA S/A	22.556	15.997	0	0	38.553	6,41
6 NICCHIO SOBRINHO CAFE S.A	9.596	25.920	0	0	35.516	5,91
7 GARDINGO TRADE IMPORTAÇÃO E EXPORTAÇÃO LTDA	28.800	0	0	0	28.800	4,79
8 REALCAFE SOLUVEL DO BRASIL S/A	0	3.200	0	12.474	15.674	2,60
9 NICCHIO CAFÉ S/A EXPORTAÇÃO E IMPORTAÇÃO	5.440	10.200	0	0	15.640	2,60
10 BLENDCOFFEE COMÉRCIO EXPORTAÇÃO E IMPORTAÇÃO LTDA.	0	9.283	0	0	9.283	1,54
11 CAFEEIRA BREDA LTDA	0	8.640	0	0	8.640	1,43
12 IMPÉRIO CAFÉ S/A.	0	7.600	0	0	7.600	1,26
13 CAFENORTE S/A IMP. EXPORTa.	4.200	0	0	0	4.200	0,69
14 AGRO FOOD IMP.E EXP.LTDA	3.280	0	0	0	3.280	0,54
15 ATLANTICA EXPORTAÇÃO E IMPORTAÇÃO LTDA.	960	0	0	0	960	0,15
16 MARCA CAFE COM.EXPORTACAO S/A	960	0	0	0	960	0,15
17 VOLCAFE LTDA	960	0	0	0	960	0,15
18 NOBLE BRASIL S.A	0	640	0	0	640	0,10
19 OUTROS (Associados)	8.174	43.627	0	0	51.801	8,62
20 OUTROS (Não Associados)	10.120	81.240	0	0	91.360	15,21
Total	184.478	401.105	0	14.970	600.553	100,00



Exportação de Café a partir do Espírito Santo

por Exportador x Tipo de Café

Exportadores Associados CCCV + Outros (Não Associados)

Exportação entre 01/01/2014 e 30/11/2014

Valores Quantitativos em Sacas de 60 kg

Exportador	Arábica	Conillon	Torrado	Solúvel	Total	%
1 CUSTODIO FORZZA COMERCIO E EXPORTACAO LTDA.	152.092	697.710	0	0	849.802	16,61
2 UNICAFE COMPANHIA COMERCIO EXTERIOR	412.354	258.412	0	0	670.766	13,11
3 OUTSPAN BRASIL IMPORTAÇÃO E EXPORTAÇÃO LTDA	296.597	116.681	0	0	413.278	8,08
4 EISA - EMPRESA INTERAGRICOLA S/A	238.377	54.924	0	0	293.301	5,73
5 REALCAFE SOLUVEL DO BRASIL S/A	0	39.147	0	249.972	289.119	5,65
6 GARDINGO TRADE IMPORTAÇÃO E EXPORTAÇÃO LTDA	287.694	0	0	0	287.694	5,62
7 NICCHIO SOBRINHO CAFE S.A	135.592	105.470	0	0	241.062	4,71
8 NOBLE BRASIL S.A	427	193.740	0	0	194.167	3,79
9 TRISTAO CIA. COMERCIO EXTERIOR	61.300	110.148	0	19.968	191.416	3,74
10 NICCHIO CAFÉ S/A EXPORTAÇÃO E IMPORTAÇÃO	89.957	57.258	0	0	147.215	2,87
11 IMPÉRIO CAFÉ S/A.	45.258	101.033	0	0	146.291	2,86
12 BLENDCOFFEE COMÉRCIO EXPORTAÇÃO E IMPORTAÇÃO LTDA.	0	99.271	0	0	99.271	1,94
13 CAFENORTE S/A IMP. EXPORTa.	98.540	0	0	0	98.540	1,92
14 CAFEIRA BREDa LTDA	960	65.331	0	0	66.291	1,29
15 MARCA CAFE COM.EXPORTACAO S/A	21.200	3.933	0	0	25.133	0,49
16 ATLANTICA EXPORTAÇÃO E IMPORTAÇÃO LTDA.	22.180	0	0	0	22.180	0,43
17 CONSTRUTORA E INCORPORADORA SHARLONI S.A	3.840	14.360	0	0	18.200	0,35
18 AGRO FOOD IMP.E EXP.LTDA	16.800	0	0	0	16.800	0,32
19 VOLCAFE LTDA	15.540	880	0	0	16.420	0,32
20 STOCKLER COMERCIAL E EXPORTADORA LTDA	320	13.760	0	0	14.080	0,27
21 PERIM COMERCIAL E EXPORTADORA S/A.	5.173	0	0	0	5.173	0,10
22 EXPORTADORA DE CAFÉ GUAXUPÉ LTDA	1.692	0	0	0	1.692	0,03
23 OUTROS (Associados)	88.922	390.170	0	0	479.092	9,36
24 OUTROS (Não Associados)	156.046	369.497	62	1.248	526.853	10,30
Total	2.150.861	2.691.725	62	271.188	5.113.836	100,00



Exportação de Café a partir do Espírito Santo

Mensal x Tipo de Café

Exportação entre 01/01/2012 e 30/11/2014

Valores Quantitativos em Sacas de 60 kg
Valores Monetários em US\$

Exportação		Arábica	Conillon	Torrado	Solúvel	Total
01/2012	Sacas	208.713	34.413	0	18.495	261.621
	Receita	47.748.111,43	4.271.949,45	0,00	3.322.105,60	55.342.166,48
	Preço Médio	228,77	124,13	0,00	179,62	211,53
	Qtde Container	652	108	0	58	818
02/2012	Sacas	270.585	44.981	0	30.613	346.179
	Receita	60.238.350,36	6.193.271,24	0,00	5.657.645,60	72.089.267,20
	Preço Médio	222,62	137,68	0,00	184,81	208,24
	Qtde Container	846	141	0	96	1.082
03/2012	Sacas	313.723	77.976	0	33.398	425.097
	Receita	66.879.198,88	12.089.234,05	0,00	6.059.800,15	85.028.233,08
	Preço Médio	213,17	155,03	0,00	181,44	200,02
	Qtde Container	980	244	0	104	1.328
04/2012	Sacas	209.820	19.269	111	8.188	237.388
	Receita	43.459.440,35	2.650.253,62	34.734,00	1.475.495,51	47.619.923,48
	Preço Médio	207,12	137,53	312,91	180,20	200,59
	Qtde Container	656	60	1	26	742
05/2012	Sacas	193.044	87.365	0	21.633	302.042
	Receita	40.353.533,56	13.011.920,25	0,00	4.091.155,74	57.456.609,55
	Preço Médio	209,03	148,93	0,00	189,11	190,22
	Qtde Container	603	273	0	68	944
06/2012	Sacas	182.907	182.999	0	15.180	381.086
	Receita	34.867.523,07	25.191.682,14	0,00	2.786.850,84	62.846.056,05
	Preço Médio	190,62	137,66	0,00	183,58	164,91
	Qtde Container	572	572	0	47	1.191
07/2012	Sacas	201.183	171.056	0	27.332	399.571
	Receita	39.198.223,90	23.596.335,02	0,00	4.628.266,49	67.422.825,41
	Preço Médio	194,83	137,94	0,00	169,33	168,73
	Qtde Container	629	535	0	85	1.249
08/2012	Sacas	222.538	219.030	0	21.673	463.241
	Receita	42.017.961,18	30.468.422,30	0,00	3.576.105,40	76.062.488,88
	Preço Médio	188,81	139,10	0,00	165,00	164,19
	Qtde Container	695	684	0	68	1.448
09/2012	Sacas	201.193	70.203	0	23.159	294.555
	Receita	37.231.784,24	10.087.411,50	0,00	3.630.013,18	50.949.208,92
	Preço Médio	185,05	143,68	0,00	156,74	172,97
	Qtde Container	629	219	0	72	920
10/2012	Sacas	266.156	58.750	0	36.592	361.498
	Receita	50.489.069,05	8.232.707,86	0,00	5.821.854,36	64.543.631,27
	Preço Médio	189,69	140,13	0,00	159,10	178,54
	Qtde Container	832	184	0	114	1.130



Exportação de Café a partir do Espírito Santo

Mensal x Tipo de Café

Exportação entre 01/01/2012 e 30/11/2014

Valores Quantitativos em Sacas de 60 kg
Valores Monetários em US\$

11/2012	Sacas	184.285	57.638	0	24.132	266.055
	Receita	33.702.642,62	7.559.813,32	0,00	3.909.895,89	45.172.351,83
	Preço Médio	182,88	131,16	0,00	162,02	169,78
	Qtde Container	576	180	0	75	831
12/2012	Sacas	145.425	69.134	0	29.696	244.255
	Receita	25.347.949,58	8.575.505,83	0,00	4.675.000,69	38.598.456,10
	Preço Médio	174,30	124,04	0,00	157,42	158,02
	Qtde Container	454	216	0	93	763
Total em 2012	Sacas	2.599.572	1.092.814	111	290.091	3.982.588
	Receita	521.533.788,22	151.928.506,58	34.734,00	49.634.189,45	723.131.218,25
	Preço Médio	200,62	139,02	312,91	171,09	181,57
	Qtde Container	8.124	3.416	1	906	12.446
01/2013	Sacas	138.804	30.548	0	16.549	185.901
	Receita	24.132.272,78	4.379.292,90	0,00	2.540.556,27	31.052.121,95
	Preço Médio	173,85	143,35	0,00	153,51	167,03
	Qtde Container	434	95	0	52	581
02/2013	Sacas	137.559	34.800	0	20.567	192.926
	Receita	23.374.919,66	4.894.319,21	0,00	3.371.804,85	31.641.043,72
	Preço Médio	169,92	140,64	0,00	163,94	164,00
	Qtde Container	430	109	0	64	603
03/2013	Sacas	179.001	59.984	0	32.285	271.270
	Receita	29.268.294,27	8.889.637,32	0,00	5.075.245,46	43.233.177,05
	Preço Médio	163,50	148,20	0,00	157,20	159,37
	Qtde Container	559	187	0	101	848
04/2013	Sacas	164.459	109.249	0	30.906	304.614
	Receita	26.556.692,81	16.033.477,04	0,00	5.011.102,86	47.601.272,71
	Preço Médio	161,47	146,76	0,00	162,14	156,26
	Qtde Container	514	341	0	97	952
05/2013	Sacas	178.502	163.243	0	18.285	360.030
	Receita	28.906.537,37	22.903.441,56	0,00	2.885.111,20	54.695.090,13
	Preço Médio	161,93	140,30	0,00	157,78	151,91
	Qtde Container	558	510	0	57	1.125
06/2013	Sacas	185.768	135.979	0	36.247	357.994
	Receita	29.220.724,43	17.883.507,07	0,00	5.729.831,41	52.834.062,91
	Preço Médio	157,29	131,51	0,00	158,07	147,58
	Qtde Container	581	425	0	113	1.119
07/2013	Sacas	198.149	184.777	0	22.632	405.558
	Receita	28.413.665,21	24.644.560,73	0,00	3.505.374,74	56.563.600,68
	Preço Médio	143,39	133,37	0,00	154,88	139,47
	Qtde Container	619	577	0	71	1.267



Exportação de Café a partir do Espírito Santo

Mensal x Tipo de Café

Exportação entre 01/01/2012 e 30/11/2014

Valores Quantitativos em Sacas de 60 kg
Valores Monetários em US\$

08/2013	Sacas	194.763	125.143	0	18.764	338.670
	Receita	27.361.093,45	15.793.792,85	0,00	2.877.023,23	46.031.909,53
	Preço Médio	140,48	126,20	0,00	153,32	135,91
	Qtde Container	609	391	0	59	1.058
09/2013	Sacas	236.751	130.470	0	25.405	392.626
	Receita	30.131.547,11	15.937.158,34	0,00	3.819.943,46	49.888.648,91
	Preço Médio	127,27	122,15	0,00	150,36	127,06
	Qtde Container	740	408	0	79	1.227
10/2013	Sacas	254.492	94.671	0	23.092	372.255
	Receita	30.617.286,57	11.020.693,91	0,00	3.468.931,61	45.106.912,09
	Preço Médio	120,30	116,41	0,00	150,22	121,17
	Qtde Container	795	296	0	72	1.163
11/2013	Sacas	172.512	78.788	0	24.709	276.009
	Receita	20.413.659,70	8.626.276,75	0,00	3.674.683,38	32.714.619,83
	Preço Médio	118,33	109,48	0,00	148,71	118,52
	Qtde Container	539	246	0	77	863
12/2013	Sacas	184.887	85.297	0	19.631	289.815
	Receita	19.634.132,01	8.900.690,95	0,00	2.838.677,77	31.373.500,73
	Preço Médio	106,19	104,34	0,00	144,60	108,25
	Qtde Container	578	267	0	61	906
Total em 2013	Sacas	2.225.647	1.232.949	0	289.072	3.747.668
	Receita	318.030.825,37	159.906.848,63	0,00	44.798.286,24	522.735.960,24
	Preço Médio	142,89	129,69	0,00	154,97	139,48
	Qtde Container	6.956	3.852	0	903	11.712
01/2014	Sacas	202.048	106.350	0	17.708	326.106
	Receita	23.668.153,75	11.351.449,22	0,00	2.669.817,41	37.689.420,38
	Preço Médio	117,14	106,73	0,00	150,76	115,57
	Qtde Container	631	332	0	55	1.019
02/2014	Sacas	249.595	141.614	0	40.112	431.321
	Receita	30.557.464,74	14.899.100,63	0,00	5.669.273,84	51.125.839,21
	Preço Médio	122,42	105,20	0,00	141,33	118,53
	Qtde Container	780	443	0	125	1.348
03/2014	Sacas	249.024	119.082	0	10.094	378.200
	Receita	37.449.366,13	13.368.189,93	0,00	1.458.267,37	52.275.823,43
	Preço Médio	150,38	112,26	0,00	144,46	138,22
	Qtde Container	778	372	0	32	1.182
04/2014	Sacas	208.754	194.312	0	36.487	439.553
	Receita	32.039.313,14	22.746.653,22	0,00	4.816.432,28	59.602.398,64
	Preço Médio	153,47	117,06	0,00	132,00	135,59
	Qtde Container	652	607	0	114	1.374



Exportação de Café a partir do Espírito Santo

Mensal x Tipo de Café

Exportação entre 01/01/2012 e 30/11/2014

Valores Quantitativos em Sacas de 60 kg
Valores Monetários em US\$

05/2014	Sacas	183.988	204.378	62	27.504	415.932
	Receita	29.236.750,70	24.358.450,26	30.652,80	3.676.342,24	57.302.196,00
	Preço Médio	158,90	119,18	494,40	133,66	137,76
	Qtde Container	575	639	1	86	1.300
06/2014	Sacas	169.199	358.785	0	21.585	549.569
	Receita	30.393.093,00	44.220.778,36	0,00	2.815.588,36	77.429.459,72
	Preço Médio	179,62	123,25	0,00	130,44	140,89
	Qtde Container	529	1.121	0	67	1.717
07/2014	Sacas	161.089	401.618	0	27.406	590.113
	Receita	26.955.652,52	48.522.261,29	0,00	3.636.564,26	79.114.478,07
	Preço Médio	167,33	120,81	0,00	132,69	134,06
	Qtde Container	503	1.255	0	86	1.844
08/2014	Sacas	182.622	281.394	0	34.674	498.690
	Receita	30.680.471,35	33.714.883,35	0,00	4.748.452,00	69.143.806,70
	Preço Médio	167,99	119,81	0,00	136,94	138,65
	Qtde Container	571	879	0	108	1.558
09/2014	Sacas	156.954	231.100	0	26.111	414.165
	Receita	27.503.206,90	28.207.014,37	0,00	3.578.626,30	59.288.847,57
	Preço Médio	175,23	122,05	0,00	137,05	143,15
	Qtde Container	490	722	0	82	1.294
10/2014	Sacas	203.110	251.987	0	14.537	469.634
	Receita	36.616.333,11	30.290.321,88	0,00	2.048.618,35	68.955.273,34
	Preço Médio	180,27	120,20	0,00	140,92	146,82
	Qtde Container	635	787	0	45	1.468
11/2014	Sacas	184.478	401.105	0	14.970	600.553
	Receita	32.858.494,71	48.240.853,30	0,00	2.197.367,93	83.296.715,94
	Preço Médio	178,11	120,26	0,00	146,78	138,70
	Qtde Container	576	1.253	0	47	1.877
Total em 2014	Sacas	2.150.861	2.691.725	62	271.188	5.113.836
	Receita	337.958.300,05	319.919.955,81	30.652,80	37.315.350,34	695.224.259,00
	Preço Médio	157,12	118,85	494,40	137,59	135,94
	Qtde Container	6.720	8.410	1	847	15.981

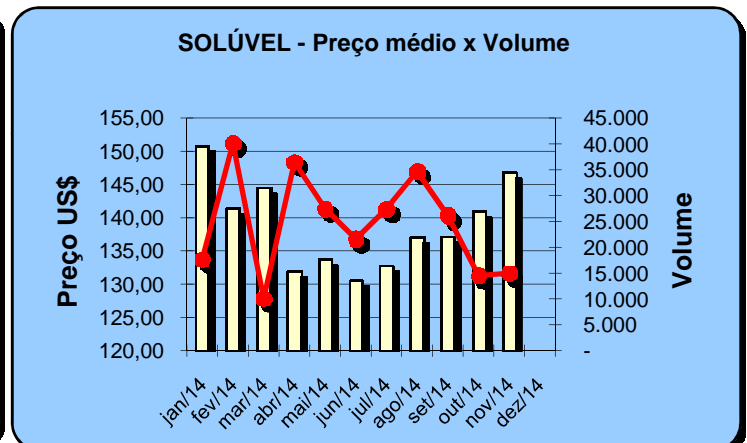
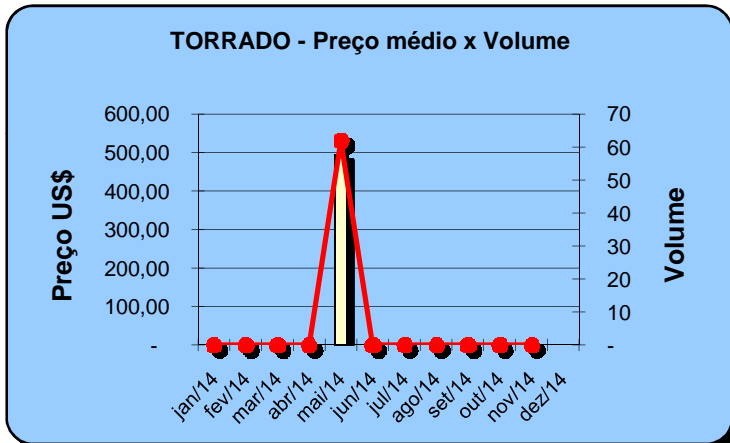
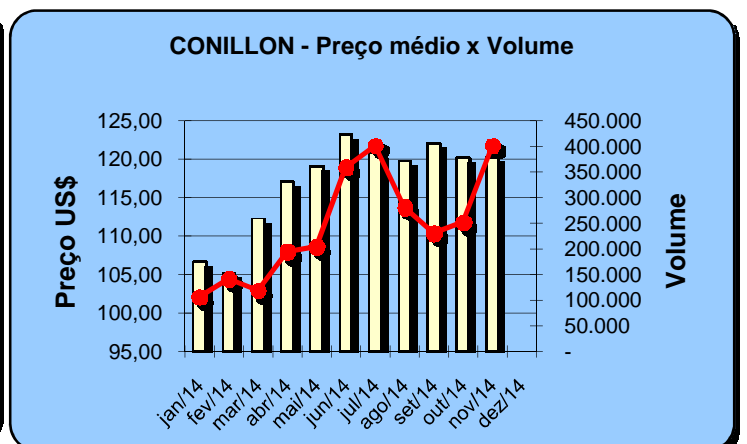
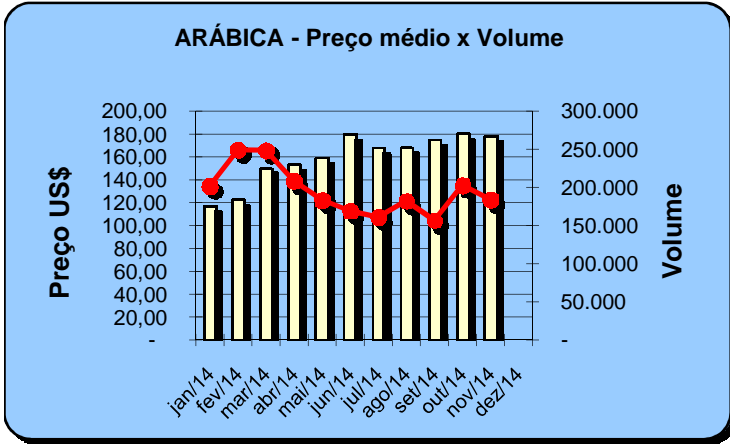


Exportação de Café a partir do Espírito Santo

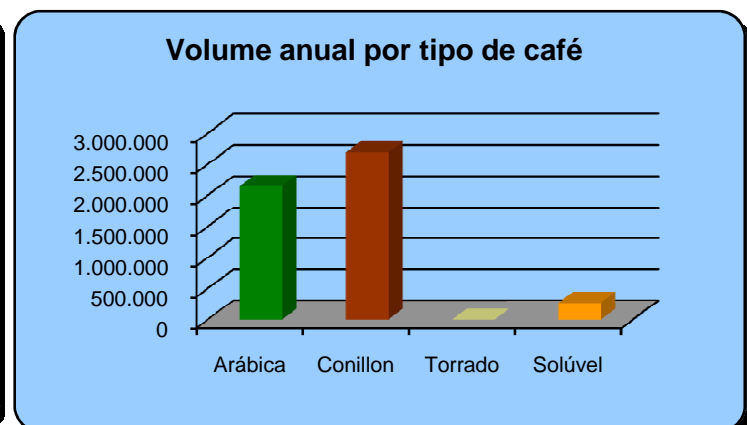
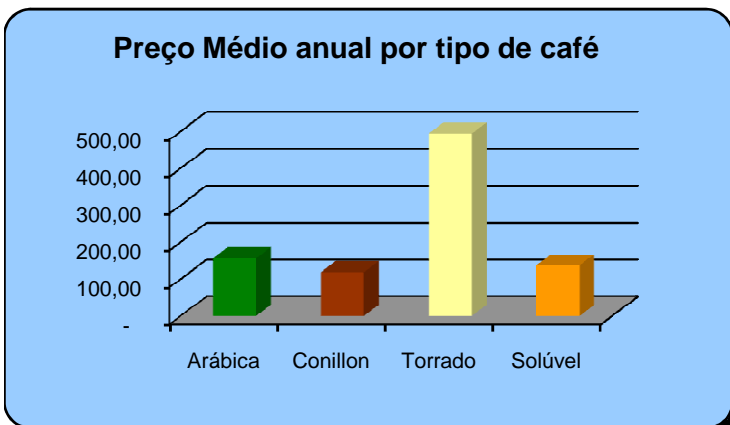
Gráficos Estatísticos - Preço Médio x Volume

Alfândega entre 01/01/2014 e 30/11/2014

Valores Quantitativos em Sacas de 60kg



PREÇO MÉDIO
 VOLUME





Exportação de Café a partir do Espírito Santo por País Destino x Tipo de Café

Exportação entre 01/11/2014 e 30/11/2014

Valores Quantitativos em Sacas de 60 kg

	País Destino	Arábica	Conillon	Torrado	Solúvel	Total	%
1	BELGICA	6.300	175.680	0	0	181.980	30,30
2	ESPAÑA	4.373	95.226	0	0	99.599	16,58
3	E.U.A.	25.020	36.147	0	0	61.167	10,18
4	TURQUIA	60.418	654	0	0	61.072	10,16
5	ALEMANHA	22.320	27.360	0	3.744	53.424	8,89
6	MEXICO	640	32.779	0	0	33.419	5,56
7	LIBANO	18.880	320	0	0	19.200	3,19
8	FRANCA	5.400	10.080	0	0	15.480	2,57
9	SIRIA	12.160	3.080	0	0	15.240	2,53
10	INDONESIA	3.200	0	0	11.226	14.426	2,40
11	COREIA DO SUL	0	5.720	0	0	5.720	0,95
12	ITALIA	666	4.413	0	0	5.079	0,84
13	CHILE	0	4.550	0	0	4.550	0,75
14	ARGENTINA	2.864	1.086	0	0	3.950	0,65
15	EMIR.ARABES	3.520	0	0	0	3.520	0,58
16	AFRICA DO SUL	0	3.500	0	0	3.500	0,58
17	ISRAEL	2.880	0	0	0	2.880	0,47
18	JORDANIA	2.880	0	0	0	2.880	0,47
19	ESLOVENIA	2.560	0	0	0	2.560	0,42
20	SUECIA	1.800	0	0	0	1.800	0,29
21	GRECIA	1.600	0	0	0	1.600	0,26
22	ARABIA SAUDITA	1.480	0	0	0	1.480	0,24
23	ARGELIA	1.280	0	0	0	1.280	0,21
24	EGITO	960	0	0	0	960	0,15
25	UCRANIA	640	320	0	0	960	0,15
26	URUGUAI	477	190	0	0	667	0,11
27	ALBANIA	640	0	0	0	640	0,10
28	CROACIA	420	0	0	0	420	0,06
29	OMAN	320	0	0	0	320	0,05
30	ROMENIA	320	0	0	0	320	0,05
31	NORUEGA	310	0	0	0	310	0,05
32	CHIPRE	150	0	0	0	150	0,02
	Total	184.478	401.105	0	14.970	600.553	100,00



Exportação de Café a partir do Espírito Santo por País Destino x Tipo de Café

Exportação entre 01/01/2014 e 30/11/2014

Valores Quantitativos em Sacas de 60 kg

	País Destino	Arábica	Conillon	Torrado	Solúvel	Total	%
1	E.U.A.	283.284	941.529	0	148.464	1.373.277	26,85
2	BELGICA	68.711	411.453	62	0	480.226	9,39
3	ALEMANHA	238.450	148.880	0	26.208	413.538	8,08
4	TURQUIA	397.225	2.267	0	0	399.492	7,81
5	MEXICO	37.120	327.871	0	0	364.991	7,13
6	LIBANO	268.260	16.700	0	0	284.960	5,57
7	SIRIA	225.720	13.640	0	0	239.360	4,68
8	ESPANHA	34.410	146.188	0	0	180.598	3,53
9	CUBA	3.960	176.375	0	0	180.335	3,52
10	ARGENTINA	76.456	94.180	0	265	170.901	3,34
11	INDONESIA	26.560	0	0	93.116	119.676	2,34
12	ITALIA	21.317	92.105	0	0	113.422	2,21
13	REINO UNIDO	5.240	91.664	0	434	97.338	1,90
14	CHILE	6.360	68.580	0	0	74.940	1,46
15	FRANCA	45.640	28.478	0	608	74.726	1,46
16	TUNISIA	65.928	0	0	0	65.928	1,28
17	COLOMBIA	0	60.067	0	0	60.067	1,17
18	ESLOVENIA	41.520	440	0	0	41.960	0,82
19	JORDANIA	25.520	2.560	0	0	28.080	0,54
20	ARGELIA	26.560	0	0	0	26.560	0,51
21	COREIA DO SUL	110	25.202	0	0	25.312	0,49
22	ISRAEL	25.080	0	0	0	25.080	0,49
23	GRECIA	24.120	640	0	0	24.760	0,48
24	EMIR.ARABES	20.835	0	0	0	20.835	0,40
25	SUECIA	20.160	0	0	0	20.160	0,39
26	EQUADOR	0	19.332	0	0	19.332	0,37
27	CHIPRE	17.750	0	0	0	17.750	0,34
28	URUGUAI	14.717	3.006	0	0	17.723	0,34
29	PORTUGAL	14.700	2.880	0	0	17.580	0,34
30	ARABIA SAUDITA	14.900	0	0	0	14.900	0,29
31	MONTENEGRO	14.800	0	0	0	14.800	0,28
32	CROACIA	12.960	0	0	0	12.960	0,25
33	CANADA	7.040	4.480	0	0	11.520	0,22
34	LIBIA	11.280	0	0	0	11.280	0,22
35	RUSSIAN	10.800	0	0	0	10.800	0,21
36	BULGARIA	10.080	0	0	0	10.080	0,19
37	EGITO	7.680	0	0	0	7.680	0,15
38	MARROCOS	960	3.840	0	0	4.800	0,09
39	UCRANIA	3.200	320	0	0	3.520	0,06
40	AFRICA DO SUL	0	3.500	0	0	3.500	0,06
41	TRINIDADE-e-TOBA	0	3.250	0	0	3.250	0,06
42	JAPAO	3.100	0	0	0	3.100	0,06
43	ALBANIA	2.880	0	0	0	2.880	0,05
44	AUSTRALIA	1.340	0	0	1.443	2.783	0,05
45	PARAGUAI	1.338	1.338	0	0	2.676	0,05
46	MALASIA	2.560	0	0	0	2.560	0,05
47	HOLANDA (PAISES	2.480	0	0	0	2.480	0,04
48	CABO VERDE	1.600	0	0	0	1.600	0,03



Exportação de Café a partir do Espírito Santo por País Destino x Tipo de Café

Exportação entre 01/01/2014 e 30/11/2014

Valores Quantitativos em Sacas de 60 kg

	País Destino	Arábica	Conillon	Torrado	Solúvel	Total	%
49	KUWEIT	1.280	0	0	0	1.280	0,02
50	QATAR	1.280	0	0	0	1.280	0,02
51	IRLANDA	960	0	0	0	960	0,01
52	OMAN	640	0	0	0	640	0,01
53	PANAMA	0	640	0	0	640	0,01
54	CINGAPURA	600	0	0	0	600	0,01
55	DUBAI	440	0	0	0	440	0,00
56	SUICA	0	0	0	325	325	0,00
57	TAIWAN	0	0	0	325	325	0,00
58	FINLANDIA	0	320	0	0	320	0,00
59	NOVA ZELANDIA	320	0	0	0	320	0,00
60	ROMENIA	320	0	0	0	320	0,00
61	NORUEGA	310	0	0	0	310	0,00
	Total	2.150.861	2.691.725	62	271.188	5.113.836	100,00



Exportação de Café a partir do Espírito Santo por Navio x Tipo de Café

Exportação entre 01/11/2014 e 30/11/2014

Valores Quantitativos em Sacas de 60 kg

Navio	Arábica	Conillon	Torrado	Soluvel	Total	%
1 ALIANÇA EUROPA	23.020	179.075	0	11.226	213.321	35,52
2 RR EUROPA	57.654	52.165	0	0	109.819	18,28
3 R. R. EUROPA	77.623	17.600	0	0	95.223	15,85
4 NORTHERN DEDICATION	4.680	51.680	0	0	56.360	9,38
5 WIDUKIND	5.500	50.040	0	0	55.540	9,24
6 LUTETIA	880	21.733	0	0	22.613	3,76
7 SYDNEY	9.140	11.283	0	0	20.423	3,40
8 GRANDE FRANCIA	3.600	10.800	0	624	15.024	2,50
9 HELVETIA	0	4.613	0	0	4.613	0,76
10 GRANDE AMBURGO	0	0	0	3.120	3.120	0,51
11 TRANSP.RODOVIARIO	2.061	836	0	0	2.897	0,48
12 NORTHERN	0	1.280	0	0	1.280	0,21
13 ALIANÇA SANTOS	320	0	0	0	320	0,05
Total	184.478	401.105	0	14.970	600.553	100,00



Exportação de Café a partir do Espírito Santo por Navio x Tipo de Café

Exportação entre 01/01/2014 e 30/11/2014

Valores Quantitativos em Sacas de 60 kg

Navio	Arábica	Conillon	Torrado	Soluvel	Total	%	
1	ALIANCA EUROPA	462.037	650.222	0	72.430	1.184.689	23,16
2	RR EUROPA	413.891	661.317	0	7.564	1.082.772	21,17
3	R. R. EUROPA	378.653	136.108	0	49.164	563.925	11,02
4	LOG-IN AMAZONIA	313.637	144.337	0	18.760	476.734	9,32
5	LOGIN AMAZONIA	183.639	66.975	0	4.538	255.152	4,98
6	ALIANÇA MANAUS	70.690	124.438	0	19.006	214.134	4,18
7	ALIANÇA SANTOS	64.995	105.359	0	5.944	176.298	3,44
8	TRANSP.RODOVIARIO	66.051	73.338	0	265	139.654	2,73
9	NYK JOANNA	15.200	37.057	0	21.178	73.435	1,43
10	HELVETIA	14.700	50.073	0	4.538	69.311	1,35
11	FRISIA ROTTERDAM	8.420	42.893	0	15.884	67.197	1,31
12	NYK CLARA	12.700	49.199	0	3.782	65.681	1,28
13	NORTHERN DEDICATION	5.610	51.680	0	0	57.290	1,12
14	LUTETIA	4.047	53.039	0	0	57.086	1,11
15	WIDUKIND	5.500	50.898	0	0	56.398	1,10
16	THEODOR STORM	7.827	44.176	0	0	52.003	1,01
17	NYK LAURA	7.800	21.887	0	17.396	47.083	0,92
18	BUXHARMONY	8.340	34.473	0	0	42.813	0,83
19	AUSTRAL	9.300	29.861	0	0	39.161	0,76
20	WEHR OSTE	16.320	18.473	0	0	34.793	0,68
21	GRANDE BRASILE	2.120	29.133	0	3.337	34.590	0,67
22	ILVA	3.200	30.818	0	0	34.018	0,66
23	VILANO	3.600	27.582	0	0	31.182	0,60
24	TIM S	7.160	21.797	0	0	28.957	0,56
25	FRISIA ROSTOCK	960	27.797	0	0	28.757	0,56
26	CONTI HARMONY	7.600	14.400	0	0	22.000	0,43
27	SYDNEY	9.140	11.283	0	0	20.423	0,39
28	GRANDE FRANCIA	3.600	10.800	0	624	15.024	0,29
29	GRANDE CAMEROON	0	9.013	0	5.941	14.954	0,29
30	GRANDE AMBURGO	7.484	0	0	6.457	13.941	0,27
31	GRANDE NIGERIA	4.480	8.586	62	624	13.752	0,26
32	HANJIN CHITTAGONG	3.000	3.600	0	6.051	12.651	0,24
33	ALIANCA BRASIL	2.200	9.920	0	0	12.120	0,23
34	TIM-S	2.840	7.200	0	0	10.040	0,19
35	GRANDE BENIN	0	6.667	0	3.120	9.787	0,19
36	GRANDE SAN PAOLO	4.640	0	0	3.744	8.384	0,16
37	FRISIA WISMAR	3.080	3.846	0	0	6.926	0,13
38	FRISIA LOGA	6.260	0	0	0	6.260	0,12
39	GRANDE BUENOS AIRES	0	5.320	0	0	5.320	0,10
40	LOGIN JACARANDA,	440	3.520	0	0	3.960	0,07
41	VILANO	1.480	2.125	0	0	3.605	0,07
42	HANJIM CHITTAGONG	0	3.600	0	0	3.600	0,07
43	ALDEBARAN	2.200	1.320	0	0	3.520	0,06
44	MSC SHANNON	1.920	1.375	0	0	3.295	0,06
45	LOG IN JACARANDA	2.360	880	0	0	3.240	0,06
46	GRANDE GABON	0	1.800	0	841	2.641	0,05
47	ANGOL	1.100	1.540	0	0	2.640	0,05



Exportação de Café a partir do Espírito Santo por Navio x Tipo de Café

Exportação entre 01/01/2014 e 30/11/2014

Valores Quantitativos em Sacas de 60 kg

Navio	Arábica	Conillon	Torrado	Soluvél	Total	%
48 NORTHERN	0	1.280	0	0	1.280	0,02
49 WERH OSTE	0	720	0	0	720	0,01
50 GRANDE HAMBURGO	320	0	0	0	320	0,00
51 AUSTRAL	320	0	0	0	320	0,00
Total	2.150.861	2.691.725	62	271.188	5.113.836	100,00