



EXPORTAÇÃO DE CAFÉ PELO PORTO DE VITÓRIA

RELATÓRIO MENSAL
NOVEMBRO – 2007



Vitória, 5 de dezembro de 2007

Prezado Associado,

Temos a satisfação de passar às mãos de V.S.^a o RELATÓRIO MENSAL contendo resumos e demonstrativos das exportações de café pelo Porto de Vitória, no mês de NOVEMBRO de 2007, o acumulado do ano e outras informações conforme índice constante de fls. 2.

Atenciosamente

Marcelo Silveira Netto
Presidente



RELATÓRIO MENSAL
EXPORTAÇÃO DE CAFÉ PELO PORTO DE VITÓRIA
NOVEMBRO – 2 0 0 7

- | | |
|---|---------|
| 1. VOLUMES POR EXPORTADOR NO MÊS
Por espécie e industrializado e ranking no mês | Pág. 03 |
| 2. VOLUMES POR EXPORTADOR ACUMULADO NO ANO
Por espécie e industrializado e ranking no ano | Pág. 04 |
| 3. VOLUME EXPORTADO, RECEITA CAMBIAL, PREÇO MÉDIO E QTD. DE CONTAINER NO PERÍODO DE 2005 A 2007
Mensal, por espécie e industrializado | Pág. 05 |
| 4. GRÁFICOS DAS EXPORTAÇÕES POR TIPO DE CAFÉ NO ANO | Pág. 09 |
| 5. EXPORTAÇÃO POR PAÍS DE DESTINO NO MÊS
Por espécie e industrializado | Pág. 10 |
| 6. EXPORTAÇÃO POR PAÍS DE DESTINO ACUMULADO NO ANO
Por espécie e industrializado | Pág. 11 |
| 7. EMBARQUES POR NAVIO NO MÊS
Por espécie e industrializado | Pág. 13 |
| 8. EMBARQUES POR NAVIO ACUMULADO NO ANO
Por espécie e industrializado | Pág. 14 |

OBS.:

- **RECEITA CAMBIAL** – em US\$
- **PREÇO MÉDIO** – em US\$/Saca

- **ESPÉCIE** = Arábica e Conilon
- **INDUSTRIALIZADO** = Solúvel e Torrado

Volumes apurados com base na data da Autoridade Aduaneira.



Exportação de Café pelo Porto de Vitória por Exportador x Tipo de Café

Exportadores Associados CCCV + Outros (Não Associados)

Exportação entre 01/11/2007 e 30/11/2007

Valores Quantitativos em Sacas de 60 kg

Exportador	Arábica	Conillon	Torrado	Solúvel	Total	%
1 NICCHIO CAFÉ S/A EXPORTAÇÃO E IMPORTAÇÃO	26.814	40.013	0	0	66.827	13,86
2 CUSTODIO FORZZA COM.EXP. LTDA	28.390	32.654	0	0	61.044	12,66
3 UNICAFE CIA COMERCIO EXTERIOR	43.445	14.400	0	0	57.845	12,00
4 REALCAFE SOLUVEL DO BRASIL S/A	0	0	0	36.649	36.649	7,60
5 NICCHIO SOBRINHO CAFE S.A	24.420	892	0	0	25.312	5,25
6 GARDINGO TRADE IMPORTAÇÃO E EXPORTAÇÃO LTDA	20.720	0	0	0	20.720	4,30
7 CAFENORTE S/A IMP. EXPORTa.	14.080	0	0	0	14.080	2,92
8 EISA - EMPRESA INTERAGRICOLA S/A	13.380	0	0	0	13.380	2,77
9 MARCA CAFE COM.EXPORTACAO S/A	12.020	0	0	0	12.020	2,49
10 MC.KINLAY S/A	10.240	0	0	0	10.240	2,12
11 GIUCAFE EXPORTAÇÃO E IMPORTAÇÃO LTDA	6.720	2.812	0	0	9.532	1,97
12 NOBLE BRASIL LTDA	8.960	0	0	0	8.960	1,85
13 PERIM CAFE LTDA	8.000	0	0	0	8.000	1,66
14 RIO DOCE CAFE S/A IMP.EXP.	240	3.550	0	0	3.790	0,78
15 LICAFE COM.IMP.EXP. CAFE LTDA	0	3.600	0	0	3.600	0,74
16 AGRO FOOD IMP.E EXP.LTDA	3.200	0	0	0	3.200	0,66
17 ATLANTICA-EMPRESA DE COM.EXTERIOR LTDA	3.200	0	0	0	3.200	0,66
18 NEVES VIANNA COM., IMP., EXP. E SERVIÇOS LTDA	1.920	446	0	0	2.366	0,49
19 STOCKLER COMERCIAL E EXPORTADORA LTDA	2.320	0	0	0	2.320	0,48
20 CEGIL EXP. E IMP. LTDA	2.240	0	0	0	2.240	0,46
21 MARCELLINO MARTINS & E. JOHNSTON EXPORTADORES LTDA	1.920	0	0	0	1.920	0,39
22 SIMEX-SIQUEIRA IMP.EXP.S/A	1.920	0	0	0	1.920	0,39
23 BRACOF LTDA	1.600	0	0	0	1.600	0,33
24 OUTROS (Associados)	56.688	7.830	0	0	64.518	13,38
25 OUTROS (Não Associados)	46.560	0	0	0	46.560	9,66
Total	338.997	106.197	0	36.649	481.843	100,00



Exportação de Café pelo Porto de Vitória por Exportador x Tipo de Café

Exportadores Associados CCCV + Outros (Não Associados)

Exportação entre 01/01/2007 e 30/11/2007

Valores Quantitativos em Sacas de 60 kg

Exportador	Arábica	Conillon	Torrado	Solúvel	Total	%
1 UNICAFE CIA COMERCIO EXTERIOR	505.988	102.456	0	0	608.444	12,96
2 CUSTODIO FORZZA COM.EXP. LTDA	231.751	338.544	0	0	570.295	12,15
3 NICCHIO SOBRINHO CAFE S.A	292.368	81.416	0	0	373.784	7,96
4 REALCAFE SOLUVEL DO BRASIL S/A	0	0	0	274.924	274.924	5,85
5 NICCHIO CAFÉ S/A EXPORTAÇÃO E IMPORTAÇÃO	109.126	165.028	0	0	274.154	5,84
6 EISA - EMPRESA INTERAGRICOLA S/A	215.272	10.933	0	0	226.205	4,82
7 CAFENORTE S/A IMP. EXPORTa.	179.420	0	0	0	179.420	3,82
8 AGRO FOOD IMP.E EXP.LTDA	132.629	1.400	0	0	134.029	2,85
9 GIUCAFE EXPORTAÇÃO E IMPORTAÇÃO LTDA	27.040	94.280	0	0	121.320	2,58
10 MARCA CAFE COM.EXPORTACAO S/A	110.410	2.240	0	0	112.650	2,40
11 MC.KINLAY S/A	109.306	400	0	0	109.706	2,33
12 NOBLE BRASIL LTDA	105.520	0	0	0	105.520	2,24
13 GARDINGO TRADE IMPORTAÇÃO E EXPORTAÇÃO LTDA	72.685	0	0	0	72.685	1,54
14 RIO DOCE CAFE S/A IMP.EXP.	4.880	67.700	0	0	72.580	1,54
15 CEGIL EXP. E IMP. LTDA	8.000	55.070	0	0	63.070	1,34
16 PERIM CAFE LTDA	56.938	0	0	0	56.938	1,21
17 LICAFE COM.IMP.EXP. CAFE LTDA	0	56.736	0	0	56.736	1,20
18 ATLANTICA-EMPRESA DE COM.EXTERIOR LTDA	54.370	0	0	0	54.370	1,15
19 MARCELLINO MARTINS & E. JOHNSTON EXPORTADORES LTDA	25.565	10.000	0	0	35.565	0,75
20 TRISTAO CIA. COMERCIO EXTERIOR	27.480	2.300	0	0	29.780	0,63
21 NEVES VIANNA COM., IMP., EXP. E SERVIÇOS LTDA	23.680	446	0	0	24.126	0,51
22 STOCKLER COMERCIAL E EXPORTADORA LTDA	21.363	0	0	0	21.363	0,45
23 BRACOF LTDA	12.440	0	0	0	12.440	0,26
24 SIMEX-SIQUEIRA IMP.EXP.S/A	9.920	700	0	0	10.620	0,22
25 OUTROS (Associados)	489.670	255.677	0	0	745.347	15,88
26 OUTROS (Não Associados)	340.208	5.127	371	444	346.150	7,37
Total	3.166.029	1.250.453	371	275.368	4.692.221	100,00



Exportação de Café pelo Porto de Vitória

Mensal x Tipo de Café

Exportação entre 01/01/2005 e 30/11/2007

Valores Quantitativos em Sacas de 60 kg
Valores Monetários em US\$

Exportação		Arábica	Conillon	Torrado	Solúvel	Total
01/2005	Sacas	227.801	4.275	119	30.702	262.897
	Receita	17.154.570,92	269.153,50	13.394,86	1.820.917,02	19.258.036,30
	Preço Médio	75,30	62,95	112,56	59,30	73,25
	Qtde Container	712	13	1	96	822
02/2005	Sacas	207.658	15.462	0	25.374	248.494
	Receita	16.709.075,08	1.000.680,62	0,00	1.447.492,44	19.157.248,14
	Preço Médio	80,46	64,71	0,00	57,04	77,09
	Qtde Container	649	48	0	79	777
03/2005	Sacas	333.234	26.900	201	28.756	389.091
	Receita	29.936.076,75	1.790.783,57	26.236,10	1.697.753,57	33.450.849,99
	Preço Médio	89,83	66,57	130,52	59,04	85,97
	Qtde Container	1.041	84	1	90	1.216
04/2005	Sacas	234.055	26.338	272	18.517	279.182
	Receita	20.757.453,49	1.785.705,01	36.631,38	1.141.669,56	23.721.459,44
	Preço Médio	88,68	67,79	134,67	61,65	84,96
	Qtde Container	731	82	1	58	872
05/2005	Sacas	232.735	79.537	100	20.961	333.333
	Receita	20.782.506,72	5.267.026,70	19.377,96	1.564.096,79	27.633.008,17
	Preço Médio	89,29	66,22	193,77	74,61	82,89
	Qtde Container	727	249	1	66	1.042
06/2005	Sacas	203.143	143.904	0	27.853	374.900
	Receita	17.834.162,50	9.770.290,95	0,00	2.212.380,87	29.816.834,32
	Preço Médio	87,79	67,89	0,00	79,43	79,53
	Qtde Container	635	450	0	87	1.172
07/2005	Sacas	189.916	176.919	272	30.742	397.849
	Receita	16.581.024,25	12.604.312,35	39.948,48	2.505.558,94	31.730.844,02
	Preço Médio	87,30	71,24	146,86	81,50	79,75
	Qtde Container	593	553	1	96	1.243
08/2005	Sacas	267.986	160.186	230	42.643	471.045
	Receita	24.649.032,24	11.176.280,62	35.000,00	3.705.186,90	39.565.499,76
	Preço Médio	91,97	69,77	152,17	86,88	83,99
	Qtde Container	837	501	1	133	1.472
09/2005	Sacas	249.083	52.185	203	27.807	329.278
	Receita	22.163.368,40	3.428.210,13	40.556,96	2.413.469,92	28.045.605,41
	Preço Médio	88,97	65,69	199,78	86,79	85,17
	Qtde Container	778	163	1	87	1.029
10/2005	Sacas	232.196	79.124	272	32.292	343.884
	Receita	20.955.901,36	5.410.706,47	39.280,39	2.888.311,78	29.294.200,00
	Preço Médio	90,25	68,38	144,41	89,44	85,18
	Qtde Container	726	247	1	101	1.075



Exportação de Café pelo Porto de Vitória

Mensal x Tipo de Café

Exportação entre 01/01/2005 e 30/11/2007

Valores Quantitativos em Sacas de 60 kg
Valores Monetários em US\$

11/2005	Sacas	182.896	72.106	0	43.984	298.986
	Receita	16.194.384,29	5.324.651,71	0,00	3.771.970,24	25.291.006,24
	Preço Médio	88,54	73,84	0,00	85,75	84,58
	Qtde Container	572	225	0	137	934
12/2005	Sacas	273.488	4.922	198	29.112	307.720
	Receita	24.563.682,13	407.837,09	26.000,00	2.547.079,64	27.544.598,86
	Preço Médio	89,81	82,86	131,31	87,49	89,51
	Qtde Container	855	15	1	91	962
Total em 2005	Sacas	2.834.191	841.858	1.867	358.743	4.036.659
	Receita	248.281.238,13	58.235.638,72	276.426,13	27.715.887,67	334.509.190,65
	Preço Médio	87,60	69,17	148,05	77,25	82,86
	Qtde Container	8.856	2.630	9	1.121	12.616
01/2006	Sacas	223.667	15.940	272	31.395	271.274
	Receita	19.722.554,35	1.197.237,86	39.605,30	2.721.090,44	23.680.487,95
	Preço Médio	88,17	75,10	145,60	86,67	87,29
	Qtde Container	699	50	1	98	848
02/2006	Sacas	226.325	15.024	0	32.952	274.301
	Receita	21.854.210,16	1.147.477,95	0,00	2.742.125,43	25.743.813,54
	Preço Médio	96,56	76,37	0,00	83,21	93,85
	Qtde Container	707	47	0	103	857
03/2006	Sacas	277.608	9.770	0	32.251	319.629
	Receita	27.417.179,73	854.493,01	0,00	2.390.485,58	30.662.158,32
	Preço Médio	98,76	87,46	0,00	74,12	95,93
	Qtde Container	868	31	0	101	999
04/2006	Sacas	238.956	9.280	0	27.120	275.356
	Receita	23.819.060,37	850.718,90	0,00	2.023.957,76	26.693.737,03
	Preço Médio	99,67	91,67	0,00	74,62	96,94
	Qtde Container	747	29	0	85	860
05/2006	Sacas	272.146	62.755	0	29.795	364.696
	Receita	26.553.989,66	4.857.098,80	0,00	2.206.881,56	33.617.970,02
	Preço Médio	97,57	77,39	0,00	74,06	92,18
	Qtde Container	850	196	0	93	1.140
06/2006	Sacas	242.608	66.910	0	28.430	337.948
	Receita	22.897.065,64	5.005.503,06	0,00	1.949.318,59	29.851.887,29
	Preço Médio	94,37	74,80	0,00	68,56	88,33
	Qtde Container	758	209	0	89	1.056
07/2006	Sacas	231.211	124.769	0	33.164	389.144
	Receita	23.326.603,27	9.391.053,06	0,00	2.767.104,03	35.484.760,36
	Preço Médio	100,88	75,26	0,00	83,43	91,18
	Qtde Container	723	390	0	104	1.216



Exportação de Café pelo Porto de Vitória

Mensal x Tipo de Café

Exportação entre 01/01/2005 e 30/11/2007

Valores Quantitativos em Sacas de 60 kg
Valores Monetários em US\$

08/2006	Sacas	355.217	166.432	0	33.915	555.564
	Receita	35.670.765,09	13.274.003,62	0,00	3.142.222,98	52.086.991,69
	Preço Médio	100,41	79,75	0,00	92,64	93,75
	Qtde Container	1.110	520	0	106	1.736
09/2006	Sacas	315.927	182.760	0	9.699	508.386
	Receita	33.577.317,15	14.859.808,65	0,00	1.007.826,74	49.444.952,54
	Preço Médio	106,28	81,30	0,00	103,91	97,25
	Qtde Container	987	571	0	30	1.589
10/2006	Sacas	322.143	234.629	0	20.095	576.867
	Receita	34.542.580,04	20.574.278,55	0,00	2.046.342,31	57.163.200,90
	Preço Médio	107,22	87,68	0,00	101,83	99,09
	Qtde Container	1.007	733	0	63	1.803
11/2006	Sacas	384.169	235.423	215	31.323	651.130
	Receita	42.565.378,96	21.474.271,28	63.123,18	3.284.298,48	67.387.071,90
	Preço Médio	110,79	91,21	293,59	104,85	103,49
	Qtde Container	1.201	736	1	98	2.035
12/2006	Sacas	263.980	84.540	0	23.958	372.478
	Receita	31.543.586,40	8.365.151,30	0,00	1.396.681,73	41.305.419,43
	Preço Médio	119,49	98,94	0,00	58,29	110,89
	Qtde Container	825	264	0	75	1.164
Total em 2006	Sacas	3.353.957	1.208.232	487	334.097	4.896.773
	Receita	343.490.290,82	101.851.096,04	102.728,48	27.678.335,63	473.122.450,97
	Preço Médio	102,41	84,29	210,94	82,84	96,61
	Qtde Container	10.482	3.776	2	1.045	15.303
01/2007	Sacas	281.056	46.068	12	18.330	345.466
	Receita	36.518.430,24	4.470.884,88	3.664,20	1.025.696,70	42.018.676,02
	Preço Médio	129,93	97,04	305,35	55,95	121,62
	Qtde Container	878	144	1	57	1.080
02/2007	Sacas	251.456	16.893	170	34.574	303.093
	Receita	32.972.363,09	1.799.431,28	21.570,86	1.987.901,73	36.781.266,96
	Preço Médio	131,12	106,51	126,88	57,49	121,35
	Qtde Container	786	53	1	108	947
03/2007	Sacas	247.871	45.521	0	18.818	312.210
	Receita	32.609.431,76	5.132.279,23	0,00	1.107.296,50	38.849.007,49
	Preço Médio	131,55	112,74	0,00	58,84	124,43
	Qtde Container	775	142	0	59	976
04/2007	Sacas	211.153	26.535	0	15.146	252.834
	Receita	27.002.299,99	2.883.586,40	0,00	1.367.787,16	31.253.673,55
	Preço Médio	127,88	108,67	0,00	90,30	123,61
	Qtde Container	660	83	0	47	790



Exportação de Café pelo Porto de Vitória

Mensal x Tipo de Café

Exportação entre 01/01/2005 e 30/11/2007

Valores Quantitativos em Sacas de 60 kg
Valores Monetários em US\$

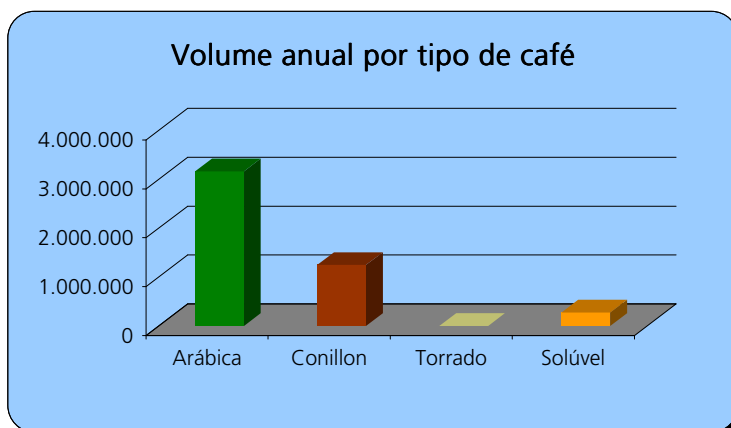
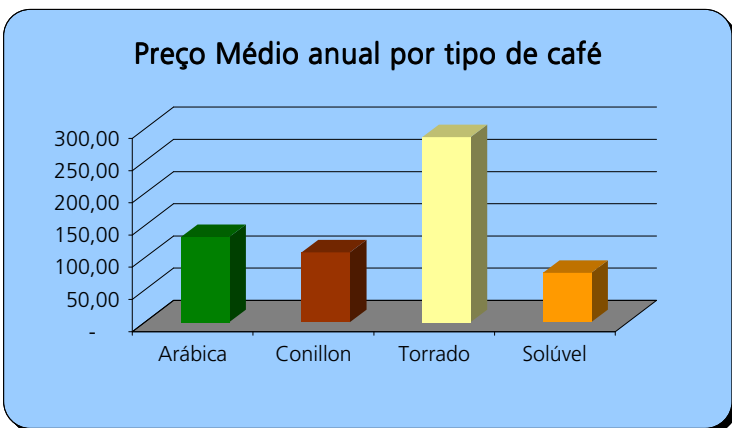
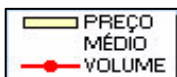
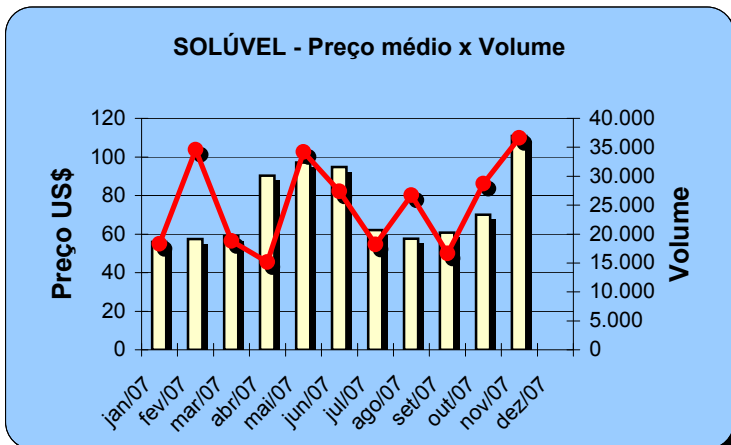
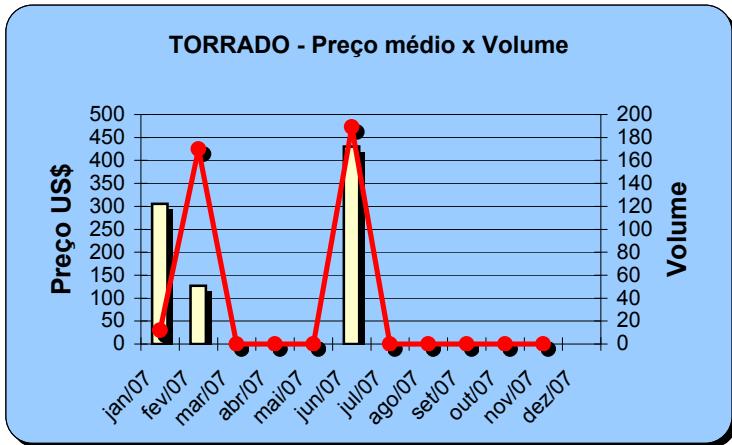
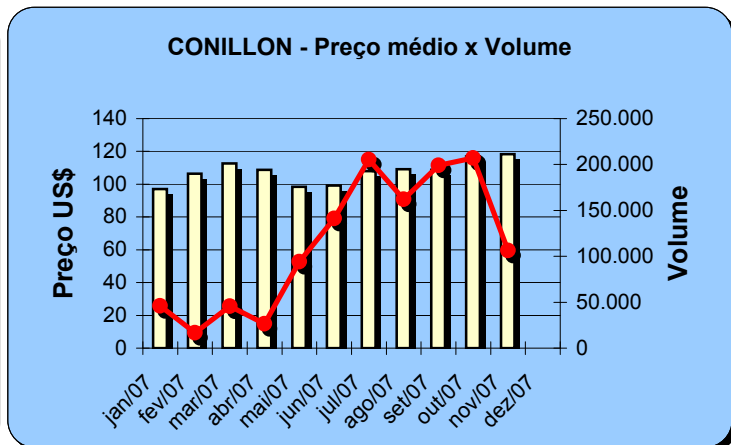
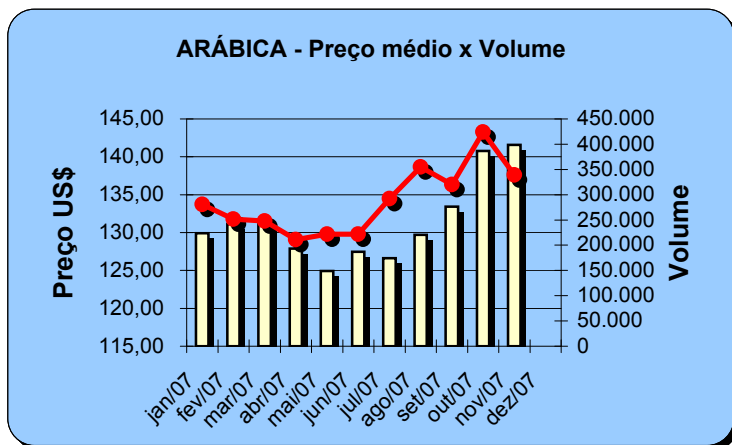
05/2007	Sacas	221.914	94.009	0	34.184	350.107
	Receita	27.721.749,09	9.247.728,56	0,00	3.317.201,75	40.286.679,40
	Preço Médio	124,92	98,37	0,00	97,03	115,06
	Qtde Container	693	294	0	107	1.094
06/2007	Sacas	221.917	141.114	189	27.392	390.612
	Receita	28.289.000,23	14.006.497,52	81.348,00	2.594.939,62	44.971.785,37
	Preço Médio	127,47	99,25	430,41	94,73	115,13
	Qtde Container	693	441	1	86	1.221
07/2007	Sacas	292.245	205.520	0	18.185	515.950
	Receita	37.000.131,86	22.181.097,55	0,00	1.128.265,93	60.309.495,34
	Preço Médio	126,60	107,92	0,00	62,04	116,89
	Qtde Container	913	642	0	57	1.612
08/2007	Sacas	355.092	162.181	0	26.698	543.971
	Receita	46.054.377,28	17.703.393,82	0,00	1.539.156,42	65.296.927,52
	Preço Médio	129,69	109,15	0,00	57,65	120,03
	Qtde Container	1.110	507	0	83	1.700
09/2007	Sacas	320.384	199.212	0	16.654	536.250
	Receita	42.746.767,05	21.677.182,57	0,00	1.011.408,41	65.435.358,03
	Preço Médio	133,42	108,81	0,00	60,73	122,02
	Qtde Container	1.001	623	0	52	1.676
10/2007	Sacas	423.944	207.203	0	28.738	659.885
	Receita	59.674.677,39	24.222.293,77	0,00	2.011.765,73	85.908.736,89
	Preço Médio	140,76	116,90	0,00	70,00	130,18
	Qtde Container	1.325	648	0	90	2.062
11/2007	Sacas	338.997	106.197	0	36.649	481.843
	Receita	47.989.213,27	12.564.018,17	0,00	4.061.872,06	64.615.103,50
	Preço Médio	141,56	118,30	0,00	110,83	134,09
	Qtde Container	1.059	332	0	115	1.506
Total em 2007	Sacas	3.166.029	1.250.453	371	275.368	4.692.221
	Receita	418.578.441,25	135.888.393,75	106.583,06	21.153.292,01	575.726.710,07
	Preço Médio	132,20	108,67	287,28	76,81	122,69
	Qtde Container	9.893	3.909	3	861	14.664



Exportação de Café pelo Porto de Vitória Gráficos Estatísticos - Preço Médio x Volume

Alfandega entre 01/01/2007 e 30/11/2007

Valores Quantitativos em Sacas de 60kg





Exportação de Café pelo Porto de Vitória por País Destino x Tipo de Café

Exportação entre 01/11/2007 e 30/11/2007

Valores Quantitativos em Sacas de 60 kg

	País Destino	Arábica	Conillon	Torrado	Solúvel	Total	%
1	E.U.A.	28.660	50.300	0	9.076	88.036	18,27
2	ESLOVENIA	79.360	0	0	0	79.360	16,47
3	CUBA	17.280	38.675	0	0	55.955	11,61
4	GRECIA	39.720	0	0	0	39.720	8,24
5	ALEMANHA	21.100	0	0	6.879	27.979	5,80
6	LIBANO	24.670	1.600	0	0	26.270	5,45
7	TURQUIA	20.835	0	0	3.302	24.137	5,00
8	CROACIA	20.800	0	0	0	20.800	4,31
9	ESPAÑA	17.440	0	0	0	17.440	3,61
10	ARGENTINA	8.348	7.552	0	0	15.900	3,29
11	SIRIA	15.040	0	0	0	15.040	3,12
12	CINGAPURA	0	0	0	11.860	11.860	2,46
13	TUNISIA	9.034	0	0	0	9.034	1,87
14	CHILE	0	8.000	0	0	8.000	1,66
15	FRANCA	7.680	0	0	0	7.680	1,59
16	BELGICA	4.880	0	0	0	4.880	1,01
17	ITALIA	4.800	0	0	0	4.800	0,99
18	INDONESIA	0	0	0	4.622	4.622	0,95
19	PORTUGAL	3.960	0	0	0	3.960	0,82
20	ISRAEL	2.560	0	0	0	2.560	0,53
21	HOLANDA (PAISES	2.400	0	0	0	2.400	0,49
22	JORDANIA	2.240	0	0	0	2.240	0,46
23	ARABIA SAUDITA	2.100	0	0	0	2.100	0,43
24	CABO VERDE	960	0	0	0	960	0,19
25	FINLANDIA	870	0	0	0	870	0,18
26	REINO UNIDO	320	0	0	325	645	0,13
27	ARGELIA	640	0	0	0	640	0,13
28	CHIPRE	640	0	0	0	640	0,13
29	EGITO	640	0	0	0	640	0,13
30	LIBIA	640	0	0	0	640	0,13
31	JAPAO	0	0	0	585	585	0,12
32	URUGUAI	410	70	0	0	480	0,09
33	DINAMARCA	330	0	0	0	330	0,06
34	AUSTRALIA	320	0	0	0	320	0,06
35	EMIR.ARABES	320	0	0	0	320	0,06
	Total	338.997	106.197	0	36.649	481.843	100,00



Exportação de Café pelo Porto de Vitória por País Destino x Tipo de Café

Exportação entre 01/01/2007 e 30/11/2007

Valores Quantitativos em Sacas de 60 kg

	País Destino	Arábica	Conillon	Torrado	Solúvel	Total	%
1	E.U.A.	487.640	591.200	0	81.684	1.160.524	24,73
2	ESLOVENIA	503.984	0	0	0	503.984	10,74
3	GRECIA	364.605	0	0	325	364.930	7,77
4	SIRIA	308.800	0	0	0	308.800	6,58
5	LIBANO	232.128	14.205	0	0	246.333	5,24
6	TURQUIA	216.070	480	0	16.510	233.060	4,96
7	ALEMANHA	132.950	20.040	12	58.179	211.181	4,50
8	ARGENTINA	63.690	111.350	0	3.980	179.020	3,81
9	ITALIA	31.984	142.890	0	1.382	176.256	3,75
10	CUBA	45.760	123.500	0	0	169.260	3,60
11	MEXICO	0	161.200	0	0	161.200	3,43
12	ESPAÑA	134.630	1.285	0	0	135.915	2,89
13	CROACIA	103.353	320	0	0	103.673	2,20
14	FRANCA	65.430	10.150	0	325	75.905	1,61
15	JORDANIA	60.460	325	0	0	60.785	1,29
16	TUNISIA	57.049	0	0	0	57.049	1,21
17	CHILE	7.250	46.030	0	0	53.280	1,13
18	FINLANDIA	870	0	0	47.124	47.994	1,02
19	RUSSIAN	46.800	0	0	0	46.800	0,99
20	BELGICA	35.560	10.960	0	0	46.520	0,99
21	CINGAPURA	0	0	0	36.323	36.323	0,77
22	EMIR.ARABES	35.840	0	0	0	35.840	0,76
23	CHIPRE	27.205	0	0	0	27.205	0,57
24	EGITO	27.200	0	0	0	27.200	0,57
25	ISRAEL	26.240	0	0	0	26.240	0,55
26	HOLANDA (PAISES)	23.380	1.680	0	0	25.060	0,53
27	ARGELIA	23.040	0	0	0	23.040	0,49
28	PORTUGAL	20.960	0	0	0	20.960	0,44
29	ARABIA SAUDITA	19.472	0	0	0	19.472	0,41
30	INDONESIA	0	0	0	17.830	17.830	0,37
31	URUGUAI	12.905	2.089	0	0	14.994	0,31
32	REINO UNIDO	9.192	0	0	975	10.167	0,21
33	JAPAO	0	3.942	0	4.944	8.886	0,18
34	AUSTRALIA	8.080	0	0	652	8.732	0,18
35	SERVIA	5.440	0	0	0	5.440	0,11
36	ROMENIA	2.560	2.620	0	0	5.180	0,11
37	CANADA	3.840	320	170	0	4.330	0,09
38	LIBIA	4.160	0	0	0	4.160	0,08
39	SUECIA	3.960	0	0	0	3.960	0,08
40	PARAGUAI	892	2.230	0	0	3.122	0,06
41	CABO VERDE	2.880	0	0	0	2.880	0,06
42	MALASIA	300	0	0	2.245	2.545	0,05
43	AUSTRIA	50	1.640	189	0	1.879	0,04
44	SUICA	0	320	0	1.544	1.864	0,03
45	TAIWAN	900	0	0	660	1.560	0,03
46	NORUEGA	1.460	0	0	0	1.460	0,03
47	OMAN	1.280	0	0	0	1.280	0,02
48	BULGARIA	1.040	0	0	0	1.040	0,02



Exportação de Café pelo Porto de Vitória por País Destino x Tipo de Café

Exportação entre 01/01/2007 e 30/11/2007

Valores Quantitativos em Sacas de 60 kg

	País Destino	Arábica	Conillon	Torrado	Solúvel	Total	%
49	DUBAI	960	0	0	0	960	0,02
50	KUWEIT	960	0	0	0	960	0,02
51	ESLOVAQUIA	880	0	0	0	880	0,01
52	POLONIA	0	720	0	0	720	0,01
53	DINAMARCA	660	0	0	0	660	0,01
54	TRINIDADE-e-TOBA	0	650	0	0	650	0,01
55	ALBANIA	640	0	0	0	640	0,01
56	TAILANDIA	0	0	0	325	325	0,00
57	COSTA DO MARFIM	320	0	0	0	320	0,00
58	MARROCOS	320	0	0	0	320	0,00
59	NOVA ZELANDIA	0	300	0	0	300	0,00
60	PAQUISTAO	0	0	0	223	223	0,00
61	SURINAME	0	0	0	138	138	0,00
62	NICARAGUA	0	7	0	0	7	0,00
	Total	3.166.029	1.250.453	371	275.368	4.692.221	100,00



Exportação de Café pelo Porto de Vitória por Navio x Tipo de Café

Exportação entre 01/11/2007 e 30/11/2007

Valores Quantitativos em Sacas de 60 kg

Navio	Arábica	Conillon	Torrado	Soluvel	Total	%
1 MSC DIDEM	71.775	1.600	0	3.627	77.002	15,98
2 MSC MAGALI	51.445	0	0	639	52.084	10,80
3 MSC NATAL	10.560	38.675	0	0	49.235	10,21
4 MSC ANAHITA	47.130	0	0	0	47.130	9,78
5 MAERSK JAMESTOWN	35.274	0	0	5.642	40.916	8,49
6 MAERSK JAKARTA	35.900	0	0	0	35.900	7,45
7 MSC TRINIDAD	7.520	23.400	0	0	30.920	6,41
8 MSC OSLO	19.200	1.750	0	0	20.950	4,34
9 MAERSK JEDDAH	17.890	0	0	2.377	20.267	4,20
10 MSC PEGGY	7.440	10.750	0	0	18.190	3,77
11 MSC KERRY	0	14.400	0	0	14.400	2,98
12 ANNA SCHULTE	6.095	0	0	7.502	13.597	2,82
13 TRANSP.RODOVIARIO	4.424	5.422	0	0	9.846	2,04
14 ANA SCHULTE	7.360	0	0	0	7.360	1,52
15 ALIANCA ANDES	0	7.040	0	0	7.040	1,46
16 MAERSK NAHA	3.840	0	0	1.585	5.425	1,12
17 CONTI ARABIAN	0	0	0	4.538	4.538	0,94
18 HANSA SONDERBURG	0	0	0	4.538	4.538	0,94
19 GRANDE SAN PAOLO	320	0	0	3.120	3.440	0,71
20 GRANDE FRANCIA	2.167	0	0	1.248	3.415	0,70
21 INTREPIDO	3.207	0	0	0	3.207	0,66
22 MSC AYALA	3.080	0	0	0	3.080	0,63
23 REPUBLICA ARGENTINA	0	2.200	0	0	2.200	0,45
24 MSC MENDOZA	1.920	0	0	0	1.920	0,39
25 MARUBA PARANA	0	960	0	585	1.545	0,32
26 REP ARGENTINA	0	0	0	1.248	1.248	0,25
27 INDEPENDENTE	1.230	0	0	0	1.230	0,25
28 MSC BELEM	900	0	0	0	900	0,18
29 INDEPENDENTE	320	0	0	0	320	0,06
Total	338.997	106.197	0	36.649	481.843	100,00



Exportação de Café pelo Porto de Vitória por Navio x Tipo de Café

Exportação entre 01/01/2007 e 30/11/2007

Valores Quantitativos em Sacas de 60 kg

Navio	Arábica	Conillon	Torrado	Soluvel	Total	%
1 MSC DIDEM	323.640	33.997	0	16.470	374.107	7,97
2 MSC URUGUAY	318.003	23.105	0	9.081	350.189	7,46
3 MSC ANAHITA	284.735	38.893	189	11.384	335.201	7,14
4 MSC AYALA	294.963	29.143	0	8.642	332.748	7,09
5 MSC MAGALI	230.878	33.479	0	8.272	272.629	5,81
6 MSC AUSTRIA	246.017	15.168	0	2.519	263.704	5,62
7 MSC TRINIDAD	67.712	179.575	0	4.538	251.825	5,36
8 MSC PRIDE	61.030	134.735	0	4.538	200.303	4,26
9 MAERSK JEDDAH	165.588	0	0	18.218	183.806	3,91
10 MSC BASEL	55.330	113.085	0	13.752	182.167	3,88
11 MSC BELEM	73.820	80.340	0	9.076	163.236	3,47
12 MAERSK JAMESTOWN	133.553	2.280	0	13.562	149.395	3,18
13 MSC PEGGY	71.260	66.635	0	9.076	146.971	3,13
14 MAERSK JAKARTA	135.063	1.300	12	10.297	146.672	3,12
15 MAERSK JACKSON	120.660	1.750	0	7.788	130.198	2,77
16 MAERSK JENAZ	115.382	1.580	0	8.956	125.918	2,68
17 TRANSP.RODOVIARIO	47.649	69.611	0	1.100	118.360	2,52
18 INTREPIDO	21.837	55.497	0	18.381	95.715	2,03
19 MSC SARDINIA	32.040	41.055	170	9.076	82.341	1,75
20 MSC CHIARA	63.170	4.160	0	1.859	69.189	1,47
21 MSC ZRIN	36.410	22.125	0	0	58.535	1,24
22 INDEPENDENTE	22.897	15.628	0	16.627	55.152	1,17
23 MSC OSLO	22.610	25.820	0	4.538	52.968	1,12
24 MSC KERRY	13.680	38.400	0	0	52.080	1,10
25 MSC NATAL	10.560	38.675	0	0	49.235	1,04
26 HANSA AUGUSTENBURG	7.520	21.600	0	9.076	38.196	0,81
27 ADRIAN	8.268	22.160	0	4.538	34.966	0,74
28 MAERSK NAHA	26.185	0	0	3.169	29.354	0,62
29 ALIANCA ANDES	2.000	24.320	0	585	26.905	0,57
30 INDEPENDENTE	13.780	12.900	0	0	26.680	0,56
31 ALIANCA PATAGONIA	2.220	21.420	0	1.018	24.658	0,52
32 TURIN EXPRESS	2.560	14.400	0	4.538	21.498	0,45
33 GRANDE SAN PAOLO	5.933	8.680	0	4.294	18.907	0,40
34 LEBLON	6.480	5.200	0	6.314	17.994	0,38
35 GRANDE FRANCIA	8.661	3.607	0	4.814	17.082	0,36
36 WESTERDEICH	11.880	4.880	0	0	16.760	0,35
37 CONTI ARABIAN	7.200	4.880	0	4.538	16.618	0,35
38 META	15.680	0	0	0	15.680	0,33
39 MSC MANAUS	12.020	3.200	0	0	15.220	0,32
40 IWATO	0	14.400	0	0	14.400	0,30
41 ANNA SCHULTE	6.095	0	0	7.502	13.597	0,28
42 MARUBA PARANA	1.280	11.030	0	1.229	13.539	0,28
43 MSC MENDOZA	10.860	0	0	0	10.860	0,23
44 SUMIDA	7.200	3.600	0	0	10.800	0,23
45 GRANDE AMBURGO	2.150	1.736	0	6.790	10.676	0,22
46 MSC TUSCANY	8.720	0	0	0	8.720	0,18
47 ANA SCHULTE	7.360	0	0	0	7.360	0,15



Exportação de Café pelo Porto de Vitória por Navio x Tipo de Café

Exportação entre 01/01/2007 e 30/11/2007

Valores Quantitativos em Sacas de 60 kg

Navio	Arábica	Conillon	Torrado	Soluvel	Total	%
48 GRANDE BRASILE	3.230	1.070	0	1.798	6.098	0,12
49 SANUKI	5.400	0	0	0	5.400	0,11
50 HANSA SONDERBURG	0	0	0	4.538	4.538	0,09
51 GRANDE BUENOS AIRES	1.600	2.167	0	624	4.391	0,09
52 REPUBBLICA ARGENTINA	730	2.870	0	680	4.280	0,09
53 TRINIDAD	3.600	0	0	0	3.600	0,07
54 ALIANCA URCA	2.120	120	0	325	2.565	0,05
55 MONTE CERVANTES	1.800	0	0	0	1.800	0,03
56 MSC AYLA	1.600	0	0	0	1.600	0,03
57 REP ARGENTINA	0	0	0	1.248	1.248	0,02
58 MARUBA COTOPAXI	740	0	0	0	740	0,01
59 ZIM BUENOS AIRES	640	0	0	0	640	0,01
60 MIRA	640	0	0	0	640	0,01
61 MANUELA	640	0	0	0	640	0,01
62 TRANSP.AEREO	600	7	0	0	607	0,01
63 GRANDE HAMBURGO	150	170	0	0	320	0,00
Total	3.166.029	1.250.453	371	275.368	4.692.221	100,00