



# EXPORTAÇÃO DE CAFÉ PELO PORTO DE VITÓRIA

RELATÓRIO MENSAL  
DEZEMBRO – 2006



Vitória, 08 de janeiro de 2007

Prezado Associado,

Temos a satisfação de passar às mãos de V.S. <sup>a</sup> o RELATÓRIO MENSAL contendo resumos e demonstrativos das exportações de café pelo Porto de Vitória, no mês de DEZEMBRO de 2006, o acumulado do ano e outras informações conforme índice constante de fls. 2.

Atenciosamente

Marcelo Silveira Netto  
Presidente



**RELATÓRIO MENSAL**  
**EXPORTAÇÃO DE CAFÉ PELO PORTO DE VITÓRIA**  
**DEZEMBRO – 2006**

<b>1. VOLUMES POR EXPORTADOR NO MÊS</b> Por espécie e industrializado e ranking no mês	<b>Pág. 03</b>
<b>2. VOLUMES POR EXPORTADOR ACUMULADO NO ANO</b> Por espécie e industrializado e ranking no ano	<b>Pág. 04</b>
<b>3. VOLUME EXPORTADO, RECEITA CAMBIAL, PREÇO MÉDIO E QTD. DE CONTAINER NO PERÍODO DE 2004 A 2006</b> Mensal, por espécie e industrializado	<b>Pág. 06</b>
<b>4. GRÁFICOS DAS EXPORTAÇÕES POR TIPO DE CAFÉ NO ANO</b>	<b>Pág. 10</b>
<b>5. EXPORTAÇÃO POR PAÍS DE DESTINO NO MÊS</b> Por espécie e industrializado	<b>Pág. 11</b>
<b>6. EXPORTAÇÃO POR PAÍS DE DESTINO ACUMULADO NO ANO</b> Por espécie e industrializado	<b>Pág. 12</b>
<b>7. EMBARQUES POR NAVIO NO MÊS</b> Por espécie e industrializado	<b>Pág. 14</b>
<b>8. EMBARQUES POR NAVIO ACUMULADO NO ANO</b> Por espécie e industrializado	<b>Pág. 15</b>

**OBS.:**

- **RECEITA CAMBIAL** – em US\$
- **PREÇO MÉDIO** – em US\$/Saca
  
- **ESPÉCIE** = Arábica e Conilon
- **INDUSTRIALIZADO** = Solúvel e Torrado

**Volumes apurados com base na data da Autoridade Aduaneira.**



## Exportação de Café pelo Porto de Vitória por Exportador x Tipo de Café

Exportadores Associados CCCV + Outros ( Não Associados )

Exportação entre 01/12/2006 e 31/12/2006

Valores Quantitativos em Sacas de 60 kg

Exportador	Arábica	Conillon	Torrado	Solúvel	Total	%
1 UNICAFE CIA COMERCIO EXTERIOR	43.575	10.800	0	0	54.375	14,62
2 CUSTODIO FORZZA COM.EXP. LTDA	9.246	33.885	0	0	43.131	11,60
3 NICCHIO CAFÉ S/A EXPORTAÇÃO E IMPORTAÇÃO	7.740	20.563	0	0	28.303	7,61
4 REALCAFE SOLUVEL DO BRASIL S/A	0	0	0	23.958	23.958	6,44
5 AGRO FOOD IMP.E EXP.LTDA	21.760	0	0	0	21.760	5,85
6 EISA - EMPRESA INTERAGRICOLA S/A	21.040	0	0	0	21.040	5,65
7 CAFENORTE S/A IMP. EXPORTa.	20.360	0	0	0	20.360	5,47
8 MARCELLINO MARTINS & E. JOHNSTON EXPORTADORES LTDA	5.654	14.000	0	0	19.654	5,28
9 MARCA CAFE COM.EXPORTACAO S/A	16.280	0	0	0	16.280	4,37
10 NICCHIO SOBRINHO CAFE S.A	10.566	2.366	0	0	12.932	3,47
11 TRISTAO CIA. COMERCIO EXTERIOR	7.680	0	0	0	7.680	2,06
12 MC.KINLAY S/A	6.662	0	0	0	6.662	1,79
13 GIUCAFE EXPORTAÇÃO E IMPORTAÇÃO LTDA	4.800	1.760	0	0	6.560	1,76
14 DADALTO CAFE LTDA EXPORT. IMPORT.	6.000	80	0	0	6.080	1,63
15 PERIM CAFE LTDA	6.080	0	0	0	6.080	1,63
16 STOCKLER COMERCIAL E EXPORTADORA LTDA	4.560	0	0	0	4.560	1,22
17 NOBLE BRASIL LTDA	3.520	0	0	0	3.520	0,94
18 BRACOF LTDA	1.600	0	0	0	1.600	0,43
19 LICAFE COM.IMP.EXP. CAFE LTDA	0	640	0	0	640	0,17
20 NEVES VIANNA COM., IMP., EXP. E SERVIÇOS LTDA	640	0	0	0	640	0,17
21 OUTROS ( Associados )	45.360	0	0	0	45.360	12,20
22 OUTROS ( Não Associados )	20.617	0	0	0	20.617	5,54
<b>Total</b>	<b>263.740</b>	<b>84.094</b>	<b>0</b>	<b>23.958</b>	<b>371.792</b>	<b>100,00</b>



## Exportação de Café pelo Porto de Vitória por Exportador x Tipo de Café

Exportadores Associados CCCV + Outros ( Não Associados )

Exportação entre 01/01/2006 e 31/12/2006

Valores Quantitativos em Sacas de 60 kg

Exportador	Arábica	Conillon	Torrado	Solúvel	Total	%
1 UNICAFE CIA COMERCIO EXTERIOR	542.673	166.172	0	0	708.845	14,51
2 CUSTODIO FORZZA COM.EXP. LTDA	279.291	343.593	0	0	622.884	12,75
3 NICCHIO SOBRINHO CAFE S.A	233.519	140.844	0	0	374.363	7,66
4 REALCAFE SOLUVEL DO BRASIL S/A	0	0	0	328.203	328.203	6,71
5 EISA - EMPRESA INTERAGRICOLA S/A	279.800	34.792	0	0	314.592	6,44
6 MARCELLINO MARTINS & E. JOHNSTON EXPORTADORES LTDA	253.195	41.000	0	0	294.195	6,02
7 NICCHIO CAFÉ S/A EXPORTAÇÃO E IMPORTAÇÃO	90.690	145.335	0	0	236.025	4,83
8 AGRO FOOD IMP.E EXP.LTDA	167.965	6.015	0	0	173.980	3,56
9 CAFENORTE S/A IMP. EXPORTa.	137.025	0	0	0	137.025	2,80
10 GIUCAFE EXPORTAÇÃO E IMPORTAÇÃO LTDA	16.440	102.088	0	0	118.528	2,42
11 MARCA CAFE COM.EXPORTACAO S/A	95.040	6.700	0	0	101.740	2,08
12 LICAFE COM.IMP.EXP. CAFE LTDA	4.800	87.080	0	0	91.880	1,88
13 MC.KINLAY S/A	90.434	0	0	0	90.434	1,85
14 GARDINGO TRADE IMPORTAÇÃO E EXPORTAÇÃO LTDA	71.720	0	0	0	71.720	1,46
15 DADALTO CAFE LTDA EXPORT. IMPORT.	70.616	310	0	0	70.926	1,45
16 PERIM CAFE LTDA	66.800	0	0	0	66.800	1,36
17 NOBLE BRASIL LTDA	52.737	3.180	0	0	55.917	1,14
18 NEVES VIANNA COM., IMP., EXP. E SERVIÇOS LTDA	55.612	0	0	0	55.612	1,13
19 STOCKLER COMERCIAL E EXPORTADORA LTDA	55.520	0	0	0	55.520	1,13
20 TRISTAO CIA. COMERCIO EXTERIOR	48.640	3.960	0	0	52.600	1,07
21 RIO DOCE CAFE S/A IMP.EXP.	1.970	46.650	0	0	48.620	0,99
22 CEGIL EXP. E IMP. LTDA	8.000	30.520	0	0	38.520	0,78
23 BRACOF LTDA	15.680	0	0	0	15.680	0,32
24 CIA IMPORT. EXP. COIMEX	8.333	0	0	0	8.333	0,17
25 SIMEX-SIQUEIRA IMP.EXP.S/A	8.320	0	0	0	8.320	0,17
26 LOUIS DREYFUS COMMODITIES BRASIL S.A.	6.400	0	0	0	6.400	0,13
27 CARNEIRO MENDONCA IND.EXP.LTDA	0	4.467	0	0	4.467	0,09
28 EXPORTADORA DE CAFÉ GUAXUPÉ LTDA	79	0	0	0	79	0,00
29 OUTROS ( Associados )	436.199	45.080	0	0	481.279	9,85
30 OUTROS ( Não Associados )	248.937	0	487	1.347	250.771	5,13



## Exportação de Café pelo Porto de Vitória por Exportador x Tipo de Café

Exportadores Associados CCCV + Outros ( Não Associados )

Exportação entre 01/01/2006 e 31/12/2006

Valores Quantitativos em Sacas de 60 kg

Exportador	Arábica	Conillon	Torrado	Solúvel	Total	%
Total	3.346.435	1.207.786	487	329.550	4.884.258	100,00



# Exportação de Café pelo Porto de Vitória

## Mensal x Tipo de Café

Exportação entre 01/01/2004 e 31/12/2006

Valores Quantitativos em Sacas de 60 kg  
Valores Monetários em US\$

Exportação		Arábica	Conillon	Torrado	Solúvel	Total
01/2004	Sacas	249.384	15.442	0	28.967	293.793
	Receita	15.167.344,29	771.957,45	0,00	1.621.973,95	17.561.275,69
	Preço Médio	60,81	49,99	0,00	55,99	59,77
	Qtde Container	779	48	0	91	918
02/2004	Sacas	191.378	17.542	0	24.558	233.478
	Receita	12.886.906,78	932.351,16	0,00	1.482.301,41	15.301.559,35
	Preço Médio	67,33	53,14	0,00	60,35	65,53
	Qtde Container	598	55	0	77	730
03/2004	Sacas	378.611	25.459	0	28.616	432.686
	Receita	27.218.228,05	1.363.442,67	0,00	1.800.292,02	30.381.962,74
	Preço Médio	71,88	53,55	0,00	62,91	70,21
	Qtde Container	1.183	80	0	89	1.352
04/2004	Sacas	233.489	24.296	0	21.840	279.625
	Receita	17.160.164,69	1.207.114,29	0,00	1.220.554,45	19.587.833,43
	Preço Médio	73,49	49,68	0,00	55,88	70,05
	Qtde Container	730	76	0	68	874
05/2004	Sacas	209.079	28.485	0	22.820	260.384
	Receita	15.058.893,30	1.393.254,43	0,00	1.353.833,62	17.805.981,35
	Preço Médio	72,02	48,91	0,00	59,32	68,38
	Qtde Container	653	89	0	71	814
06/2004	Sacas	238.124	50.122	0	11.141	299.387
	Receita	17.194.681,00	2.428.825,27	0,00	818.293,00	20.441.799,27
	Preço Médio	72,20	48,45	0,00	73,44	68,27
	Qtde Container	744	157	0	35	936
07/2004	Sacas	249.038	59.907	0	30.531	339.476
	Receita	18.099.817,97	2.826.081,90	0,00	2.127.366,79	23.053.266,66
	Preço Médio	72,67	47,17	0,00	69,67	67,90
	Qtde Container	778	187	0	95	1.061
08/2004	Sacas	397.575	91.012	0	36.456	525.043
	Receita	26.220.226,11	3.923.562,03	0,00	2.672.195,52	32.815.983,66
	Preço Médio	65,95	43,11	0,00	73,29	62,50
	Qtde Container	1.242	284	0	114	1.641
09/2004	Sacas	337.220	50.799	0	23.913	411.932
	Receita	21.900.074,18	2.314.630,54	0,00	1.613.136,31	25.827.841,03
	Preço Médio	64,94	45,56	0,00	67,45	62,69
	Qtde Container	1.054	159	0	75	1.287
10/2004	Sacas	316.795	27.637	0	10.826	355.258
	Receita	21.384.782,12	1.384.917,68	0,00	629.689,43	23.399.389,23
	Preço Médio	67,50	50,11	0,00	58,16	65,86
	Qtde Container	990	86	0	34	1.110



## Exportação de Café pelo Porto de Vitória

### Mensal x Tipo de Café

Exportação entre 01/01/2004 e 31/12/2006

Valores Quantitativos em Sacas de 60 kg  
Valores Monetários em US\$

11/2004	Sacas	350.005	25.392	0	25.398	400.795
	Receita	23.813.761,38	1.326.404,10	0,00	1.351.910,29	26.492.075,77
	Preço Médio	68,03	52,23	0,00	53,22	66,09
	Qtde Container	1.094	79	0	79	1.252
12/2004	Sacas	312.202	33.563	0	22.928	368.693
	Receita	22.580.957,51	1.819.926,97	0,00	1.306.295,56	25.707.180,04
	Preço Médio	72,32	54,22	0,00	56,97	69,72
	Qtde Container	976	105	0	72	1.152
Total em 2004	Sacas	3.462.900	449.656	0	287.994	4.200.550
	Receita	238.685.837,38	21.692.468,49	0,00	17.997.842,35	278.376.148,22
	Preço Médio	68,92	48,24	0,00	62,49	66,27
	Qtde Container	10.821	1.405	0	900	13.127
01/2005	Sacas	227.801	4.275	119	30.702	262.897
	Receita	17.154.570,92	269.153,50	13.394,86	1.820.917,02	19.258.036,30
	Preço Médio	75,30	62,95	112,56	59,30	73,25
	Qtde Container	712	13	1	96	822
02/2005	Sacas	207.658	15.462	0	25.374	248.494
	Receita	16.709.075,08	1.000.680,62	0,00	1.447.492,44	19.157.248,14
	Preço Médio	80,46	64,71	0,00	57,04	77,09
	Qtde Container	649	48	0	79	777
03/2005	Sacas	332.724	26.900	201	28.756	388.581
	Receita	29.898.306,75	1.790.783,57	26.236,10	1.697.753,57	33.413.079,99
	Preço Médio	89,85	66,57	130,52	59,03	85,98
	Qtde Container	1.040	84	1	90	1.214
04/2005	Sacas	234.055	26.338	272	18.517	279.182
	Receita	20.757.453,49	1.785.705,01	36.631,38	1.141.669,56	23.721.459,44
	Preço Médio	88,68	67,79	134,67	61,65	84,96
	Qtde Container	731	82	1	58	872
05/2005	Sacas	232.735	79.537	100	20.961	333.333
	Receita	20.782.506,72	5.267.026,70	19.377,96	1.564.096,79	27.633.008,17
	Preço Médio	89,29	66,22	193,77	74,61	82,89
	Qtde Container	727	249	1	66	1.042
06/2005	Sacas	203.143	143.904	0	27.853	374.900
	Receita	17.834.162,50	9.770.290,95	0,00	2.212.380,87	29.816.834,32
	Preço Médio	87,79	67,89	0,00	79,43	79,53
	Qtde Container	635	450	0	87	1.172
07/2005	Sacas	189.916	176.919	272	30.742	397.849
	Receita	16.581.024,25	12.604.312,35	39.948,48	2.505.558,94	31.730.844,02
	Preço Médio	87,30	71,24	146,86	81,50	79,75
	Qtde Container	593	553	1	96	1.243





# Exportação de Café pelo Porto de Vitória

## Mensal x Tipo de Café

Exportação entre 01/01/2004 e 31/12/2006

Valores Quantitativos em Sacas de 60 kg  
Valores Monetários em US\$

08/2005	Sacas	267.986	160.186	230	42.643	471.045
	Receita	24.649.032,24	11.176.280,62	35.000,00	3.705.186,90	39.565.499,76
	Preço Médio	91,97	69,77	152,17	86,88	83,99
	Qtde Container	837	501	1	133	1.472
09/2005	Sacas	249.083	52.185	203	27.807	329.278
	Receita	22.163.368,40	3.428.210,13	40.556,96	2.413.469,92	28.045.605,41
	Preço Médio	88,97	65,69	199,78	86,79	85,17
	Qtde Container	778	163	1	87	1.029
10/2005	Sacas	232.196	79.124	272	32.292	343.884
	Receita	20.955.901,36	5.410.706,47	39.280,39	2.888.311,78	29.294.200,00
	Preço Médio	90,25	68,38	144,41	89,44	85,18
	Qtde Container	726	247	1	101	1.075
11/2005	Sacas	182.896	72.106	0	43.984	298.986
	Receita	16.194.384,29	5.324.651,71	0,00	3.771.970,24	25.291.006,24
	Preço Médio	88,54	73,84	0,00	85,75	84,58
	Qtde Container	572	225	0	137	934
12/2005	Sacas	273.488	4.922	198	29.112	307.720
	Receita	24.563.682,13	407.837,09	26.000,00	2.547.079,64	27.544.598,86
	Preço Médio	89,81	82,86	131,31	87,49	89,51
	Qtde Container	855	15	1	91	962
Total em 2005	Sacas	2.833.681	841.858	1.867	358.743	4.036.149
	Receita	248.243.468,13	58.235.638,72	276.426,13	27.715.887,67	334.471.420,65
	Preço Médio	87,60	69,17	148,05	77,25	82,86
	Qtde Container	8.855	2.630	9	1.121	12.614
01/2006	Sacas	223.667	15.940	272	31.395	271.274
	Receita	19.722.554,35	1.197.237,86	39.605,30	2.721.090,44	23.680.487,95
	Preço Médio	88,17	75,10	145,60	86,67	87,29
	Qtde Container	699	50	1	98	848
02/2006	Sacas	226.325	15.024	0	32.952	274.301
	Receita	21.854.210,16	1.147.477,95	0,00	2.742.125,43	25.743.813,54
	Preço Médio	96,56	76,37	0,00	83,21	93,85
	Qtde Container	707	47	0	103	857
03/2006	Sacas	277.608	9.770	0	27.713	315.091
	Receita	27.417.179,73	854.493,01	0,00	2.045.667,59	30.317.340,33
	Preço Médio	98,76	87,46	0,00	73,81	96,21
	Qtde Container	868	31	0	87	985
04/2006	Sacas	235.766	9.280	0	27.120	272.166
	Receita	23.530.102,87	850.718,90	0,00	2.023.957,76	26.404.779,53
	Preço Médio	99,80	91,67	0,00	74,62	97,01
	Qtde Container	737	29	0	85	851



## Exportação de Café pelo Porto de Vitória

### Mensal x Tipo de Café

Exportação entre 01/01/2004 e 31/12/2006

Valores Quantitativos em Sacas de 60 kg  
Valores Monetários em US\$

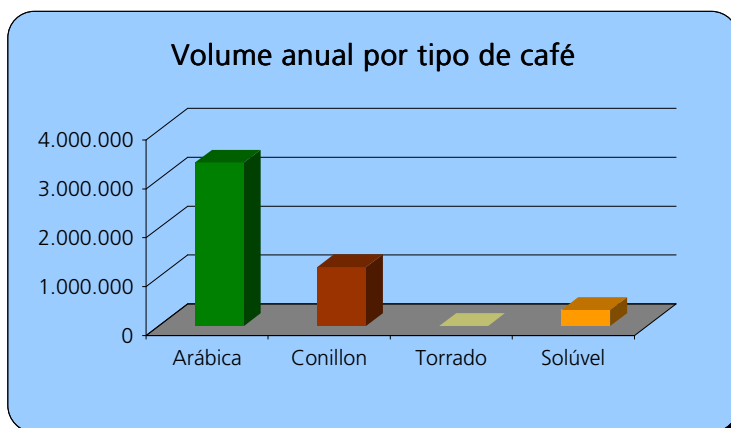
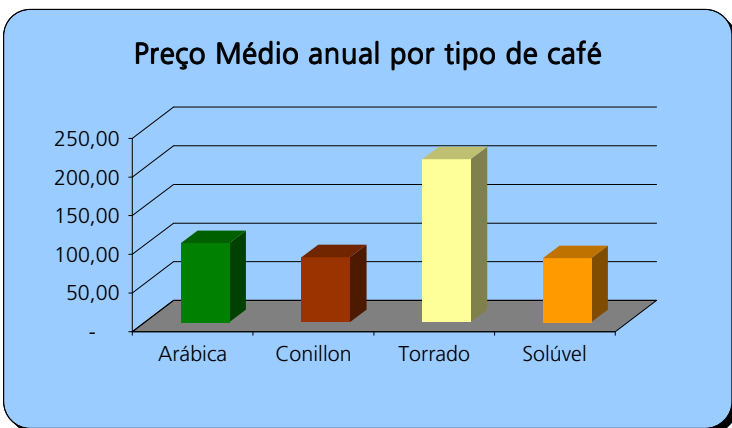
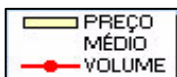
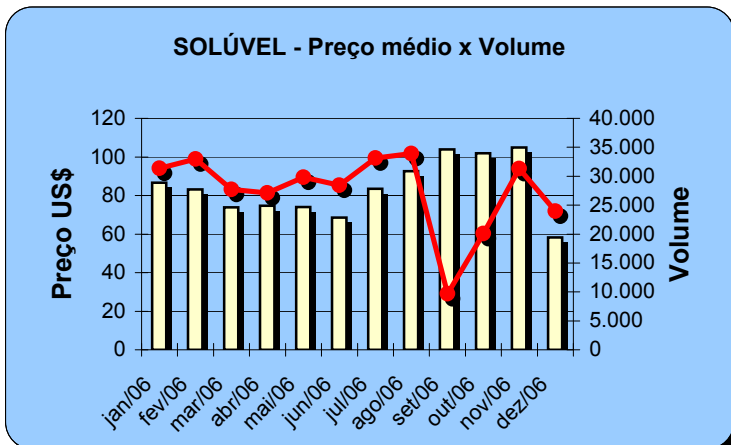
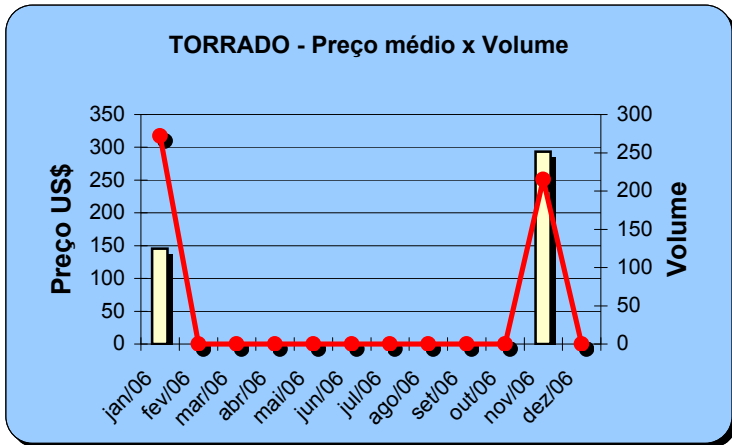
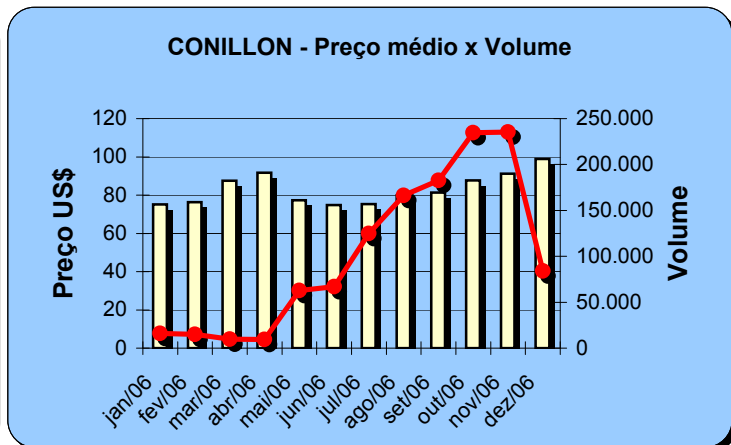
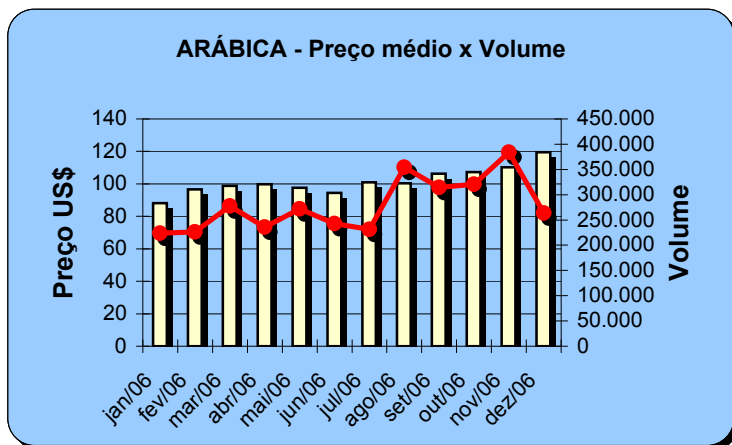
05/2006	Sacas	272.146	62.755	0	29.795	364.696
	Receita	26.553.989,66	4.857.098,80	0,00	2.206.881,56	33.617.970,02
	Preço Médio	97,57	77,39	0,00	74,06	92,18
	Qtde Container	850	196	0	93	1.140
06/2006	Sacas	242.608	66.910	0	28.430	337.948
	Receita	22.897.065,64	5.005.503,06	0,00	1.949.318,59	29.851.887,29
	Preço Médio	94,37	74,80	0,00	68,56	88,33
	Qtde Container	758	209	0	89	1.056
07/2006	Sacas	231.211	124.769	0	33.164	389.144
	Receita	23.326.603,27	9.391.053,06	0,00	2.767.104,03	35.484.760,36
	Preço Médio	100,88	75,26	0,00	83,43	91,18
	Qtde Container	723	390	0	104	1.216
08/2006	Sacas	354.325	166.432	0	33.915	554.672
	Receita	35.594.766,69	13.274.003,62	0,00	3.142.222,98	52.010.993,29
	Preço Médio	100,45	79,75	0,00	92,64	93,76
	Qtde Container	1.107	520	0	106	1.733
09/2006	Sacas	314.327	182.760	0	9.699	506.786
	Receita	33.388.869,15	14.859.808,65	0,00	1.007.826,74	49.256.504,54
	Preço Médio	106,22	81,30	0,00	103,91	97,19
	Qtde Container	982	571	0	30	1.584
10/2006	Sacas	320.543	234.629	0	20.095	575.267
	Receita	34.394.452,04	20.574.278,55	0,00	2.046.342,31	57.015.072,90
	Preço Médio	107,30	87,68	0,00	101,83	99,11
	Qtde Container	1.002	733	0	63	1.798
11/2006	Sacas	384.169	235.423	215	31.314	651.121
	Receita	42.565.378,96	21.474.271,28	63.123,18	3.282.617,52	67.385.390,94
	Preço Médio	110,79	91,21	293,59	104,82	103,49
	Qtde Container	1.201	736	1	98	2.035
12/2006	Sacas	263.740	84.094	0	23.958	371.792
	Receita	31.518.866,40	8.314.753,30	0,00	1.396.681,73	41.230.301,43
	Preço Médio	119,50	98,87	0,00	58,29	110,89
	Qtde Container	824	263	0	75	1.162
Total em 2006	Sacas	3.346.435	1.207.786	487	329.550	4.884.258
	Receita	342.764.038,92	101.800.698,04	102.728,48	27.331.836,68	471.999.302,12
	Preço Médio	102,42	84,28	210,94	82,93	96,63
	Qtde Container	10.458	3.775	2	1.031	15.265



## Exportação de Café pelo Porto de Vitória Gráficos Estatísticos - Preço Médio x Volume

Alfandega entre 01/01/2006 e 31/12/2006

Valores Quantitativos em Sacas de 60kg





## Exportação de Café pelo Porto de Vitória por País Destino x Tipo de Café

Exportação entre 01/12/2006 e 31/12/2006

Valores Quantitativos em Sacas de 60 kg

	<b>País Destino</b>	<b>Arábica</b>	<b>Conillon</b>	<b>Torrado</b>	<b>Solúvel</b>	<b>Total</b>	<b>%</b>
1	E.U.A.	30.800	40.600	0	9.076	80.476	21,64
2	ESLOVENIA	65.940	0	0	0	65.940	17,73
3	LIBANO	35.585	1.920	0	0	37.505	10,08
4	SIRIA	25.280	0	0	0	25.280	6,79
5	TURQUIA	19.200	0	0	3.302	22.502	6,05
6	GRECIA	22.080	0	0	0	22.080	5,93
7	CUBA	0	19.175	0	0	19.175	5,15
8	ALEMANHA	10.800	0	0	6.783	17.583	4,72
9	ITALIA	1.000	14.000	0	0	15.000	4,03
10	ARGENTINA	6.318	6.680	0	0	12.998	3,49
11	RUSSIAN	10.800	0	0	0	10.800	2,90
12	ESPAÑHA	8.280	0	0	0	8.280	2,22
13	TUNISIA	7.500	0	0	0	7.500	2,01
14	CROACIA	5.440	0	0	0	5.440	1,46
15	BELGICA	3.840	0	0	0	3.840	1,03
16	FINLANDIA	0	0	0	3.168	3.168	0,85
17	JAPAO	1.440	1.314	0	0	2.754	0,74
18	AUSTRALIA	2.360	0	0	0	2.360	0,63
19	PORTUGAL	2.240	0	0	0	2.240	0,60
20	INDONESIA	1.280	0	0	660	1.940	0,52
21	JORDANIA	1.600	0	0	0	1.600	0,43
22	COREIA DO SUL	0	0	0	660	660	0,17
23	ISRAEL	640	0	0	0	640	0,17
24	URUGUAI	480	0	0	0	480	0,12
25	TRINIDADE-e-TOBA	0	325	0	0	325	0,08
26	CHILE	240	80	0	0	320	0,08
27	CHIPRE	320	0	0	0	320	0,08
28	FRANCA	0	0	0	309	309	0,08
29	HOLANDA (PAISES	277	0	0	0	277	0,07
	<b>Total</b>	<b>263.740</b>	<b>84.094</b>	<b>0</b>	<b>23.958</b>	<b>371.792</b>	<b>100,00</b>



## Exportação de Café pelo Porto de Vitória por País Destino x Tipo de Café

Exportação entre 01/01/2006 e 31/12/2006

Valores Quantitativos em Sacas de 60 kg

	<b>País Destino</b>	<b>Arábica</b>	<b>Conillon</b>	<b>Torrado</b>	<b>Solúvel</b>	<b>Total</b>	<b>%</b>
1	E.U.A.	477.608	642.627	0	143.711	1.263.946	25,87
2	ESLOVENIA	698.900	0	0	0	698.900	14,30
3	GRECIA	397.960	0	0	325	398.285	8,15
4	LIBANO	261.515	16.520	0	0	278.035	5,69
5	ARGENTINA	162.283	96.022	0	3.827	262.132	5,36
6	TURQUIA	222.350	0	0	6.604	228.954	4,68
7	SIRIA	222.654	640	0	0	223.294	4,57
8	ALEMANHA	132.912	12.400	0	66.305	211.617	4,33
9	MEXICO	960	171.990	0	0	172.950	3,54
10	ESPAÑA	119.410	34.285	0	0	153.695	3,14
11	ITALIA	40.543	62.965	0	456	103.964	2,12
12	HOLANDA (PAISES	24.777	63.840	0	0	88.617	1,81
13	TUNISIA	79.233	0	0	0	79.233	1,62
14	RUSSIAN	54.000	17.840	0	0	71.840	1,47
15	CROACIA	61.120	0	0	0	61.120	1,25
16	ARGELIA	38.080	12.260	0	0	50.340	1,03
17	BELGICA	28.290	15.880	0	0	44.170	0,90
18	JORDANIA	41.980	0	0	0	41.980	0,85
19	CINGAPURA	0	0	0	38.390	38.390	0,78
20	CUBA	0	35.945	0	0	35.945	0,73
21	IUGOSLAVIA	28.800	0	0	0	28.800	0,58
22	CHIPRE	25.940	0	0	0	25.940	0,53
23	ISRAEL	24.960	320	0	0	25.280	0,51
24	EMIR.ARABES	24.000	0	0	832	24.832	0,50
25	FRANCA	22.000	640	0	526	23.166	0,47
26	FINLANDIA	0	320	0	22.704	23.024	0,47
27	EQUADOR	20.480	0	0	0	20.480	0,41
28	ARABIA SAUDITA	19.325	0	0	0	19.325	0,39
29	EGITO	18.050	0	0	0	18.050	0,36
30	CHILE	7.975	9.910	0	0	17.885	0,36
31	INDONESIA	2.880	0	0	14.528	17.408	0,35
32	URUGUAI	15.578	1.011	0	0	16.589	0,33
33	PORTUGAL	16.000	0	272	0	16.272	0,33
34	BELGICA-LUXEMB	15.680	0	0	0	15.680	0,32
35	JAPAO	2.840	2.628	0	6.259	11.727	0,24
36	MALASIA	0	0	0	11.092	11.092	0,22
37	AUSTRALIA	6.840	1.080	0	705	8.625	0,17
38	REINO UNIDO	6.400	0	0	933	7.333	0,15
39	PARAGUAI	3.122	3.568	0	0	6.690	0,13
40	NORUEGA	5.000	0	0	0	5.000	0,10
41	EL SALVADOR	0	0	0	4.622	4.622	0,09
42	CANADA	960	2.560	0	0	3.520	0,07
43	COREIA DO SUL	0	320	0	3.169	3.489	0,07
44	ROMENIA	2.560	640	0	0	3.200	0,06
45	SUICA	960	0	0	1.959	2.919	0,05
46	LIBIA	2.780	0	0	0	2.780	0,05
47	TAIWAN	600	0	0	1.320	1.920	0,03
48	DINAMARCA	1.800	0	0	0	1.800	0,03



## Exportação de Café pelo Porto de Vitória por País Destino x Tipo de Café

Exportação entre 01/01/2006 e 31/12/2006

Valores Quantitativos em Sacas de 60 kg

	<b>País Destino</b>	<b>Arábica</b>	<b>Conillon</b>	<b>Torrado</b>	<b>Solúvel</b>	<b>Total</b>	<b>%</b>
49	SUECIA	1.800	0	0	0	1.800	0,03
50	CABO VERDE	1.600	0	0	0	1.600	0,03
51	TRINIDADE-e-TOBA	50	925	0	0	975	0,01
52	KUWEIT	920	0	0	0	920	0,01
53	TAILANDIA	0	0	0	660	660	0,01
54	OMAN	640	0	0	0	640	0,01
55	POLONIA	640	0	0	0	640	0,01
56	REPubL. TCHECA	360	0	0	0	360	0,00
57	AFRICA DO SUL	0	350	0	0	350	0,00
58	COREA DO NORTE	0	0	0	325	325	0,00
59	BULGARIA	320	0	0	0	320	0,00
60	MARROCOS	0	300	0	0	300	0,00
61	SURINAME	0	0	0	281	281	0,00
62	AUSTRIA	0	0	215	0	215	0,00
63	PAQUISTAO	0	0	0	17	17	0,00
	<b>Total</b>	<b>3.346.435</b>	<b>1.207.786</b>	<b>487</b>	<b>329.550</b>	<b>4.884.258</b>	<b>100,00</b>



## Exportação de Café pelo Porto de Vitória por Navio x Tipo de Café

Exportação entre 01/12/2006 e 31/12/2006

Valores Quantitativos em Sacas de 60 kg

Navio	Arábica	Conillon	Torrado	Solúvel	Total	%
1 MSC AYALA	51.475	8.000	0	4.836	64.311	17,29
2 MSC PEGGY	37.800	1.920	0	969	40.689	10,94
3 MAERSK JACKSON	32.170	0	0	792	32.962	8,86
4 MSC SAMANTHA	25.407	4.000	0	2.301	31.708	8,52
5 MAERSK JAKARTA	24.390	0	0	792	25.182	6,77
6 SANUKI	0	18.000	0	0	18.000	4,84
7 MAERSK JEDDAH	16.320	0	0	0	16.320	4,38
8 BERNHARD S	4.160	10.800	0	0	14.960	4,02
9 MSC NICOLE	4.740	10.075	0	0	14.815	3,98
10 MSC MANAUS	5.700	7.200	0	0	12.900	3,46
11 INTREPIDO	10.040	1.314	0	660	12.014	3,23
12 MAERSK JENAZ	9.840	0	0	792	10.632	2,85
13 MSC BELEM	0	9.100	0	0	9.100	2,44
14 MSC PRIDE	0	0	0	9.076	9.076	2,44
15 INDEPENDENTE	7.000	640	0	660	8.300	2,23
16 TURIN EXPRESS	7.200	0	0	0	7.200	1,93
17 GRANDE BUENOS AIRES	2.367	4.450	0	0	6.817	1,83
18 MAERSK VENICE	4.820	0	0	792	5.612	1,50
19 MSC TRINIDAD	1.280	4.285	0	0	5.565	1,49
20 MSC MAGALI	5.120	0	0	0	5.120	1,37
21 GRANDE FRANCIA	3.447	0	0	1.144	4.591	1,23
22 TRANSP.RODOVIARIO	2.264	2.230	0	0	4.494	1,20
23 ALIANÇA URCA	3.800	0	0	0	3.800	1,02
24 GRANDE BRASILE	1.280	0	0	1.144	2.424	0,65
25 MSC AYLA	0	2.000	0	0	2.000	0,53
26 META	1.920	0	0	0	1.920	0,51
27 MAERSK JAMESTOWN	960	0	0	0	960	0,25
28 MONTEMAR EUROPA	240	80	0	0	320	0,08
<b>Total</b>	<b>263.740</b>	<b>84.094</b>	<b>0</b>	<b>23.958</b>	<b>371.792</b>	<b>100,00</b>



## Exportação de Café pelo Porto de Vitória por Navio x Tipo de Café

Exportação entre 01/01/2006 e 31/12/2006

Valores Quantitativos em Sacas de 60 kg

Navio	Arábica	Conillon	Torrado	Soluvel	Total	%
1 MSC MIRELLA	322.605	42.876	0	16.181	381.662	7,81
2 MSC SAMANTHA	317.405	44.798	0	8.193	370.396	7,58
3 MSC RHONE	241.174	49.562	0	12.725	303.461	6,21
4 MSC TRINIDAD	40.663	155.310	0	23.448	219.421	4,49
5 MSC ANTONIA	159.092	17.456	0	10.670	187.218	3,83
6 MSC GIORGIA	155.350	6.568	0	10.006	171.924	3,51
7 TRANSP.RODOVIARIO	99.333	67.785	0	0	167.118	3,42
8 MSC PEGGY	138.590	19.632	0	2.503	160.725	3,29
9 MSC BELEM	46.140	107.625	0	5.295	159.060	3,25
10 META	124.935	9.168	215	1.859	136.177	2,78
11 INDEPENDENTE	64.974	44.295	0	23.856	133.125	2,72
12 MAERSK NARBONNE	128.200	1.280	0	3.168	132.648	2,71
13 INTREPIDO	61.560	57.011	0	11.462	130.033	2,66
14 WESTERDEICH	54.920	36.740	0	35.550	127.210	2,60
15 MAERSK NAPLES	115.365	640	0	0	116.005	2,37
16 MSC ZRIN	30.140	76.120	0	6.948	113.208	2,31
17 MAERSK NAHA	102.205	0	0	0	102.205	2,09
18 MSC MANAUS	26.140	63.770	0	0	89.910	1,84
19 GLORIA	39.120	16.840	0	28.743	84.703	1,73
20 MAERSK NASHVILLE	83.423	0	0	0	83.423	1,70
21 FROTAMANAUS	2.220	35.459	0	39.713	77.392	1,58
22 MSC PRIDE	15.665	51.720	0	9.076	76.461	1,56
23 MAERSK JAKARTA	72.620	0	0	792	73.412	1,50
24 MAERSK NARVIK	68.710	0	0	0	68.710	1,40
25 SANUKI	30.880	34.560	0	2.269	67.709	1,38
26 MSC AYALA	52.975	8.000	0	4.836	65.811	1,34
27 MSC PARANA	23.360	30.980	0	9.076	63.416	1,29
28 MSC VERONIQUE	56.790	2.560	0	1.981	61.331	1,25
29 MSC LAURENCE	56.080	0	0	2.112	58.192	1,19
30 MSC CHIARA	12.480	45.440	0	0	57.920	1,18
31 MSC JASMINE	26.692	25.290	0	4.538	56.520	1,15
32 BERNHARD	34.400	18.720	0	0	53.120	1,08
33 MAERSK JACKSON	51.810	0	0	792	52.602	1,07
34 MSC ALPANA	47.628	320	0	1.981	49.929	1,02
35 MAERSK VENICE	32.707	5.040	0	2.376	40.123	0,82
36 MSC CARACAS	5.325	34.440	0	0	39.765	0,81
37 SUMIDA	11.920	14.400	0	11.345	37.665	0,77
38 MSC GIOVANNA	35.160	320	0	1.981	37.461	0,76
39 MAERSK VERA CRUZ	28.440	5.040	0	792	34.272	0,70
40 MAERSK JENAZ	32.765	0	0	1.117	33.882	0,69
41 MAERSK JEDDAH	32.920	0	0	0	32.920	0,67
42 GRANDE FRANCIA	25.524	3.490	0	3.239	32.253	0,66
43 MAERSK VANCOUVER	25.490	6.500	0	0	31.990	0,65
44 MAERSK VALLETA	30.610	320	0	0	30.930	0,63
45 GRANDE BUENOS AIRES	18.432	6.625	0	5.365	30.422	0,62
46 GRANDE AMBURGO	18.503	8.580	0	1.082	28.165	0,57
47 MAERSK VIGO	20.825	5.040	0	792	26.657	0,54





## Exportação de Café pelo Porto de Vitória por Navio x Tipo de Café

Exportação entre 01/01/2006 e 31/12/2006

Valores Quantitativos em Sacas de 60 kg

Navio	Arábica	Conillon	Torrado	Soluvel	Total	%	
48	GRANDE BRASILE	17.488	2.970	0	5.175	25.633	0,52
49	REPUBLICA ARGENTINA	18.013	3.370	0	792	22.175	0,45
50	MSC HIMALAYA	21.000	0	0	0	21.000	0,42
51	GRANDE SAN PAOLO	7.606	6.400	0	5.906	19.912	0,40
52	MSC NICOLE	4.740	10.075	0	0	14.815	0,30
53	ADRIAN	4.560	7.200	0	0	11.760	0,24
54	MSC CHILE	6.900	3.900	0	0	10.800	0,22
55	MSC LAUREN	10.700	0	0	0	10.700	0,21
56	LIBRA EQUADOR	0	10.075	0	572	10.647	0,21
57	MSC MALAGA	7.360	0	0	0	7.360	0,15
58	TURIN EXPRESS	7.200	0	0	0	7.200	0,14
59	MSC MAGALI	5.120	0	0	0	5.120	0,10
60	MAPOCHO	730	550	0	3.432	4.712	0,09
61	LEBLON	3.500	320	0	0	3.820	0,07
62	ALIANÇA URCA	3.800	0	0	0	3.800	0,07
63	MONTEMAR EUROPA	1.880	160	0	1.716	3.756	0,07
64	FROTASANTOS	0	0	0	3.595	3.595	0,07
65	CSAV ROTTERDAM	320	0	0	1.716	2.036	0,04
66	MSC AYLA	0	2.000	0	0	2.000	0,04
67	LIBRA PATAGONIA	1.280	0	0	0	1.280	0,02
68	MAERSK JAMESTOWN	960	0	0	0	960	0,01
69	CSAV SAO PAULO	0	0	0	767	767	0,01
70	SAKURA	640	0	0	0	640	0,01
71	GRANDE HAMBURGO	0	446	0	0	446	0,00
72	PONL HOUSTON	320	0	0	0	320	0,00
73	MONTE OLIVIA	0	0	272	0	272	0,00
74	TRANSP.AEREO	53	0	0	0	53	0,00
75	YU GU HE	0	0	0	17	17	0,00
Total	3.346.435	1.207.786	487	329.550	4.884.258	<b>100,00</b>	