



# **EXPORTAÇÃO DE CAFÉ A PARTIR DO ESPÍRITO SANTO**

**RELATÓRIO MENSAL  
DEZEMBRO – 2014**



Vitória, 12 de janeiro de 2015

Prezado Associado,

Temos a satisfação de encaminhar o **RELATÓRIO MENSAL** contendo resumos e demonstrativos das exportações de café a partir do Espírito Santo, no mês de **DEZEMBRO** de 2014, o acumulado do ano e outras informações, conforme índice que consta na página 02.

O ano de 2014 encerrou com um aumento substancial das exportações de café arábica e conilon, tanto em volume de sacas quanto em receita, em relação ao ano de 2013, registrando **5.698 milhões de sacas de 60 kg**, crescimento de 52,03%. O destaque se deu, principalmente, para o café conilon que cresceu 142,43% no seu volume nos embarques de Vitória nesse mesmo período.

O principal comprador continua sendo o mercado norte-americano com 25,8% seguido da Bélgica com 9,88%, Alemanha (8,05%), Turquia (7,88%), México (6,73%) e Líbano (5,19%).

Falando em produção, a previsão é de que a **safrá 2014/15** alcance um recorde de 12,849 milhões de sacas. O café Conilon será o principal responsável por essa expansão, visto que serão produzidas 9,95 milhões de sacas dessa espécie, crescimento de 21% em relação a safra anterior. O Arábica, por sua vez, deve registrar produção 16,82% inferior.

Atenciosamente,

**JORGE LUIZ NICCHIO**  
Presidente



**RELATÓRIO MENSAL**  
**EXPORTAÇÃO DE CAFÉ A PARTIR DO ESPÍRITO SANTO**  
**DEZEMBRO – 2 0 1 4**

<b>1. VOLUMES POR EXPORTADOR NO MÊS</b> Por espécie e industrializado e ranking no mês	<b>Pág. 03</b>
<b>2. VOLUMES POR EXPORTADOR ACUMULADO NO ANO</b> Por espécie e industrializado e ranking no ano	<b>Pág. 04</b>
<b>3. VOLUME EXPORTADO, RECEITA CAMBIAL, PREÇO MÉDIO E QTD. DE CONTAINER NO PERÍODO DE 2012 A 2014</b> Mensal, por espécie e industrializado	<b>Pág. 05</b>
<b>4. GRÁFICOS DAS EXPORTAÇÕES POR TIPO DE CAFÉ NO ANO</b>	<b>Pág. 09</b>
<b>5. EXPORTAÇÃO POR PAÍS DE DESTINO NO MÊS</b> Por espécie e industrializado	<b>Pág. 10</b>
<b>6. EXPORTAÇÃO POR PAÍS DE DESTINO ACUMULADO NO ANO</b> Por espécie e industrializado	<b>Pág. 11</b>
<b>7. EMBARQUES POR NAVIO NO MÊS</b> Por espécie e industrializado	<b>Pág. 13</b>
<b>8. EMBARQUES POR NAVIO ACUMULADO NO ANO</b> Por espécie e industrializado	<b>Pág. 14</b>

**OBS.:**

- **RECEITA CAMBIAL** – em US\$
- **PREÇO MÉDIO** – em US\$/Saca
- **ESPÉCIE** = Arábica e Conilon
- **INDUSTRIALIZADO** = Solúvel e Torrado

**Volumes apurados com base na data da Autoridade Aduaneira.**



## Exportação de Café a partir do Espírito Santo

### por Exportador x Tipo de Café

Exportadores Associados CCCV + Outros ( Não Associados )

Exportação entre 01/12/2014 e 31/12/2014

Valores Quantitativos em Sacas de 60 kg

Exportador	Arábica	Conillon	Torrado	Solúvel	Total	%
1 UNICAFE COMPANHIA COMERCIO EXTERIOR	46.460	48.874	0	0	95.334	16,56
2 CUSTODIO FORZZA COMERCIO E EXPORTACAO LTDA.	12.700	75.659	0	0	88.359	15,35
3 NOBLE BRASIL S.A	0	54.280	0	0	54.280	9,43
4 TRISTAO CIA. COMERCIO EXTERIOR	14.120	26.040	0	2.496	42.656	7,41
5 OUTSPAN BRASIL IMPORTAÇÃO E EXPORTAÇÃO LTDA	6.720	32.760	0	0	39.480	6,85
6 REALCAFE SOLUVEL DO BRASIL S/A	0	5.040	0	25.561	30.601	5,31
7 EISA - EMPRESA INTERAGRICOLA S/A	21.453	4.150	0	0	25.603	4,44
8 NICCHIO CAFÉ S/A EXPORTAÇÃO E IMPORTAÇÃO	5.200	10.400	0	0	15.600	2,71
9 NICCHIO SOBRINHO CAFE S.A	11.106	4.040	0	0	15.146	2,63
10 GARDINGO TRADE IMPORTAÇÃO E EXPORTAÇÃO LTDA	14.400	0	0	0	14.400	2,50
11 IMPÉRIO CAFÉ S/A.	1.759	6.387	0	0	8.146	1,41
12 CAFEIRA BRENDA LTDA	0	4.320	0	0	4.320	0,75
13 AGRO FOOD IMP.E EXP.LTDA	2.160	0	0	0	2.160	0,37
14 BLENDCOFFEE COMÉRCIO EXPORTAÇÃO E IMPORTAÇÃO LTDA.	0	2.083	0	0	2.083	0,36
15 COOP. AGROPECUÁRIA DAS VERTENTES DO CAPARAÓ LTDA.	1.280	0	0	0	1.280	0,22
16 CONSTRUTORA E INCORPORADORA SHARLONI S.A	0	960	0	0	960	0,16
17 MARCA CAFE COM.EXPORTACAO S/A	960	0	0	0	960	0,16
18 CAFENORTE S/A IMP. EXPORTa.	880	0	0	0	880	0,15
19 OUTROS ( Associados )	15.256	72.596	0	0	87.852	15,26
20 OUTROS ( Não Associados )	15.653	29.853	0	0	45.506	7,90
<b>Total</b>	<b>170.107</b>	<b>377.442</b>	<b>0</b>	<b>28.057</b>	<b>575.606</b>	<b>100,00</b>



## Exportação de Café a partir do Espírito Santo

### por Exportador x Tipo de Café

Exportadores Associados CCCV + Outros ( Não Associados )

Exportação entre 01/01/2014 e 31/12/2014

Valores Quantitativos em Sacas de 60 kg

	Exportador	Arábica	Conillon	Torrado	Solúvel	Total	%
1	CUSTODIO FORZZA COMERCIO E EXPORTACAO LTDA.	164.792	773.369	0	0	938.161	16,46
2	UNICAFE COMPANHIA COMERCIO EXTERIOR	459.694	310.339	0	0	770.033	13,51
3	OUTSPAN BRASIL IMPORTAÇÃO E EXPORTAÇÃO LTDA	303.317	149.441	0	0	452.758	7,94
4	REALCAFE SOLUVEL DO BRASIL S/A	0	44.187	0	275.533	319.720	5,61
5	EISA - EMPRESA INTERAGRICOLA S/A	259.830	59.074	0	0	318.904	5,59
6	GARDINGO TRADE IMPORTAÇÃO E EXPORTAÇÃO LTDA	302.094	0	0	0	302.094	5,30
7	NICCHIO SOBRINHO CAFE S.A	147.144	109.510	0	0	256.654	4,50
8	NOBLE BRASIL S.A	427	248.020	0	0	248.447	4,36
9	TRISTAO CIA. COMERCIO EXTERIOR	75.420	136.188	0	22.464	234.072	4,10
10	NICCHIO CAFÉ S/A EXPORTAÇÃO E IMPORTAÇÃO	95.590	67.658	0	0	163.248	2,86
11	IMPÉRIO CAFÉ S/A.	49.184	108.745	0	0	157.929	2,77
12	BLENDCOFFEE COMÉRCIO EXPORTAÇÃO E IMPORTAÇÃO LTDA.	0	101.354	0	0	101.354	1,77
13	CAFENORTE S/A IMP. EXPORTa.	99.420	0	0	0	99.420	1,74
14	CAFEIRA BREDA LTDA	960	69.651	0	0	70.611	1,23
15	MARCA CAFE COM.EXPORTACAO S/A	22.160	3.933	0	0	26.093	0,45
16	ATLANTICA EXPORTAÇÃO E IMPORTAÇÃO LTDA.	22.180	0	0	0	22.180	0,38
17	CONSTRUTORA E INCORPORADORA SHARLONI S.A	3.840	15.320	0	0	19.160	0,33
18	AGRO FOOD IMP.E EXP.LTDA	18.960	0	0	0	18.960	0,33
19	VOLCAFE LTDA	15.540	880	0	0	16.420	0,28
20	STOCKLER COMERCIAL E EXPORTADORA LTDA	320	13.760	0	0	14.080	0,24
21	PERIM COMERCIAL E EXPORTADORA S/A.	5.173	0	0	0	5.173	0,09
22	EXPORTADORA DE CAFÉ GUAXUPÉ LTDA	1.692	0	0	0	1.692	0,02
23	COOP. AGROPECUÁRIA DAS VERTENTES DO CAPARAÓ LTDA.	1.280	0	0	0	1.280	0,02
24	OUTROS ( Associados )	104.178	462.766	0	0	566.944	9,94
25	OUTROS ( Não Associados )	172.021	399.350	62	1.248	572.681	10,05
	<b>Total</b>	<b>2.325.216</b>	<b>3.073.545</b>	<b>62</b>	<b>299.245</b>	<b>5.698.068</b>	<b>100,00</b>



# Exportação de Café a partir do Espírito Santo

## Mensal x Tipo de Café

Exportação entre 01/01/2012 e 31/12/2014

Valores Quantitativos em Sacas de 60 kg  
Valores Monetários em US\$

Exportação		Arábica	Conillon	Torrado	Solúvel	Total
01/2012	Sacas	208.713	34.413	0	18.495	261.621
	Receita	47.748.111,43	4.271.949,45	0,00	3.322.105,60	55.342.166,48
	Preço Médio	228,77	124,13	0,00	179,62	211,53
	Qtde Container	652	108	0	58	818
02/2012	Sacas	270.585	44.981	0	30.613	346.179
	Receita	60.238.350,36	6.193.271,24	0,00	5.657.645,60	72.089.267,20
	Preço Médio	222,62	137,68	0,00	184,81	208,24
	Qtde Container	846	141	0	96	1.082
03/2012	Sacas	313.723	77.976	0	33.398	425.097
	Receita	66.879.198,88	12.089.234,05	0,00	6.059.800,15	85.028.233,08
	Preço Médio	213,17	155,03	0,00	181,44	200,02
	Qtde Container	980	244	0	104	1.328
04/2012	Sacas	209.820	19.269	111	8.188	237.388
	Receita	43.459.440,35	2.650.253,62	34.734,00	1.475.495,51	47.619.923,48
	Preço Médio	207,12	137,53	312,91	180,20	200,59
	Qtde Container	656	60	1	26	742
05/2012	Sacas	193.044	87.365	0	21.633	302.042
	Receita	40.353.533,56	13.011.920,25	0,00	4.091.155,74	57.456.609,55
	Preço Médio	209,03	148,93	0,00	189,11	190,22
	Qtde Container	603	273	0	68	944
06/2012	Sacas	182.907	182.999	0	15.180	381.086
	Receita	34.867.523,07	25.191.682,14	0,00	2.786.850,84	62.846.056,05
	Preço Médio	190,62	137,66	0,00	183,58	164,91
	Qtde Container	572	572	0	47	1.191
07/2012	Sacas	201.183	171.056	0	27.332	399.571
	Receita	39.198.223,90	23.596.335,02	0,00	4.628.266,49	67.422.825,41
	Preço Médio	194,83	137,94	0,00	169,33	168,73
	Qtde Container	629	535	0	85	1.249
08/2012	Sacas	222.538	219.030	0	21.673	463.241
	Receita	42.017.961,18	30.468.422,30	0,00	3.576.105,40	76.062.488,88
	Preço Médio	188,81	139,10	0,00	165,00	164,19
	Qtde Container	695	684	0	68	1.448
09/2012	Sacas	201.193	70.203	0	23.159	294.555
	Receita	37.231.784,24	10.087.411,50	0,00	3.630.013,18	50.949.208,92
	Preço Médio	185,05	143,68	0,00	156,74	172,97
	Qtde Container	629	219	0	72	920
10/2012	Sacas	266.156	58.750	0	36.592	361.498
	Receita	50.489.069,05	8.232.707,86	0,00	5.821.854,36	64.543.631,27
	Preço Médio	189,69	140,13	0,00	159,10	178,54
	Qtde Container	832	184	0	114	1.130



## Exportação de Café a partir do Espírito Santo

### Mensal x Tipo de Café

Exportação entre 01/01/2012 e 31/12/2014

Valores Quantitativos em Sacas de 60 kg  
Valores Monetários em US\$

11/2012	Sacas	184.285	57.638	0	24.132	266.055
	Receita	33.702.642,62	7.559.813,32	0,00	3.909.895,89	45.172.351,83
	Preço Médio	182,88	131,16	0,00	162,02	169,78
	Qtde Container	576	180	0	75	831
12/2012	Sacas	145.425	69.134	0	29.696	244.255
	Receita	25.347.949,58	8.575.505,83	0,00	4.675.000,69	38.598.456,10
	Preço Médio	174,30	124,04	0,00	157,42	158,02
	Qtde Container	454	216	0	93	763
Total em 2012	Sacas	2.599.572	1.092.814	111	290.091	3.982.588
	Receita	521.533.788,22	151.928.506,58	34.734,00	49.634.189,45	723.131.218,25
	Preço Médio	200,62	139,02	312,91	171,09	181,57
	Qtde Container	8.124	3.416	1	906	12.446
01/2013	Sacas	138.804	30.548	0	16.549	185.901
	Receita	24.132.272,78	4.379.292,90	0,00	2.540.556,27	31.052.121,95
	Preço Médio	173,85	143,35	0,00	153,51	167,03
	Qtde Container	434	95	0	52	581
02/2013	Sacas	137.559	34.800	0	20.567	192.926
	Receita	23.374.919,66	4.894.319,21	0,00	3.371.804,85	31.641.043,72
	Preço Médio	169,92	140,64	0,00	163,94	164,00
	Qtde Container	430	109	0	64	603
03/2013	Sacas	179.001	59.984	0	32.285	271.270
	Receita	29.268.294,27	8.889.637,32	0,00	5.075.245,46	43.233.177,05
	Preço Médio	163,50	148,20	0,00	157,20	159,37
	Qtde Container	559	187	0	101	848
04/2013	Sacas	164.459	109.249	0	30.906	304.614
	Receita	26.556.692,81	16.033.477,04	0,00	5.011.102,86	47.601.272,71
	Preço Médio	161,47	146,76	0,00	162,14	156,26
	Qtde Container	514	341	0	97	952
05/2013	Sacas	178.502	163.243	0	18.285	360.030
	Receita	28.906.537,37	22.903.441,56	0,00	2.885.111,20	54.695.090,13
	Preço Médio	161,93	140,30	0,00	157,78	151,91
	Qtde Container	558	510	0	57	1.125
06/2013	Sacas	185.768	135.979	0	36.247	357.994
	Receita	29.220.724,43	17.883.507,07	0,00	5.729.831,41	52.834.062,91
	Preço Médio	157,29	131,51	0,00	158,07	147,58
	Qtde Container	581	425	0	113	1.119
07/2013	Sacas	198.149	184.777	0	22.632	405.558
	Receita	28.413.665,21	24.644.560,73	0,00	3.505.374,74	56.563.600,68
	Preço Médio	143,39	133,37	0,00	154,88	139,47
	Qtde Container	619	577	0	71	1.267



## Exportação de Café a partir do Espírito Santo

### Mensal x Tipo de Café

Exportação entre 01/01/2012 e 31/12/2014

Valores Quantitativos em Sacas de 60 kg  
Valores Monetários em US\$

08/2013	Sacas	194.763	125.143	0	18.764	338.670
	Receita	27.361.093,45	15.793.792,85	0,00	2.877.023,23	46.031.909,53
	Preço Médio	140,48	126,20	0,00	153,32	135,91
	Qtde Container	609	391	0	59	1.058
09/2013	Sacas	236.751	130.470	0	25.405	392.626
	Receita	30.131.547,11	15.937.158,34	0,00	3.819.943,46	49.888.648,91
	Preço Médio	127,27	122,15	0,00	150,36	127,06
	Qtde Container	740	408	0	79	1.227
10/2013	Sacas	254.492	94.671	0	23.092	372.255
	Receita	30.617.286,57	11.020.693,91	0,00	3.468.931,61	45.106.912,09
	Preço Médio	120,30	116,41	0,00	150,22	121,17
	Qtde Container	795	296	0	72	1.163
11/2013	Sacas	172.512	78.788	0	24.709	276.009
	Receita	20.413.659,70	8.626.276,75	0,00	3.674.683,38	32.714.619,83
	Preço Médio	118,33	109,48	0,00	148,71	118,52
	Qtde Container	539	246	0	77	863
12/2013	Sacas	184.887	85.297	0	19.631	289.815
	Receita	19.634.132,01	8.900.690,95	0,00	2.838.677,77	31.373.500,73
	Preço Médio	106,19	104,34	0,00	144,60	108,25
	Qtde Container	578	267	0	61	906
Total em 2013	Sacas	2.225.647	1.232.949	0	289.072	3.747.668
	Receita	318.030.825,37	159.906.848,63	0,00	44.798.286,24	522.735.960,24
	Preço Médio	142,89	129,69	0,00	154,97	139,48
	Qtde Container	6.956	3.852	0	903	11.712
01/2014	Sacas	202.048	106.350	0	17.708	326.106
	Receita	23.668.153,75	11.351.449,22	0,00	2.669.817,41	37.689.420,38
	Preço Médio	117,14	106,73	0,00	150,76	115,57
	Qtde Container	631	332	0	55	1.019
02/2014	Sacas	249.595	141.614	0	40.112	431.321
	Receita	30.557.464,74	14.899.100,63	0,00	5.669.273,84	51.125.839,21
	Preço Médio	122,42	105,20	0,00	141,33	118,53
	Qtde Container	780	443	0	125	1.348
03/2014	Sacas	249.024	119.082	0	10.094	378.200
	Receita	37.449.366,13	13.368.189,93	0,00	1.458.267,37	52.275.823,43
	Preço Médio	150,38	112,26	0,00	144,46	138,22
	Qtde Container	778	372	0	32	1.182
04/2014	Sacas	208.754	194.312	0	36.487	439.553
	Receita	32.039.313,14	22.746.653,22	0,00	4.816.432,28	59.602.398,64
	Preço Médio	153,47	117,06	0,00	132,00	135,59
	Qtde Container	652	607	0	114	1.374





# Exportação de Café a partir do Espírito Santo

## Mensal x Tipo de Café

Exportação entre 01/01/2012 e 31/12/2014

Valores Quantitativos em Sacas de 60 kg  
Valores Monetários em US\$

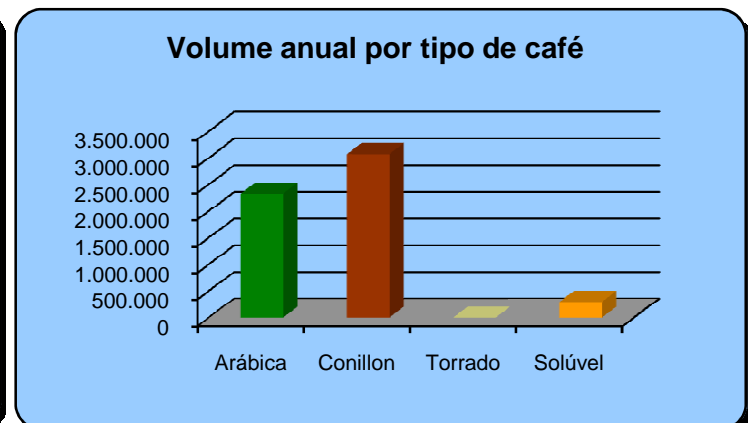
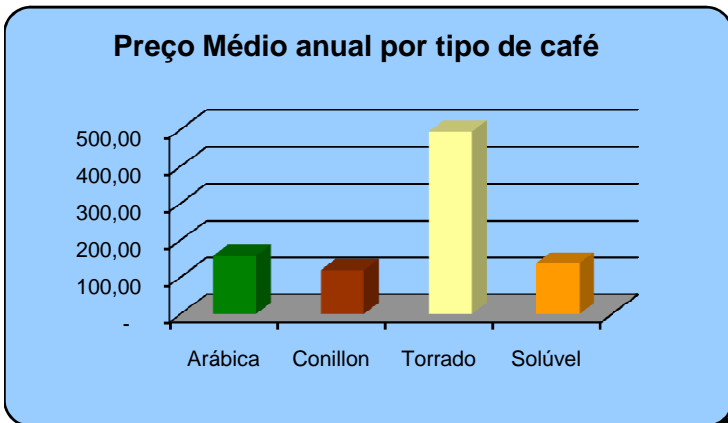
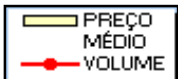
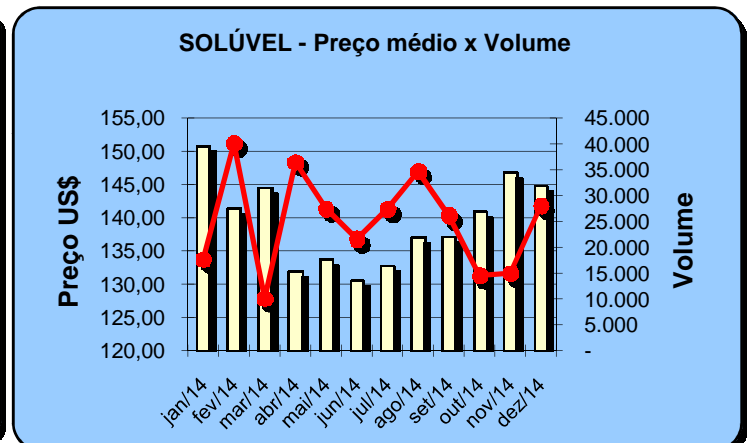
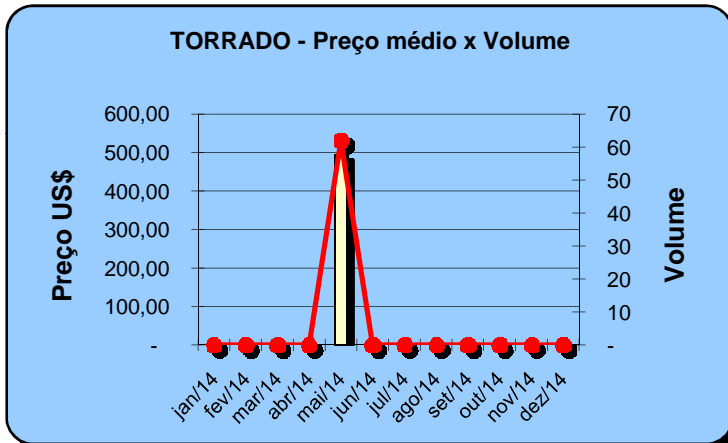
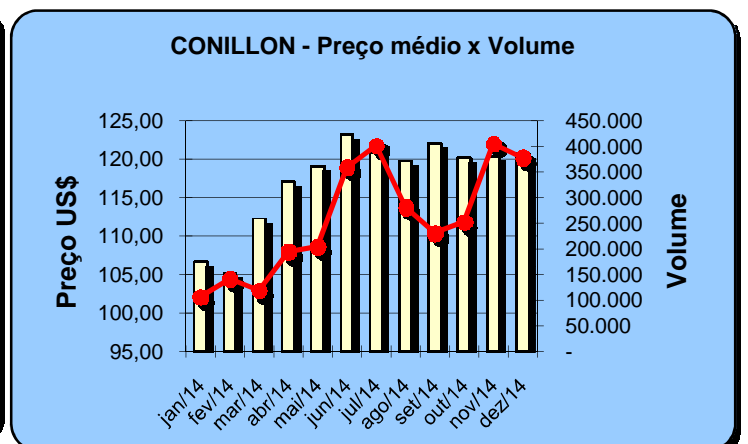
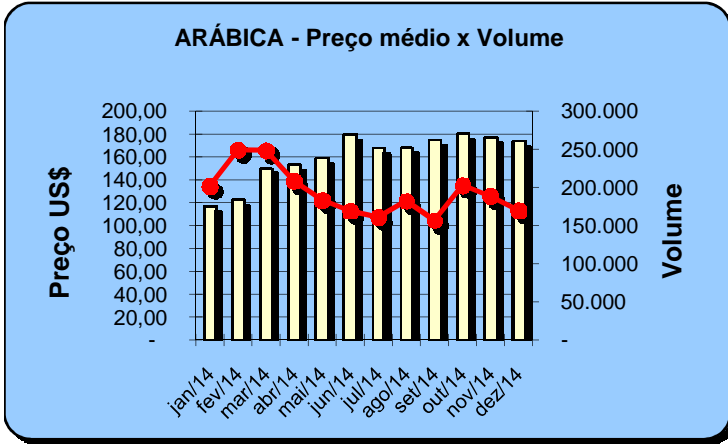
05/2014	Sacas	183.988	204.378	62	27.504	415.932
	Receita	29.236.750,70	24.358.450,26	30.652,80	3.676.342,24	57.302.196,00
	Preço Médio	158,90	119,18	494,40	133,66	137,76
	Qtde Container	575	639	1	86	1.300
06/2014	Sacas	169.199	358.785	0	21.585	549.569
	Receita	30.393.093,00	44.220.778,36	0,00	2.815.588,36	77.429.459,72
	Preço Médio	179,62	123,25	0,00	130,44	140,89
	Qtde Container	529	1.121	0	67	1.717
07/2014	Sacas	161.089	401.618	0	27.406	590.113
	Receita	26.955.652,52	48.522.261,29	0,00	3.636.564,26	79.114.478,07
	Preço Médio	167,33	120,81	0,00	132,69	134,06
	Qtde Container	503	1.255	0	86	1.844
08/2014	Sacas	182.622	281.394	0	34.674	498.690
	Receita	30.680.471,35	33.714.883,35	0,00	4.748.452,00	69.143.806,70
	Preço Médio	167,99	119,81	0,00	136,94	138,65
	Qtde Container	571	879	0	108	1.558
09/2014	Sacas	156.954	231.100	0	26.111	414.165
	Receita	27.503.206,90	28.207.014,37	0,00	3.578.626,30	59.288.847,57
	Preço Médio	175,23	122,05	0,00	137,05	143,15
	Qtde Container	490	722	0	82	1.294
10/2014	Sacas	203.112	252.433	0	14.537	470.082
	Receita	36.629.557,11	30.343.841,88	0,00	2.048.618,35	69.022.017,34
	Preço Médio	180,34	120,20	0,00	140,92	146,82
	Qtde Container	635	789	0	45	1.469
11/2014	Sacas	188.724	405.037	0	14.970	608.731
	Receita	33.451.088,71	48.772.610,77	0,00	2.197.367,93	84.421.067,41
	Preço Médio	177,24	120,41	0,00	146,78	138,68
	Qtde Container	590	1.266	0	47	1.902
12/2014	Sacas	170.107	377.442	0	28.057	575.606
	Receita	29.603.412,03	45.583.014,37	0,00	4.058.703,03	79.245.129,43
	Preço Médio	174,02	120,76	0,00	144,65	137,67
	Qtde Container	532	1.180	0	88	1.799
Total em 2014	Sacas	2.325.216	3.073.545	62	299.245	5.698.068
	Receita	368.167.530,08	366.088.247,65	30.652,80	41.374.053,37	775.660.483,90
	Preço Médio	158,33	119,10	494,40	138,26	136,12
	Qtde Container	7.266	9.605	1	935	17.806



## Exportação de Café a partir do Espírito Santo Gráficos Estatísticos - Preço Médio x Volume

Alfândega entre 01/01/2014 e 31/12/2014

Valores Quantitativos em Sacas de 60kg





## Exportação de Café a partir do Espírito Santo por País Destino x Tipo de Café

Exportação entre 01/12/2014 e 31/12/2014

Valores Quantitativos em Sacas de 60 kg

	<b>País Destino</b>	<b>Arábica</b>	<b>Conillon</b>	<b>Torrado</b>	<b>Solúvel</b>	<b>Total</b>	<b>%</b>
1	E.U.A.	23.240	68.591	0	14.371	106.202	18,45
2	REINO UNIDO	0	93.200	0	0	93.200	16,19
3	ESPANHA	5.013	79.886	0	0	84.899	14,74
4	BELGICA	15.040	53.280	0	0	68.320	11,86
5	TURQUIA	47.290	0	0	0	47.290	8,21
6	ALEMANHA	9.680	29.120	0	3.120	41.920	7,28
7	LIBANO	22.080	2.240	0	0	24.320	4,22
8	MEXICO	3.200	19.348	0	0	22.548	3,91
9	SIRIA	15.376	5.720	0	0	21.096	3,66
10	CHILE	0	14.020	0	0	14.020	2,43
11	INDONESIA	3.200	0	0	10.566	13.766	2,39
12	ESLOVENIA	8.000	0	0	0	8.000	1,38
13	FRANCA	0	4.600	0	0	4.600	0,79
14	JORDANIA	3.840	0	0	0	3.840	0,66
15	CUBA	0	3.333	0	0	3.333	0,57
16	ARGENTINA	1.765	880	0	0	2.645	0,45
17	COREIA DO SUL	0	2.574	0	0	2.574	0,44
18	EGITO	2.240	0	0	0	2.240	0,38
19	GRECIA	2.240	0	0	0	2.240	0,38
20	ISRAEL	2.240	0	0	0	2.240	0,38
21	ALBANIA	960	0	0	0	960	0,16
22	JAPAO	880	0	0	0	880	0,15
23	LIBIA	880	0	0	0	880	0,15
24	TRINIDADE-e-TOBA	0	650	0	0	650	0,11
25	ARGELIA	640	0	0	0	640	0,11
26	EMIR.ARABES	640	0	0	0	640	0,11
27	CROACIA	420	0	0	0	420	0,07
28	ITALIA	320	0	0	0	320	0,05
29	KUWEIT	320	0	0	0	320	0,05
30	UCRANIA	320	0	0	0	320	0,05
31	URUGUAI	230	0	0	0	230	0,03
32	AUSTRALIA	53	0	0	0	53	0,00
	<b>Total</b>	<b>170.107</b>	<b>377.442</b>	<b>0</b>	<b>28.057</b>	<b>575.606</b>	<b>100,00</b>



## Exportação de Café a partir do Espírito Santo por País Destino x Tipo de Café

Exportação entre 01/01/2014 e 31/12/2014

Valores Quantitativos em Sacas de 60 kg

	<b>País Destino</b>	<b>Arábica</b>	<b>Conillon</b>	<b>Torrado</b>	<b>Solúvel</b>	<b>Total</b>	<b>%</b>
1	E.U.A.	306.524	1.010.120	0	162.835	1.479.479	25,96
2	BELGICA	83.751	464.733	62	0	548.546	9,62
3	ALEMANHA	248.130	178.000	0	29.328	455.458	7,99
4	TURQUIA	445.715	2.267	0	0	447.982	7,86
5	MEXICO	40.320	347.219	0	0	387.539	6,80
6	LIBANO	289.380	18.940	0	0	308.320	5,41
7	ESPANHA	39.423	226.074	0	0	265.497	4,65
8	SIRIA	241.096	19.360	0	0	260.456	4,57
9	REINO UNIDO	5.240	184.864	0	434	190.538	3,34
10	CUBA	3.960	179.708	0	0	183.668	3,22
11	ARGENTINA	81.267	96.385	0	265	177.917	3,12
12	INDONESIA	29.760	0	0	103.682	133.442	2,34
13	ITALIA	21.637	92.105	0	0	113.742	1,99
14	CHILE	6.360	84.223	0	0	90.583	1,58
15	FRANCA	45.640	33.078	0	608	79.326	1,39
16	TUNISIA	65.928	0	0	0	65.928	1,15
17	COLOMBIA	0	60.067	0	0	60.067	1,05
18	ESLOVENIA	49.520	440	0	0	49.960	0,87
19	JORDANIA	29.360	2.560	0	0	31.920	0,56
20	COREIA DO SUL	110	29.206	0	0	29.316	0,51
21	ISRAEL	27.320	0	0	0	27.320	0,47
22	ARGELIA	27.200	0	0	0	27.200	0,47
23	GRECIA	26.360	640	0	0	27.000	0,47
24	EMIR.ARABES	21.475	0	0	0	21.475	0,37
25	SUECIA	20.160	0	0	0	20.160	0,35
26	EQUADOR	0	19.332	0	0	19.332	0,33
27	URUGUAI	14.947	3.006	0	0	17.953	0,31
28	CHIPRE	17.750	0	0	0	17.750	0,31
29	PORTUGAL	14.700	2.880	0	0	17.580	0,30
30	ARABIA SAUDITA	14.900	0	0	0	14.900	0,26
31	MONTENEGRO	14.800	0	0	0	14.800	0,25
32	CROACIA	13.380	0	0	0	13.380	0,23
33	LIBIA	12.160	0	0	0	12.160	0,21
34	CANADA	7.040	4.480	0	0	11.520	0,20
35	EGITO	10.880	0	0	0	10.880	0,19
36	RUSSIAN	10.802	0	0	0	10.802	0,18
37	BULGARIA	10.080	0	0	0	10.080	0,17
38	MARROCOS	960	3.840	0	0	4.800	0,08
39	JAPAO	3.980	0	0	0	3.980	0,06
40	TRINIDADE-e-TOBA	0	3.900	0	0	3.900	0,06
41	ALBANIA	3.840	0	0	0	3.840	0,06
42	UCRANIA	3.520	320	0	0	3.840	0,06
43	AFRICA DO SUL	0	3.500	0	0	3.500	0,06
44	AUSTRALIA	1.393	0	0	1.443	2.836	0,04
45	PARAGUAI	1.338	1.338	0	0	2.676	0,04
46	MALASIA	2.560	0	0	0	2.560	0,04
47	HOLANDA (PAISES	2.480	0	0	0	2.480	0,04
48	CABO VERDE	1.600	0	0	0	1.600	0,02



## Exportação de Café a partir do Espírito Santo por País Destino x Tipo de Café

Exportação entre 01/01/2014 e 31/12/2014

Valores Quantitativos em Sacas de 60 kg

	<b>País Destino</b>	<b>Arábica</b>	<b>Conillon</b>	<b>Torrado</b>	<b>Solúvel</b>	<b>Total</b>	<b>%</b>
49	KUWEIT	1.600	0	0	0	1.600	0,02
50	QATAR	1.280	0	0	0	1.280	0,02
51	IRLANDA	960	0	0	0	960	0,01
52	OMAN	640	0	0	0	640	0,01
53	PANAMA	0	640	0	0	640	0,01
54	CINGAPURA	600	0	0	0	600	0,01
55	DUBAI	440	0	0	0	440	0,00
56	SUICA	0	0	0	325	325	0,00
57	TAIWAN	0	0	0	325	325	0,00
58	FINLANDIA	0	320	0	0	320	0,00
59	NOVA ZELANDIA	320	0	0	0	320	0,00
60	ROMENIA	320	0	0	0	320	0,00
61	NORUEGA	310	0	0	0	310	0,00
	<b>Total</b>	<b>2.325.216</b>	<b>3.073.545</b>	<b>62</b>	<b>299.245</b>	<b>5.698.068</b>	<b>100,00</b>



## Exportação de Café a partir do Espírito Santo por Navio x Tipo de Café

Exportação entre 01/12/2014 e 31/12/2014

Valores Quantitativos em Sacas de 60 kg

Navio	Arábica	Conillon	Torrado	Soluvel	Total	%
1 ALIANCA EUROPA	42.456	123.014	0	10.566	176.036	30,58
2 R. R. EUROPA	54.326	61.389	0	14.371	130.086	22,59
3 RR EUROPA	54.510	38.940	0	0	93.450	16,23
4 LUTETIA	960	56.614	0	0	57.574	10,00
5 ILVA	6.680	49.880	0	0	56.560	9,82
6 VILANO	0	30.000	0	0	30.000	5,21
7 AUSTRAL	7.620	16.845	0	0	24.465	4,25
8 GRANDE NIGERIA	360	320	0	3.120	3.800	0,66
9 TRANSP.RODOVIARIO	1.555	0	0	0	1.555	0,27
10 WIDUKIND	960	0	0	0	960	0,16
11 GRANDE AMBURGO	680	0	0	0	680	0,11
12 ALDEBARAN	0	440	0	0	440	0,07
Total	170.107	377.442	0	28.057	575.606	100,00



## Exportação de Café a partir do Espírito Santo por Navio x Tipo de Café

Exportação entre 01/01/2014 e 31/12/2014

Valores Quantitativos em Sacas de 60 kg

Navio	Arábica	Conillon	Torrado	Soluvel	Total	%	
1	ALIANCA EUROPA	504.813	774.859	0	82.996	1.362.668	23,91
2	RR EUROPA	468.401	696.657	0	7.564	1.172.622	20,57
3	R. R. EUROPA	433.299	197.497	0	63.535	694.331	12,18
4	LOG-IN AMAZONIA	313.637	144.337	0	18.760	476.734	8,36
5	LOGIN AMAZONIA	183.639	66.975	0	4.538	255.152	4,47
6	ALIANÇA MANAUS	70.690	124.438	0	19.006	214.134	3,75
7	ALIANÇA SANTOS	64.675	105.359	0	5.944	175.978	3,08
8	TRANSP.RODOVIARIO	70.652	74.663	0	265	145.580	2,55
9	LUTETIA	5.007	109.653	0	0	114.660	2,01
10	ILVA	9.880	80.698	0	0	90.578	1,58
11	NYK JOANNA	15.200	37.057	0	21.178	73.435	1,28
12	HELVETIA	14.700	50.073	0	4.538	69.311	1,21
13	FRISIA ROTTERDAM	8.420	42.893	0	15.884	67.197	1,17
14	NYK CLARA	12.700	49.199	0	3.782	65.681	1,15
15	AUSTRAL	16.920	46.706	0	0	63.626	1,11
16	NORTHERN DEDICATION	5.610	56.560	0	0	62.170	1,09
17	VILANO	3.600	57.582	0	0	61.182	1,07
18	WIDUKIND	7.340	52.328	0	0	59.668	1,04
19	THEODOR STORM	7.827	44.176	0	0	52.003	0,91
20	NYK LAURA	7.800	21.887	0	17.396	47.083	0,82
21	BUXHARMONY	8.340	34.473	0	0	42.813	0,75
22	WEHR OSTE	16.320	18.473	0	0	34.793	0,61
23	GRANDE BRASILE	2.120	29.133	0	3.337	34.590	0,60
24	TIM S	7.160	21.797	0	0	28.957	0,50
25	FRISIA ROSTOCK	960	27.797	0	0	28.757	0,50
26	CONTI HARMONY	7.600	14.400	0	0	22.000	0,38
27	SYDNEY	9.140	11.283	0	0	20.423	0,35
28	GRANDE NIGERIA	4.840	8.906	62	3.744	17.552	0,30
29	GRANDE FRANCIA	3.600	10.800	0	624	15.024	0,26
30	GRANDE CAMEROON	0	9.013	0	5.941	14.954	0,26
31	GRANDE AMBURGO	8.164	0	0	6.457	14.621	0,25
32	HANJIN CHITTAGONG	3.000	3.600	0	6.051	12.651	0,22
33	ALIANCA BRASIL	2.200	9.920	0	0	12.120	0,21
34	TIM-S	2.840	7.200	0	0	10.040	0,17
35	GRANDE BENIN	0	6.667	0	3.120	9.787	0,17
36	GRANDE SAN PAOLO	4.640	0	0	3.744	8.384	0,14
37	FRISIA WISMAR	3.080	3.846	0	0	6.926	0,12
38	FRISIA LOGA	6.260	0	0	0	6.260	0,10
39	GRANDE BUENOS AIRES	0	5.320	0	0	5.320	0,09
40	ALDEBARAN	2.200	1.760	0	0	3.960	0,06
41	LOGIN JACARANDA,	440	3.520	0	0	3.960	0,06
42	VILANO	1.480	2.125	0	0	3.605	0,06
43	HANJIM CHITTAGONG	0	3.600	0	0	3.600	0,06
44	MSC SHANNON	1.920	1.375	0	0	3.295	0,05
45	LOG IN JACARANDA	2.360	880	0	0	3.240	0,05
46	GRANDE GABON	0	1.800	0	841	2.641	0,04
47	ANGOL	1.100	1.540	0	0	2.640	0,04



## Exportação de Café a partir do Espírito Santo por Navio x Tipo de Café

Exportação entre 01/01/2014 e 31/12/2014

Valores Quantitativos em Sacas de 60 kg

Navio	Arábica	Conillon	Torrado	Solúvel	Total	%
48 WERH OSTE	0	720	0	0	720	0,01
49 GRANDE HAMBURGO	320	0	0	0	320	0,00
50 AUSTRAL	320	0	0	0	320	0,00
51 TRANSP.AEREO	2	0	0	0	2	0,00
Total	2.325.216	3.073.545	62	299.245	5.698.068	<b>100,00</b>