



EXPORTAÇÃO DE CAFÉ A PARTIR DO ESPÍRITO SANTO

**RELATÓRIO MENSAL
DEZEMBRO – 2016**



Vitória, 12 de janeiro de 2017

Prezado Associado,

Temos a satisfação de encaminhar o **RELATÓRIO MENSAL** contendo resumos e demonstrativos das exportações de café a partir do Espírito Santo, no mês de **DEZEMBRO** de 2016, o acumulado do ano e outras informações, conforme índice que consta na página 02.

O Espírito Santo exportou em dezembro 155.773 sacas negociadas a um preço médio de US\$ 176,80, que movimentaram uma receita de US\$ 27.540.976,25. Os 487 contêineres que saíram do Estado transportaram 123.434 sacas de café arábica; 10.982 de conilon; e 21.357 de café solúvel.

A receita cambial acumulada em 2016 é de US\$ 319.070.063,17, equivalente a 2.329.700 sacas de 60kg, a um preço médio de US\$ 136,95 por saca.

Atenciosamente,

JORGE LUIZ NICCHIO
Presidente



RELATÓRIO MENSAL
EXPORTAÇÃO DE CAFÉ A PARTIR DO ESPÍRITO SANTO
DEZEMBRO – 2016

1. VOLUMES POR EXPORTADOR NO MÊS Por espécie e industrializado e ranking no mês	Pág. 03
2. VOLUMES POR EXPORTADOR ACUMULADO NO ANO Por espécie e industrializado e ranking no mês	Pág. 04
3. VOLUME EXPORTADO, RECEITA CAMBIAL, PREÇO MÉDIO E QTD. DE CONTAINER NO PERÍODO DE 2014 A 2016 Mensal, por espécie e industrializado	Pág. 06
4. GRÁFICOS DAS EXPORTAÇÕES POR TIPO DE CAFÉ NO ANO	Pág. 10
5. EXPORTAÇÃO POR PAÍS DE DESTINO NO MÊS Por espécie e industrializado	Pág. 11
6. EXPORTAÇÃO POR PAÍS DE DESTINO ACUMULADO NO ANO Por espécie e industrializado	Pág. 12
7. EMBARQUES POR NAVIO NO MÊS Por espécie e industrializado	Pág. 14
8. EMBARQUES POR NAVIO ACUMULADO NO ANO Por espécie e industrializado	Pág. 15

OBS.:

- **RECEITA CAMBIAL** – em US\$
- **PREÇO MÉDIO** – em US\$/Saca
- **ESPÉCIE** = Arábica e Conilon
- **INDUSTRIALIZADO** = Solúvel e Torrado

Volumes apurados com base na data da Autoridade Aduaneira.



Exportação de Café a partir do Espírito Santo por Exportador x Tipo de Café

Exportação entre 01/12/2016 e 31/12/2016

Valores Quantitativos em Sacas de 60 kg

	Exportador	Arábica	Conillon	Torrado	Solúvel	Total	%
1	UNICAFE COMPANHIA COMERCIO EXTERIOR	31.793	2.862	0	0	34.655	22,24
2	GARDINGO TRADE IMPORTAÇÃO E EXPORTAÇÃO LTDA	34.200	0	0	0	34.200	21,95
3	OLAM AGRICOLA LTDA	16.530	6.720	0	0	23.250	14,92
4	REALCAFE SOLUVEL DO BRASIL S/A	0	0	0	21.357	21.357	13,71
5	EISA - EMPRESA INTERAGRICOLA S/A	16.151	0	0	0	16.151	10,36
6	TRISTAO CIA. COMERCIO EXTERIOR	8.433	0	0	0	8.433	5,41
7	KAFFEE EXPORTADORA E IMPORTADORA LTDA	3.840	0	0	0	3.840	2,46
8	NICCHIO SOBRINHO CAFE S.A	3.376	0	0	0	3.376	2,16
9	STEFENONI INTERAGRICOLA LTDA.	2.640	0	0	0	2.640	1,69
10	VIXPORT GRAOS S/A	1.760	0	0	0	1.760	1,12
11	COOPERATIVA AGROPECUARIA CENTRO SERRANA - COOPEAVI	1.281	0	0	0	1.281	0,82
12	CONSTRUTORA E INCORPORADORA SHARLONI S.A	0	960	0	0	960	0,61
13	J.R.COMERCIO E EXP.DE CAFE LTDA	960	0	0	0	960	0,61
14	MARCA CAFE COM.EXPORTACAO S/A	960	0	0	0	960	0,61
15	NICCHIO CAFÉ S/A EXPORTAÇÃO E IMPORTAÇÃO	330	440	0	0	770	0,49
16	BRASILJUTA IMP. E EXP. EIRELI - EPP	440	0	0	0	440	0,28
17	H SLOPER COMERCIO LTDA.	420	0	0	0	420	0,26
18	COOCAFE - COOP DOS CAFEIC DA REG.DE LAJINHA LTDA	320	0	0	0	320	0,20
	Total	123.434	10.982	0	21.357	155.773	100,00



Exportação de Café a partir do Espírito Santo

por Exportador x Tipo de Café

Exportação entre 01/01/2016 e 31/12/2016

Valores Quantitativos em Sacas de 60 kg

	Exportador	Arábica	Conillon	Torrado	Solúvel	Total	%
1	UNICAFE COMPANHIA COMERCIO EXTERIOR	332.087	148.408	0	0	480.495	20,62
2	REALCAFE SOLUVEL DO BRASIL S/A	0	0	0	314.113	314.113	13,48
3	GARDINGO TRADE IMPORTAÇÃO E EXPORTAÇÃO LTDA	290.680	0	0	0	290.680	12,47
4	OLAM AGRICOLA LTDA	188.339	20.518	0	0	208.857	8,96
5	NICCHIO CAFÉ S/A EXPORTAÇÃO E IMPORTAÇÃO	44.886	129.005	0	0	173.891	7,46
6	EISA - EMPRESA INTERAGRICOLA S/A	156.217	16.671	0	0	172.888	7,42
7	NICCHIO SOBRINHO CAFE S.A	96.910	45.064	0	0	141.974	6,09
8	KAFFEE EXPORTADORA E IMPORTADORA LTDA	119.211	334	0	0	119.545	5,13
9	TRISTAO CIA. COMERCIO EXTERIOR	80.516	2.619	0	0	83.135	3,56
10	BLENDCOFFEE COMÉRCIO EXPORTAÇÃO E IMPORTAÇÃO LTDA.	0	44.077	0	0	44.077	1,89
11	ED&F MAN VOLCAFE BRASIL LTDA.	9.253	33.593	0	0	42.846	1,83
12	ENGELHART CTP (BRASIL) S.A	1.600	32.400	0	0	34.000	1,45
13	LOUIS DREYFUS COMPANY BRASIL S.A.	25.040	5.590	0	0	30.630	1,31
14	STEFENONI INTERAGRICOLA LTDA.	20.372	8.273	0	0	28.645	1,22
15	TPJ COMERCIO ATACADISTA DE CAFE IMP. E EXP. LTDA	22.930	0	0	0	22.930	0,98
16	STOCKLER COMERCIAL E EXPORTADORA LTDA	320	20.790	0	0	21.110	0,90
17	AROMA COFFEE COM. IMP. E EXP. DE CAFE EIRELI.	17.360	0	0	0	17.360	0,74
18	COOCAFE - COOP DOS CAFEIC DA REG.DE LAJINHA LTDA	12.960	0	0	0	12.960	0,55
19	COFCO BRASIL S.A.	333	12.266	0	0	12.599	0,54
20	CAFEEIRA BREDA LTDA	320	8.960	0	0	9.280	0,39
21	VOLCAFE LTDA	8.954	0	0	0	8.954	0,38
22	COOPERATIVA AGROPECUARIA CENTRO SERRANA - COOPEAVI	4.691	3.600	0	0	8.291	0,35
23	VIXPORT GRAOS S/A	7.480	0	0	0	7.480	0,32
24	INFINITO IMPORTAÇÃO E EXPORTAÇÃO LTDA.	6.840	0	0	0	6.840	0,29
25	FAZENDAS KLEM LTDA ME	5.680	0	0	0	5.680	0,24
26	CONSTRUTORA E INCORPORADORA SHARLONI S.A	0	4.800	0	0	4.800	0,20
27	MEDIAR TRADING EXPORTACAO LTDA.	3.252	0	0	0	3.252	0,13
28	BRASILJUTA IMP. E EXP. EIRELI - EPP	2.840	320	0	0	3.160	0,13
29	H SLOPER COMERCIO LTDA.	2.733	0	0	0	2.733	0,11



Exportação de Café a partir do Espírito Santo

por Exportador x Tipo de Café

Exportação entre 01/01/2016 e 31/12/2016

Valores Quantitativos em Sacas de 60 kg

Exportador	Arábica	Conillon	Torrado	Solúvel	Total	%
30 CAFÉ TRÊS CORAÇÕES S.A.	2.613	0	0	0	2.613	0,11
31 SUCAFINA BRASIL INDÚSTRIA COM. E EXPORTAÇÃO LTDA.	0	1.740	0	0	1.740	0,07
32 AUGUSTINHO COMÉRCIO EXPORTAÇÃO E IMPORTAÇÃO LTDA.	0	1.667	0	0	1.667	0,07
33 ATLANTICA EXPORTAÇÃO E IMPORTAÇÃO LTDA.	1.598	0	0	0	1.598	0,06
34 VIA - COMÉRCIO, IMPORT E EXPORT DE CAFÉ LTDA.	1.320	0	0	0	1.320	0,05
35 INTERBRASIL COFFEE LTDA.	1.278	0	0	0	1.278	0,05
36 J.R.COMERCIO E EXP.DE CAFE LTDA	960	0	0	0	960	0,04
37 MARCA CAFE COM.EXPORTACAO S/A	960	0	0	0	960	0,04
38 GAVA CAFÉ S/A.	880	0	0	0	880	0,03
39 CUSTODIO FORZZA COMERCIO E EXPORTACAO LTDA.	0	715	0	0	715	0,03
40 COOP. AGROPECUÁRIA DAS VERTENTES DO CAPARAÓ LTDA.	641	0	0	0	641	0,02
41 AGROBRASIL CATUAI COFFEE LTDA - ME.	640	0	0	0	640	0,02
42 GREEN FLOWERS COFFEE SRL COM IMP EXP DE CAFE LTDA	640	0	0	0	640	0,02
43 BOURBON SPECIALTY COFFEES S/A	320	0	0	0	320	0,01
44 CAFEIRA FUNDAO COMERCIO E EXPORTAÇÃO LTDA.	0	320	0	0	320	0,01
45 SKY COMERCIAL EIRELI	203	0	0	0	203	0,00
Total	1.473.857	541.730	0	314.113	2.329.700	100,00



Exportação de Café a partir do Espírito Santo

Mensal x Tipo de Café

Exportação entre 01/01/2014 e 31/12/2016

Valores Quantitativos em Sacas de 60 kg
Valores Monetários em US\$

Exportação		Arábica	Conillon	Torrado	Solúvel	Total
01/2014	Sacas	202.048	106.350	0	17.708	326.106
	Receita	23.668.153,75	11.351.449,22	0,00	2.669.817,41	37.689.420,38
	Preço Médio	117,14	106,73	0,00	150,76	115,57
	Qtde Container	631	332	0	55	1.019
02/2014	Sacas	249.595	141.614	0	40.112	431.321
	Receita	30.557.464,74	14.899.100,63	0,00	5.669.273,84	51.125.839,21
	Preço Médio	122,42	105,20	0,00	141,33	118,53
	Qtde Container	780	443	0	125	1.348
03/2014	Sacas	249.024	119.082	0	10.094	378.200
	Receita	37.449.366,13	13.368.189,93	0,00	1.458.267,37	52.275.823,43
	Preço Médio	150,38	112,26	0,00	144,46	138,22
	Qtde Container	778	372	0	32	1.182
04/2014	Sacas	208.754	194.312	0	36.487	439.553
	Receita	32.039.313,14	22.746.653,22	0,00	4.816.432,28	59.602.398,64
	Preço Médio	153,47	117,06	0,00	132,00	135,59
	Qtde Container	652	607	0	114	1.374
05/2014	Sacas	183.988	204.378	62	27.504	415.932
	Receita	29.236.750,70	24.358.450,26	30.652,80	3.676.342,24	57.302.196,00
	Preço Médio	158,90	119,18	494,40	133,66	137,76
	Qtde Container	575	639	1	86	1.300
06/2014	Sacas	169.199	358.785	0	21.585	549.569
	Receita	30.393.093,00	44.220.778,36	0,00	2.815.588,36	77.429.459,72
	Preço Médio	179,62	123,25	0,00	130,44	140,89
	Qtde Container	529	1.121	0	67	1.717
07/2014	Sacas	161.089	401.618	0	27.406	590.113
	Receita	26.955.652,52	48.522.261,29	0,00	3.636.564,26	79.114.478,07
	Preço Médio	167,33	120,81	0,00	132,69	134,06
	Qtde Container	503	1.255	0	86	1.844
08/2014	Sacas	185.235	281.840	0	34.674	501.749
	Receita	31.014.510,45	33.773.309,35	0,00	4.748.452,00	69.536.271,80
	Preço Médio	167,43	119,83	0,00	136,94	138,58
	Qtde Container	579	881	0	108	1.568
09/2014	Sacas	156.954	231.992	0	26.111	415.057
	Receita	27.503.206,90	28.314.054,37	0,00	3.578.626,30	59.395.887,57
	Preço Médio	175,23	122,04	0,00	137,05	143,10
	Qtde Container	490	725	0	82	1.297
10/2014	Sacas	203.558	252.433	0	14.537	470.528
	Receita	36.684.861,11	30.343.841,88	0,00	2.048.618,35	69.077.321,34
	Preço Médio	180,21	120,20	0,00	140,92	146,80
	Qtde Container	636	789	0	45	1.470



Exportação de Café a partir do Espírito Santo

Mensal x Tipo de Café

Exportação entre 01/01/2014 e 31/12/2016

Valores Quantitativos em Sacas de 60 kg
Valores Monetários em US\$

11/2014	Sacas	189.170	405.037	0	14.970	609.177
	Receita	33.560.804,71	48.772.610,77	0,00	2.197.367,93	84.530.783,41
	Preço Médio	177,41	120,41	0,00	146,78	138,76
	Qtde Container	591	1.266	0	47	1.904
12/2014	Sacas	170.973	381.393	0	28.057	580.423
	Receita	29.776.116,03	46.080.266,37	0,00	4.058.703,03	79.915.085,43
	Preço Médio	174,15	120,82	0,00	144,65	137,68
	Qtde Container	534	1.192	0	88	1.814
Total em 2014	Sacas	2.329.587	3.078.834	62	299.245	5.707.728
	Receita	368.839.293,18	366.750.965,65	30.652,80	41.374.053,37	776.994.965,00
	Preço Médio	158,32	119,12	494,40	138,26	136,13
	Qtde Container	7.278	9.622	1	935	17.837
01/2015	Sacas	152.714	337.481	0	24.041	514.236
	Receita	25.219.808,94	39.102.433,84	0,00	3.458.951,91	67.781.194,69
	Preço Médio	165,14	115,86	0,00	143,87	131,80
	Qtde Container	477	1.055	0	75	1.607
02/2015	Sacas	174.165	244.212	0	11.033	429.410
	Receita	28.511.714,85	28.340.094,25	0,00	1.494.373,68	58.346.182,78
	Preço Médio	163,70	116,04	0,00	135,44	135,87
	Qtde Container	544	763	0	34	1.342
03/2015	Sacas	202.445	336.654	0	42.512	581.611
	Receita	31.730.175,77	38.250.150,78	0,00	6.107.588,91	76.087.915,46
	Preço Médio	156,73	113,61	0,00	143,66	130,82
	Qtde Container	633	1.052	0	133	1.818
04/2015	Sacas	196.981	514.201	0	32.250	743.432
	Receita	28.409.809,58	56.728.361,64	0,00	4.739.411,59	89.877.582,81
	Preço Médio	144,22	110,32	0,00	146,95	120,89
	Qtde Container	616	1.607	0	101	2.323
05/2015	Sacas	141.649	400.435	0	19.546	561.630
	Receita	20.460.201,22	42.402.305,56	0,00	2.811.802,98	65.674.309,76
	Preço Médio	144,44	105,89	0,00	143,85	116,93
	Qtde Container	443	1.251	0	61	1.755
06/2015	Sacas	135.432	401.658	0	41.266	578.356
	Receita	18.621.861,66	45.330.488,09	0,00	5.944.839,48	69.897.189,23
	Preço Médio	137,49	112,85	0,00	144,06	120,85
	Qtde Container	423	1.255	0	129	1.807
07/2015	Sacas	148.482	398.023	0	41.092	587.597
	Receita	21.604.441,39	44.654.706,33	0,00	5.900.063,72	72.159.211,44
	Preço Médio	145,50	112,19	0,00	143,58	122,80
	Qtde Container	464	1.244	0	128	1.836



Exportação de Café a partir do Espírito Santo

Mensal x Tipo de Café

Exportação entre 01/01/2014 e 31/12/2016

Valores Quantitativos em Sacas de 60 kg
Valores Monetários em US\$

08/2015	Sacas	166.947	384.703	0	24.433	576.083
	Receita	23.161.752,07	42.232.767,89	0,00	3.549.430,15	68.943.950,11
	Preço Médio	138,73	109,78	0,00	145,27	119,67
	Qtde Container	522	1.202	0	76	1.800
09/2015	Sacas	167.585	329.377	0	20.252	517.214
	Receita	23.299.869,40	36.772.823,17	0,00	2.867.732,64	62.940.425,21
	Preço Médio	139,03	111,64	0,00	141,60	121,69
	Qtde Container	524	1.029	0	63	1.616
10/2015	Sacas	193.306	352.983	0	21.970	568.259
	Receita	24.694.602,12	37.650.393,89	0,00	2.826.533,09	65.171.529,10
	Preço Médio	127,74	106,66	0,00	128,65	114,68
	Qtde Container	604	1.103	0	69	1.776
11/2015	Sacas	207.528	276.394	0	42.986	526.908
	Receita	25.538.097,90	29.260.196,92	0,00	5.619.784,23	60.418.079,05
	Preço Médio	123,05	105,86	0,00	130,73	114,66
	Qtde Container	649	864	0	134	1.647
12/2015	Sacas	161.620	94.920	0	10.835	267.375
	Receita	20.446.188,89	9.392.820,17	0,00	1.328.633,95	31.167.643,01
	Preço Médio	126,50	98,95	0,00	122,62	116,56
	Qtde Container	505	297	0	34	836
Total em 2015	Sacas	2.048.854	4.071.041	0	332.216	6.452.111
	Receita	291.698.523,79	450.117.542,53	0,00	46.649.146,33	788.465.212,65
	Preço Médio	142,37	110,56	0,00	140,41	122,20
	Qtde Container	6.404	12.722	0	1.037	20.163
01/2016	Sacas	134.388	73.057	0	15.699	223.144
	Receita	17.481.071,56	7.347.687,95	0,00	2.039.013,85	26.867.773,36
	Preço Médio	130,07	100,57	0,00	129,88	120,40
	Qtde Container	420	228	0	49	697
02/2016	Sacas	193.963	62.756	0	16.324	273.043
	Receita	25.971.471,25	6.657.867,20	0,00	2.201.549,62	34.830.888,07
	Preço Médio	133,89	106,09	0,00	134,86	127,56
	Qtde Container	606	196	0	51	853
03/2016	Sacas	141.951	54.002	0	39.164	235.117
	Receita	17.612.053,80	5.943.732,81	0,00	4.956.419,17	28.512.205,78
	Preço Médio	124,07	110,06	0,00	126,55	121,26
	Qtde Container	444	169	0	122	735
04/2016	Sacas	126.134	58.022	0	20.601	204.757
	Receita	16.834.566,37	6.355.119,09	0,00	2.568.188,10	25.757.873,56
	Preço Médio	133,46	109,52	0,00	124,66	125,79
	Qtde Container	394	181	0	64	640



Exportação de Café a partir do Espírito Santo

Mensal x Tipo de Café

Exportação entre 01/01/2014 e 31/12/2016

Valores Quantitativos em Sacas de 60 kg
Valores Monetários em US\$

05/2016	Sacas	119.254	64.691	0	29.987	213.932
	Receita	15.651.282,73	7.118.157,39	0,00	3.681.461,31	26.450.901,43
	Preço Médio	131,24	110,03	0,00	122,76	123,64
	Qtde Container	373	202	0	94	669
06/2016	Sacas	75.251	78.340	0	28.106	181.697
	Receita	10.319.412,62	8.584.174,32	0,00	3.482.994,29	22.386.581,23
	Preço Médio	137,13	109,57	0,00	123,92	123,20
	Qtde Container	235	245	0	88	568
07/2016	Sacas	43.706	37.273	0	39.148	120.127
	Receita	6.373.519,37	4.463.795,68	0,00	5.433.305,02	16.270.620,07
	Preço Médio	145,82	119,75	0,00	138,78	135,44
	Qtde Container	137	116	0	122	375
08/2016	Sacas	156.090	36.790	0	27.701	220.581
	Receita	23.101.240,09	4.837.696,90	0,00	3.992.814,00	31.931.750,99
	Preço Médio	147,99	131,49	0,00	144,13	144,76
	Qtde Container	488	115	0	87	689
09/2016	Sacas	139.785	29.728	0	22.520	192.033
	Receita	21.307.881,85	3.939.823,72	0,00	3.226.961,00	28.474.666,57
	Preço Médio	152,43	132,52	0,00	143,29	148,28
	Qtde Container	437	93	0	70	600
10/2016	Sacas	68.261	11.224	0	23.689	103.174
	Receita	10.494.294,93	1.504.548,25	0,00	3.728.254,40	15.727.097,58
	Preço Médio	153,73	134,04	0,00	157,38	152,43
	Qtde Container	213	35	0	74	322
11/2016	Sacas	151.640	24.865	0	29.817	206.322
	Receita	25.651.696,69	4.145.565,99	0,00	4.521.465,60	34.318.728,28
	Preço Médio	169,16	166,72	0,00	151,64	166,33
	Qtde Container	474	78	0	93	645
12/2016	Sacas	123.434	10.982	0	21.357	155.773
	Receita	22.283.217,90	1.818.354,55	0,00	3.439.403,80	27.540.976,25
	Preço Médio	180,52	165,57	0,00	161,04	176,80
	Qtde Container	386	34	0	67	487
Total em 2016	Sacas	1.473.857	541.730	0	314.113	2.329.700
	Receita	213.081.709,16	62.716.523,85	0,00	43.271.830,16	319.070.063,17
	Preço Médio	144,57	115,77	0,00	137,75	136,95
	Qtde Container	4.607	1.692	0	981	7.280

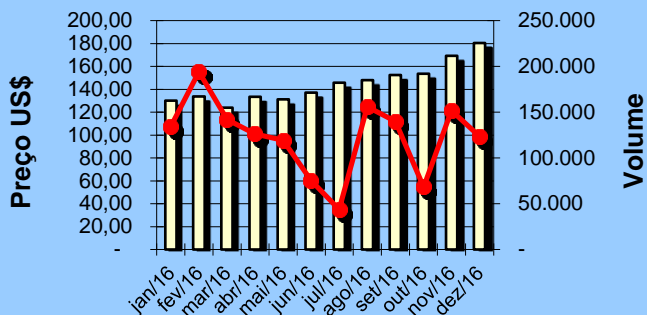


Exportação de Café a partir do Espírito Santo Gráficos Estatísticos - Preço Médio x Volume

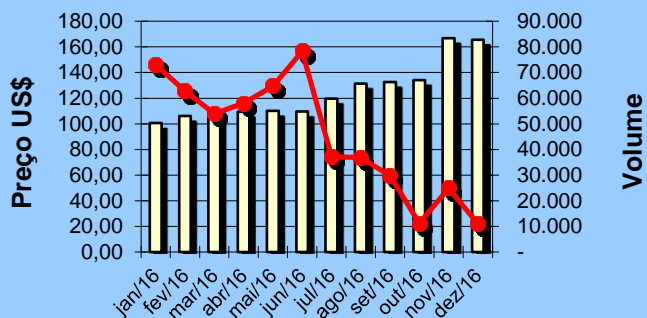
Alfândega entre 01/01/2016 e 31/12/2016

Valores Quantitativos em Sacas de 60kg

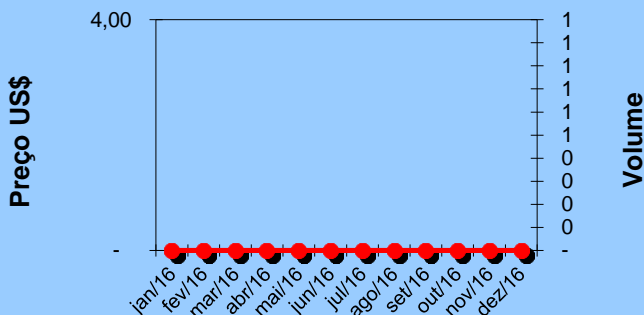
ARÁBICA - Preço médio x Volume



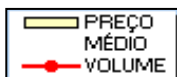
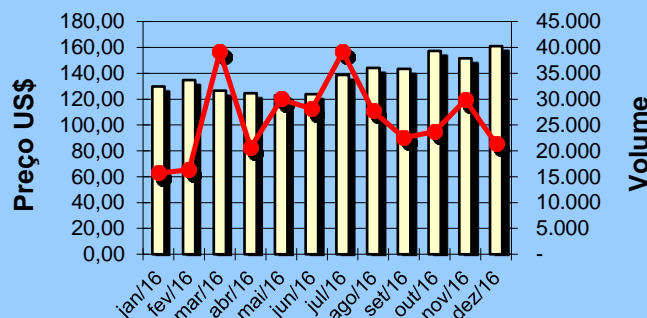
CONILLON - Preço médio x Volume



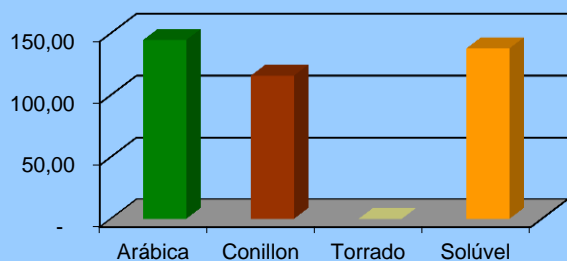
TORRADO - Preço médio x Volume



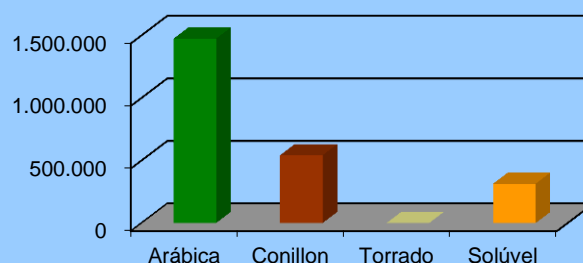
SOLÚVEL - Preço médio x Volume



Preço Médio anual por tipo de café



Volume anual por tipo de café





Exportação de Café a partir do Espírito Santo por País Destino x Tipo de Café

Exportação entre 01/12/2016 e 31/12/2016

Valores Quantitativos em Sacas de 60 kg

	País Destino	Arábica	Conillon	Torrado	Solúvel	Total	%
1	ALEMANHA	39.530	0	0	0	39.530	25,37
2	TURQUIA	34.945	0	0	0	34.945	22,43
3	INDONESIA	4.480	0	0	14.529	19.009	12,20
4	LIBANO	14.190	960	0	0	15.150	9,72
5	E.U.A.	9.947	0	0	4.538	14.485	9,29
6	CHILE	0	8.760	0	0	8.760	5,62
7	SIRIA	4.400	0	0	0	4.400	2,82
8	ITALIA	2.160	0	0	0	2.160	1,38
9	REINO UNIDO	2.120	0	0	0	2.120	1,36
10	ESPAÑA	1.920	0	0	0	1.920	1,23
11	CANADA	1.918	0	0	0	1.918	1,23
12	JORDANIA	1.598	0	0	0	1.598	1,02
13	BULGARIA	0	0	0	1.320	1.320	0,84
14	ARGENTINA	1.306	0	0	0	1.306	0,83
15	COREIA DO SUL	0	1.252	0	0	1.252	0,80
16	SUECIA	720	0	0	0	720	0,46
17	CROACIA	640	0	0	0	640	0,41
18	EGITO	640	0	0	0	640	0,41
19	EMIR.ARABES	640	0	0	0	640	0,41
20	HOLANDA (PAISES)	0	0	0	624	624	0,40
21	URUGUAI	450	10	0	0	460	0,29
22	ALBANIA	440	0	0	0	440	0,28
23	JAPAO	420	0	0	0	420	0,26
24	FRANCA	0	0	0	346	346	0,22
25	UCRANIA	330	0	0	0	330	0,21
26	BELGICA	320	0	0	0	320	0,20
27	CHIPRE	320	0	0	0	320	0,20
	Total	123.434	10.982	0	21.357	155.773	100,00



Exportação de Café a partir do Espírito Santo por País Destino x Tipo de Café

Exportação entre 01/01/2016 e 31/12/2016

Valores Quantitativos em Sacas de 60 kg

	País Destino	Arábica	Conillon	Torrado	Solúvel	Total	%
1	TURQUIA	374.363	0	0	1.320	375.683	16,12
2	E.U.A.	161.644	100.385	0	107.401	369.430	15,85
3	ALEMANHA	237.970	1.185	0	7.488	246.643	10,58
4	LIBANO	203.819	19.230	0	0	223.049	9,57
5	INDONESIA	26.880	0	0	186.881	213.761	9,17
6	CHILE	5.880	119.615	0	0	125.495	5,38
7	SIRIA	115.544	2.200	0	0	117.744	5,05
8	CUBA	975	103.675	0	0	104.650	4,49
9	ARGENTINA	63.685	38.183	0	325	102.193	4,38
10	BELGICA	27.240	35.835	0	0	63.075	2,70
11	MEXICO	14.329	40.624	0	0	54.953	2,35
12	COREIA DO SUL	0	48.622	0	0	48.622	2,08
13	FRANCA	41.320	1.450	0	346	43.116	1,85
14	SUECIA	24.120	0	0	0	24.120	1,03
15	ESPAÑA	13.963	3.920	0	0	17.883	0,76
16	ITALIA	8.370	7.666	0	0	16.036	0,68
17	TUNISIA	15.040	0	0	0	15.040	0,64
18	JORDANIA	14.836	0	0	0	14.836	0,63
19	EMIR.ARABES	12.960	0	0	0	12.960	0,55
20	HOLANDA (PAISES	5.676	0	0	6.240	11.916	0,51
21	CROACIA	10.601	0	0	0	10.601	0,45
22	URUGUAI	9.079	639	0	0	9.718	0,41
23	ESLOVENIA	9.318	0	0	0	9.318	0,39
24	REINO UNIDO	8.439	0	0	434	8.873	0,38
25	JAPAO	7.227	280	0	0	7.507	0,32
26	ISRAEL	7.400	0	0	0	7.400	0,31
27	COLOMBIA	0	7.020	0	0	7.020	0,30
28	GRECIA	6.400	0	0	0	6.400	0,27
29	BULGARIA	3.560	0	0	1.980	5.540	0,23
30	ARGELIA	4.480	960	0	0	5.440	0,23
31	NORUEGA	1.865	3.196	0	0	5.061	0,21
32	UCRANIA	4.620	0	0	0	4.620	0,19
33	ALBANIA	4.520	0	0	0	4.520	0,19
34	VIETNAM	2.400	1.800	0	0	4.200	0,18
35	CANADA	3.837	0	0	0	3.837	0,16
36	LIBIA	3.200	0	0	0	3.200	0,13
37	AUSTRALIA	960	0	0	1.698	2.658	0,11
38	CHIPRE	2.240	0	0	0	2.240	0,09
39	KUWEIT	2.240	0	0	0	2.240	0,09
40	PARAGUAI	892	1.338	0	0	2.230	0,09
41	SUICA	10	1.920	0	0	1.930	0,08
42	EGITO	1.920	0	0	0	1.920	0,08
43	QATAR	1.920	0	0	0	1.920	0,08
44	ARABIA SAUDITA	1.895	0	0	0	1.895	0,08
45	EQUADOR	0	1.667	0	0	1.667	0,07
46	MONTENEGRO	1.320	0	0	0	1.320	0,05
47	IRLANDA	1.280	0	0	0	1.280	0,05
48	NOVA ZELANDIA	1.280	0	0	0	1.280	0,05



Exportação de Café a partir do Espírito Santo por País Destino x Tipo de Café

Exportação entre 01/01/2016 e 31/12/2016

Valores Quantitativos em Sacas de 60 kg

	País Destino	Arábica	Conillon	Torrado	Solúvel	Total	%
49	BAREIN	940	0	0	0	940	0,04
50	BOLIVIA	440	0	0	0	440	0,01
51	AFRICA DO SUL	320	0	0	0	320	0,01
52	CHINA	320	0	0	0	320	0,01
53	MARROCOS	320	0	0	0	320	0,01
54	TAIWAN	0	320	0	0	320	0,01
	Total	1.473.857	541.730	0	314.113	2.329.700	100,00



Exportação de Café a partir do Espírito Santo por Navio x Tipo de Café

Exportação entre 01/12/2016 e 31/12/2016

Valores Quantitativos em Sacas de 60 kg

Navio	Arábica	Conillon	Torrado	Soluvel	Total	%
1 LOG-IN AMAZONIA	61.994	960	0	1.320	64.274	41,26
2 ALIANÇA SANTOS	16.330	6.720	0	0	23.050	14,79
3 LOGIN AMAZONIA	20.567	0	0	346	20.913	13,42
4 ALIANÇA MANAUS	3.953	0	0	14.529	18.482	11,86
5 LOG-IN PANTANAL	4.980	2.852	0	4.538	12.370	7,94
6 LOGIN PANTANAL	7.200	440	0	0	7.640	4,90
7 LOG-IN-PANTANAL.	3.700	0	0	0	3.700	2,37
8 EXPRESS BRAZIL	1.918	0	0	0	1.918	1,23
9 LUTETIA	1.909	0	0	0	1.909	1,22
10 TRANSP.RODOVIARIO	883	10	0	0	893	0,57
11 GRANDE NIGERIA	0	0	0	624	624	0,40
Total	123.434	10.982	0	21.357	155.773	100,00



Exportação de Café a partir do Espírito Santo por Navio x Tipo de Café

Exportação entre 01/01/2016 e 31/12/2016

Valores Quantitativos em Sacas de 60 kg

Navio	Arábica	Conillon	Torrado	Soluvel	Total	%	
1	LOG-IN AMAZONIA	353.558	25.389	0	1.980	380.927	16,35
2	ALIANÇA MANAUS	153.134	115.415	0	58.001	326.550	14,01
3	LOG-IN PANTANAL	105.697	76.041	0	100.476	282.214	12,11
4	CANDIDO RONDON	142.849	75.853	0	52.392	271.094	11,63
5	R. R. EUROPA	245.776	21.148	0	0	266.924	11,45
6	LOGIN AMAZONIA	167.610	29.644	0	346	197.600	8,48
7	ALIANÇA SANTOS	82.682	32.023	0	52.717	167.422	7,18
8	TRANSP.RODOVIARIO	45.707	20.610	0	0	66.317	2,84
9	LOGIN PANTANAL	45.135	7.339	0	5.162	57.636	2,47
10	RR EUROPA	45.636	1.280	0	0	46.916	2,01
11	FRISIA KIEL	10.700	11.299	0	15.404	37.403	1,60
12	WIDUKIND	9.943	24.347	0	0	34.290	1,47
13	LOG-IN-PANTANAL.	11.460	6.160	0	14.323	31.943	1,37
14	BUXHARMONY	8.688	21.900	0	0	30.588	1,31
15	FRISIA WISMAR	8.817	12.770	0	8.320	29.907	1,28
16	ALDEBARAN	1.919	16.592	0	624	19.135	0,82
17	WESTPHALIA	5.917	12.205	0	0	18.122	0,77
18	PANDORA	2.558	14.950	0	0	17.508	0,75
19	LUTETIA	3.187	9.925	0	0	13.112	0,56
20	EXPRESS BRAZIL	4.475	0	0	0	4.475	0,19
21	GRANDE BRASILE	2.720	1.600	0	0	4.320	0,18
22	GRANDE NIGERIA	960	0	0	3.120	4.080	0,17
23	GRANDE BUENOS AIRES	1.920	960	0	624	3.504	0,15
24	GRANDE AMBURGO	2.280	960	0	0	3.240	0,13
25	BUXFAVOURITE	2.239	0	0	0	2.239	0,09
26	EXPRESS FRANCE	2.239	0	0	0	2.239	0,09
27	VILANO	1.934	0	0	0	1.934	0,08
28	GRANDE ANGOLA	960	960	0	0	1.920	0,08
29	GRANDE AFRICA	1.920	0	0	0	1.920	0,08
30	GRANDE ATLANTICO	0	1.760	0	0	1.760	0,07
31	EXPRESS	1.227	0	0	0	1.227	0,05
32	GRANDE SAN PAOLO	0	0	0	624	624	0,02
33	ANGOL	0	600	0	0	600	0,02
34	TRANSP.AEREO	10	0	0	0	10	0,00
Total	1.473.857	541.730	0	314.113	2.329.700	100,00	