



# EXPORTAÇÃO DE CAFÉ PELO PORTO DE VITÓRIA

RELATÓRIO MENSAL  
JANEIRO – 2007



Vitória, 07 de fevereiro de 2007

Prezado Associado,

Temos a satisfação de passar às mãos de V.S. <sup>a</sup> o RELATÓRIO MENSAL contendo resumos e demonstrativos das exportações de café pelo Porto de Vitória, no mês de JANEIRO de 2007, o acumulado do ano e outras informações conforme índice constante de fls. 2.

Atenciosamente

Marcelo Silveira Netto  
Presidente



**RELATÓRIO MENSAL**  
**EXPORTAÇÃO DE CAFÉ PELO PORTO DE VITÓRIA**  
**JANEIRO – 2007**

<b>1. VOLUMES POR EXPORTADOR NO MÊS</b> Por espécie e industrializado e ranking no mês	<b>Pág. 03</b>
<b>2. VOLUME EXPORTADO, RECEITA CAMBIAL, PREÇO MÉDIO E QTD. DE CONTAINER NO PERÍODO DE 2005 A 2007</b> Mensal, por espécie e industrializado	<b>Pág. 04</b>
<b>3. GRÁFICOS DAS EXPORTAÇÕES POR TIPO DE CAFÉ NO ANO</b>	<b>Pág. 07</b>
<b>4. EXPORTAÇÃO POR PAÍS DE DESTINO NO MÊS</b> Por espécie e industrializado	<b>Pág. 08</b>
<b>5. EMBARQUES POR NAVIO NO MÊS</b> Por espécie e industrializado	<b>Pág. 09</b>

**OBS.:**

- **RECEITA CAMBIAL** – em US\$
- **PREÇO MÉDIO** – em US\$/Saca
  
- **ESPÉCIE** = Arábica e Conilon
- **INDUSTRIALIZADO** = Solúvel e Torrado

Volumes apurados com base na data da Autoridade Aduaneira.



## Exportação de Café pelo Porto de Vitória por Exportador x Tipo de Café

Exportadores Associados CCCV + Outros ( Não Associados )

Exportação entre 01/01/2007 e 31/01/2007

Valores Quantitativos em Sacas de 60 kg

Exportador	Arábica	Conillon	Torrado	Solúvel	Total	%
1 UNICAFE CIA COMERCIO EXTERIOR	49.250	14.670	0	0	63.920	18,71
2 NICCHIO SOBRINHO CAFE S.A	23.566	3.006	0	0	26.572	7,77
3 EISA - EMPRESA INTERAGRICOLA S/A	19.220	0	0	0	19.220	5,62
4 REALCAFE SOLUVEL DO BRASIL S/A	0	0	0	18.086	18.086	5,29
5 CAFENORTE S/A IMP. EXPORTa.	17.920	0	0	0	17.920	5,24
6 CUSTODIO FORZZA COM.EXP. LTDA	11.326	5.166	0	0	16.492	4,82
7 MC.KINLAY S/A	14.972	0	0	0	14.972	4,38
8 AGRO FOOD IMP.E EXP.LTDA	13.440	0	0	0	13.440	3,93
9 MARCA CAFE COM.EXPORTACAO S/A	12.590	0	0	0	12.590	3,68
10 NICCHIO CAFÉ S/A EXPORTAÇÃO E IMPORTAÇÃO	7.420	4.792	0	0	12.212	3,57
11 MARCELLINO MARTINS & E. JOHNSTON EXPORTADORES LTDA	1.800	10.000	0	0	11.800	3,45
12 NOBLE BRASIL LTDA	8.640	0	0	0	8.640	2,52
13 RIO DOCE CAFE S/A IMP.EXP.	0	6.160	0	0	6.160	1,80
14 PERIM CAFE LTDA	4.800	0	0	0	4.800	1,40
15 GIUCAFE EXPORTAÇÃO E IMPORTAÇÃO LTDA	2.560	1.314	0	0	3.874	1,13
16 NEVES VIANNA COM., IMP., EXP. E SERVIÇOS LTDA	3.200	0	0	0	3.200	0,93
17 ATLANTICA-EMPRESA DE COM.EXTERIOR LTDA	640	0	0	0	640	0,18
18 LICAFE COM.IMP.EXP. CAFE LTDA	0	640	0	0	640	0,18
19 SIMEX-SIQUEIRA IMP.EXP.S/A	640	0	0	0	640	0,18
20 TRISTAO CIA. COMERCIO EXTERIOR	320	0	0	0	320	0,09
21 OUTROS ( Associados )	48.432	0	0	0	48.432	14,18
22 OUTROS ( Não Associados )	36.720	0	12	244	36.976	10,82
<b>Total</b>	<b>277.456</b>	<b>45.748</b>	<b>12</b>	<b>18.330</b>	<b>341.546</b>	<b>100,00</b>



## Exportação de Café pelo Porto de Vitória

### Mensal x Tipo de Café

Exportação entre 01/01/2005 e 31/01/2007

Valores Quantitativos em Sacas de 60 kg  
Valores Monetários em US\$

Exportação		Arábica	Conillon	Torrado	Solúvel	Total
01/2005	Sacas	227.801	4.275	119	30.702	262.897
	Receita	17.154.570,92	269.153,50	13.394,86	1.820.917,02	19.258.036,30
	Preço Médio	75,30	62,95	112,56	59,30	73,25
	Qtde Container	712	13	1	96	822
02/2005	Sacas	207.658	15.462	0	25.374	248.494
	Receita	16.709.075,08	1.000.680,62	0,00	1.447.492,44	19.157.248,14
	Preço Médio	80,46	64,71	0,00	57,04	77,09
	Qtde Container	649	48	0	79	777
03/2005	Sacas	332.724	26.900	201	28.756	388.581
	Receita	29.898.306,75	1.790.783,57	26.236,10	1.697.753,57	33.413.079,99
	Preço Médio	89,85	66,57	130,52	59,03	85,98
	Qtde Container	1.040	84	1	90	1.214
04/2005	Sacas	234.055	26.338	272	18.517	279.182
	Receita	20.757.453,49	1.785.705,01	36.631,38	1.141.669,56	23.721.459,44
	Preço Médio	88,68	67,79	134,67	61,65	84,96
	Qtde Container	731	82	1	58	872
05/2005	Sacas	232.735	79.537	100	20.961	333.333
	Receita	20.782.506,72	5.267.026,70	19.377,96	1.564.096,79	27.633.008,17
	Preço Médio	89,29	66,22	193,77	74,61	82,89
	Qtde Container	727	249	1	66	1.042
06/2005	Sacas	203.143	143.904	0	27.853	374.900
	Receita	17.834.162,50	9.770.290,95	0,00	2.212.380,87	29.816.834,32
	Preço Médio	87,79	67,89	0,00	79,43	79,53
	Qtde Container	635	450	0	87	1.172
07/2005	Sacas	189.916	176.919	272	30.742	397.849
	Receita	16.581.024,25	12.604.312,35	39.948,48	2.505.558,94	31.730.844,02
	Preço Médio	87,30	71,24	146,86	81,50	79,75
	Qtde Container	593	553	1	96	1.243
08/2005	Sacas	267.986	160.186	230	42.643	471.045
	Receita	24.649.032,24	11.176.280,62	35.000,00	3.705.186,90	39.565.499,76
	Preço Médio	91,97	69,77	152,17	86,88	83,99
	Qtde Container	837	501	1	133	1.472
09/2005	Sacas	249.083	52.185	203	27.807	329.278
	Receita	22.163.368,40	3.428.210,13	40.556,96	2.413.469,92	28.045.605,41
	Preço Médio	88,97	65,69	199,78	86,79	85,17
	Qtde Container	778	163	1	87	1.029
10/2005	Sacas	232.196	79.124	272	32.292	343.884
	Receita	20.955.901,36	5.410.706,47	39.280,39	2.888.311,78	29.294.200,00
	Preço Médio	90,25	68,38	144,41	89,44	85,18
	Qtde Container	726	247	1	101	1.075



## Exportação de Café pelo Porto de Vitória

### Mensal x Tipo de Café

Exportação entre 01/01/2005 e 31/01/2007

Valores Quantitativos em Sacas de 60 kg  
Valores Monetários em US\$

11/2005	Sacas	182.896	72.106	0	43.984	298.986
	Receita	16.194.384,29	5.324.651,71	0,00	3.771.970,24	25.291.006,24
	Preço Médio	88,54	73,84	0,00	85,75	84,58
	Qtde Container	572	225	0	137	934
12/2005	Sacas	273.488	4.922	198	29.112	307.720
	Receita	24.563.682,13	407.837,09	26.000,00	2.547.079,64	27.544.598,86
	Preço Médio	89,81	82,86	131,31	87,49	89,51
	Qtde Container	855	15	1	91	962
Total em 2005	Sacas	2.833.681	841.858	1.867	358.743	4.036.149
	Receita	248.243.468,13	58.235.638,72	276.426,13	27.715.887,67	334.471.420,65
	Preço Médio	87,60	69,17	148,05	77,25	82,86
	Qtde Container	8.855	2.630	9	1.121	12.614
01/2006	Sacas	223.667	15.940	272	31.395	271.274
	Receita	19.722.554,35	1.197.237,86	39.605,30	2.721.090,44	23.680.487,95
	Preço Médio	88,17	75,10	145,60	86,67	87,29
	Qtde Container	699	50	1	98	848
02/2006	Sacas	226.325	15.024	0	32.952	274.301
	Receita	21.854.210,16	1.147.477,95	0,00	2.742.125,43	25.743.813,54
	Preço Médio	96,56	76,37	0,00	83,21	93,85
	Qtde Container	707	47	0	103	857
03/2006	Sacas	277.608	9.770	0	27.713	315.091
	Receita	27.417.179,73	854.493,01	0,00	2.045.667,59	30.317.340,33
	Preço Médio	98,76	87,46	0,00	73,81	96,21
	Qtde Container	868	31	0	87	985
04/2006	Sacas	235.766	9.280	0	27.120	272.166
	Receita	23.530.102,87	850.718,90	0,00	2.023.957,76	26.404.779,53
	Preço Médio	99,80	91,67	0,00	74,62	97,01
	Qtde Container	737	29	0	85	851
05/2006	Sacas	272.146	62.755	0	29.795	364.696
	Receita	26.553.989,66	4.857.098,80	0,00	2.206.881,56	33.617.970,02
	Preço Médio	97,57	77,39	0,00	74,06	92,18
	Qtde Container	850	196	0	93	1.140
06/2006	Sacas	242.608	66.910	0	28.430	337.948
	Receita	22.897.065,64	5.005.503,06	0,00	1.949.318,59	29.851.887,29
	Preço Médio	94,37	74,80	0,00	68,56	88,33
	Qtde Container	758	209	0	89	1.056
07/2006	Sacas	231.211	124.769	0	33.164	389.144
	Receita	23.326.603,27	9.391.053,06	0,00	2.767.104,03	35.484.760,36
	Preço Médio	100,88	75,26	0,00	83,43	91,18
	Qtde Container	723	390	0	104	1.216



## Exportação de Café pelo Porto de Vitória

### Mensal x Tipo de Café

Exportação entre 01/01/2005 e 31/01/2007

Valores Quantitativos em Sacas de 60 kg  
Valores Monetários em US\$

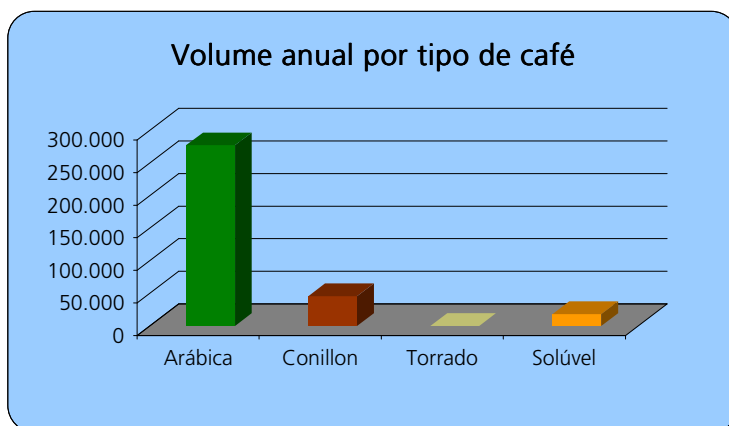
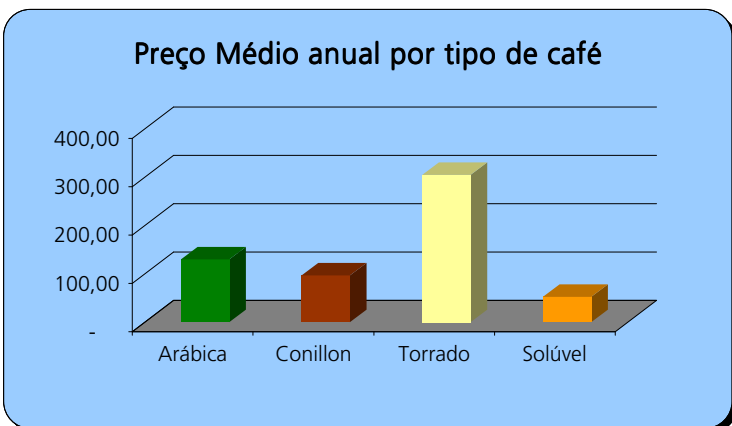
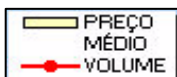
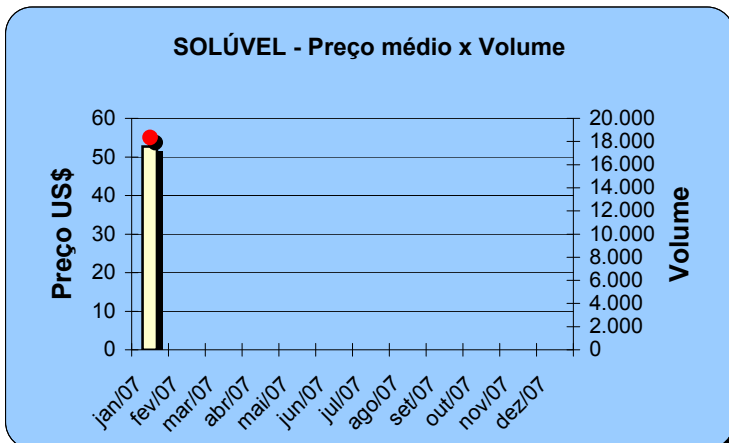
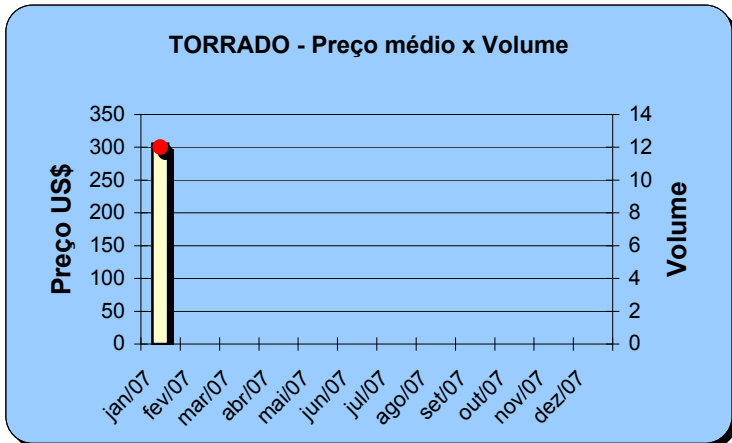
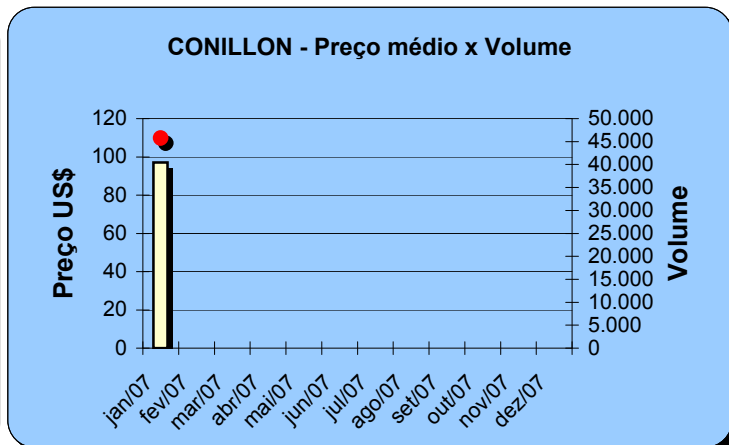
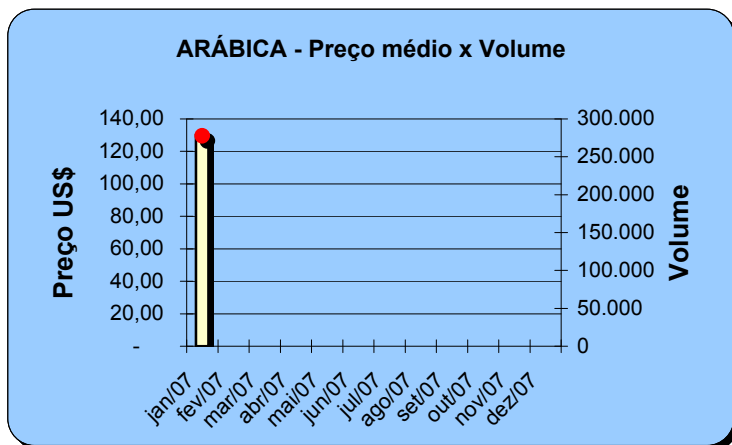
08/2006	Sacas	354.325	166.432	0	33.915	554.672																												
	Receita	35.594.766,69	13.274.003,62	0,00	3.142.222,98	52.010.993,29																												
	Preço Médio	100,45	79,75	0,00	92,64	93,76																												
	Qtde Container	1.107	520	0	106	1.733																												
09/2006	Sacas	314.327	182.760	0	9.699	506.786																												
	Receita	33.388.869,15	14.859.808,65	0,00	1.007.826,74	49.256.504,54																												
	Preço Médio	106,22	81,30	0,00	103,91	97,19																												
	Qtde Container	982	571	0	30	1.584																												
10/2006	Sacas	320.543	234.629	0	20.095	575.267																												
	Receita	34.394.452,04	20.574.278,55	0,00	2.046.342,31	57.015.072,90																												
	Preço Médio	107,30	87,68	0,00	101,83	99,11																												
	Qtde Container	1.002	733	0	63	1.798																												
11/2006	Sacas	384.169	235.423	215	31.314	651.121																												
	Receita	42.565.378,96	21.474.271,28	63.123,18	3.282.617,52	67.385.390,94																												
	Preço Médio	110,79	91,21	293,59	104,82	103,49																												
	Qtde Container	1.201	736	1	98	2.035																												
12/2006	Sacas	263.980	84.540	0	23.958	372.478																												
	Receita	31.543.586,40	8.365.151,30	0,00	1.396.681,73	41.305.419,43																												
	Preço Médio	119,49	98,94	0,00	58,29	110,89																												
	Qtde Container	825	264	0	75	1.164																												
<table> <tbody> <tr> <td>Total em 2006</td> <td>Sacas</td> <td>3.346.675</td> <td>1.208.232</td> <td>487</td> <td>329.550</td> <td>4.884.944</td> </tr> <tr> <td></td> <td>Receita</td> <td>342.788.758,92</td> <td>101.851.096,04</td> <td>102.728,48</td> <td>27.331.836,68</td> <td>472.074.420,12</td> </tr> <tr> <td></td> <td>Preço Médio</td> <td>102,42</td> <td>84,29</td> <td>210,94</td> <td>82,93</td> <td>96,63</td> </tr> <tr> <td></td> <td>Qtde Container</td> <td>10.459</td> <td>3.776</td> <td>2</td> <td>1.031</td> <td>15.267</td> </tr> </tbody> </table>							Total em 2006	Sacas	3.346.675	1.208.232	487	329.550	4.884.944		Receita	342.788.758,92	101.851.096,04	102.728,48	27.331.836,68	472.074.420,12		Preço Médio	102,42	84,29	210,94	82,93	96,63		Qtde Container	10.459	3.776	2	1.031	15.267
Total em 2006	Sacas	3.346.675	1.208.232	487	329.550	4.884.944																												
	Receita	342.788.758,92	101.851.096,04	102.728,48	27.331.836,68	472.074.420,12																												
	Preço Médio	102,42	84,29	210,94	82,93	96,63																												
	Qtde Container	10.459	3.776	2	1.031	15.267																												
01/2007	Sacas	277.456	45.748	12	18.330	341.546																												
	Receita	36.070.294,85	4.444.484,88	3.664,20	965.346,30	41.483.790,23																												
	Preço Médio	130,00	97,15	305,35	52,66	121,45																												
	Qtde Container	867	143	1	57	1.067																												
<table> <tbody> <tr> <td>Total em 2007</td> <td>Sacas</td> <td>277.456</td> <td>45.748</td> <td>12</td> <td>18.330</td> <td>341.546</td> </tr> <tr> <td></td> <td>Receita</td> <td>36.070.294,85</td> <td>4.444.484,88</td> <td>3.664,20</td> <td>965.346,30</td> <td>41.483.790,23</td> </tr> <tr> <td></td> <td>Preço Médio</td> <td>130,00</td> <td>97,15</td> <td>305,35</td> <td>52,66</td> <td>121,45</td> </tr> <tr> <td></td> <td>Qtde Container</td> <td>867</td> <td>143</td> <td>1</td> <td>57</td> <td>1.067</td> </tr> </tbody> </table>							Total em 2007	Sacas	277.456	45.748	12	18.330	341.546		Receita	36.070.294,85	4.444.484,88	3.664,20	965.346,30	41.483.790,23		Preço Médio	130,00	97,15	305,35	52,66	121,45		Qtde Container	867	143	1	57	1.067
Total em 2007	Sacas	277.456	45.748	12	18.330	341.546																												
	Receita	36.070.294,85	4.444.484,88	3.664,20	965.346,30	41.483.790,23																												
	Preço Médio	130,00	97,15	305,35	52,66	121,45																												
	Qtde Container	867	143	1	57	1.067																												



## Exportação de Café pelo Porto de Vitória Gráficos Estatísticos - Preço Médio x Volume

Alfandega entre 01/01/2007 e 31/01/2007

Valores Quantitativos em Sacas de 60kg







## Exportação de Café pelo Porto de Vitória por País Destino x Tipo de Café

Exportação entre 01/01/2007 e 31/01/2007

Valores Quantitativos em Sacas de 60 kg

	<b>País Destino</b>	<b>Arábica</b>	<b>Conillon</b>	<b>Torrado</b>	<b>Solúvel</b>	<b>Total</b>	<b>%</b>
1	ESLOVENIA	52.160	0	0	0	52.160	15,27
2	E.U.A.	32.072	18.640	0	0	50.712	14,84
3	LIBANO	37.710	6.400	0	0	44.110	12,91
4	SIRIA	38.720	0	0	0	38.720	11,33
5	GRECIA	25.080	0	0	325	25.405	7,43
6	ARGENTINA	6.764	9.124	0	0	15.888	4,65
7	TURQUIA	14.400	0	0	0	14.400	4,21
8	ITALIA	2.324	10.000	0	0	12.324	3,60
9	CROACIA	12.160	0	0	0	12.160	3,56
10	ALEMANHA	7.760	0	12	3.068	10.840	3,17
11	RUSSIAN	10.440	0	0	0	10.440	3,05
12	ESPAÑHA	10.080	0	0	0	10.080	2,95
13	TUNISIA	8.320	0	0	0	8.320	2,43
14	CHIPRE	4.800	0	0	0	4.800	1,40
15	FINLANDIA	0	0	0	4.752	4.752	1,39
16	CINGAPURA	0	0	0	4.729	4.729	1,38
17	JORDANIA	2.880	0	0	0	2.880	0,84
18	INDONESIA	0	0	0	2.642	2.642	0,77
19	PORTUGAL	2.240	0	0	0	2.240	0,65
20	MALASIA	300	0	0	1.585	1.885	0,55
21	ARABIA SAUDITA	1.600	0	0	0	1.600	0,46
22	AUSTRALIA	1.380	0	0	0	1.380	0,40
23	JAPAO	0	1.314	0	0	1.314	0,38
24	REINO UNIDO	960	0	0	325	1.285	0,37
25	EGITO	1.280	0	0	0	1.280	0,37
26	IUGOSLAVIA	1.280	0	0	0	1.280	0,37
27	TAIWAN	0	0	0	660	660	0,19
28	URUGUAI	386	270	0	0	656	0,19
29	BELGICA	640	0	0	0	640	0,18
30	EMIR.ARABES	640	0	0	0	640	0,18
31	CABO VERDE	320	0	0	0	320	0,09
32	ISRAEL	320	0	0	0	320	0,09
33	ROMENIA	320	0	0	0	320	0,09
34	SUICA	0	0	0	244	244	0,07
35	CHILE	120	0	0	0	120	0,03
	<b>Total</b>	<b>277.456</b>	<b>45.748</b>	<b>12</b>	<b>18.330</b>	<b>341.546</b>	<b>100,00</b>



## Exportação de Café pelo Porto de Vitória por Navio x Tipo de Café

Exportação entre 01/01/2007 e 31/01/2007

Valores Quantitativos em Sacas de 60 kg

Navio	Arábica	Conillon	Torrado	Soluvel	Total	%
1 MSC CHIARA	62.530	3.840	0	1.859	68.229	19,97
2 MSC MAGALI	39.804	12.560	0	0	52.364	15,33
3 MSC ANAHITA	44.230	0	0	1.534	45.764	13,39
4 MAERSK JACKSON	21.560	0	0	1.584	23.144	6,77
5 MSC BELEM	12.100	10.800	0	0	22.900	6,70
6 MAERSK JENAZ	14.475	0	12	1.828	16.315	4,77
7 META	15.680	0	0	0	15.680	4,59
8 INTREPIDO	2.160	8.022	0	4.887	15.069	4,41
9 MAERSK JEDDAH	12.805	0	0	792	13.597	3,98
10 MAERSK JAMESTOWN	10.860	0	0	792	11.652	3,41
11 LEBLON	5.600	0	0	4.729	10.329	3,02
12 SUMIDA	3.600	3.600	0	0	7.200	2,10
13 MAERSK JAKARTA	7.090	0	0	0	7.090	2,07
14 MSC PRIDE	5.460	0	0	0	5.460	1,59
15 TRANSP.RODOVIARIO	2.290	2.946	0	0	5.236	1,53
16 MSC PEGGY	4.800	0	0	0	4.800	1,40
17 MSC AYALA	4.800	0	0	0	4.800	1,40
18 CONTI ARABIAN	0	3.600	0	0	3.600	1,05
19 TURIN EXPRESS	2.560	0	0	0	2.560	0,74
20 MSC TRINIDAD	2.352	0	0	0	2.352	0,68
21 MONTE CERVANTES	1.800	0	0	0	1.800	0,52
22 REPUBBLICA ARGENTINA	580	380	0	0	960	0,28
23 ALIANCA URCA	320	0	0	325	645	0,18
Total	277.456	45.748	12	18.330	341.546	<b>100,00</b>