



# **EXPORTAÇÃO DE CAFÉ PELO PORTO DE VITÓRIA**

**RELATÓRIO MENSAL  
JULHO – 2005**



Vitória, 08 de agosto de 2005

Prezado Associado,

Temos a satisfação de passar às mãos de V.S. <sup>a</sup> o RELATÓRIO MENSAL contendo resumos e demonstrativos das exportações de café pelo Porto de Vitória, no mês de JULHO de 2005, o acumulado do ano e outras informações conforme índice constante de fls. 2.

Atenciosamente,

Otacílio José Coser Filho  
Presidente



**RELATÓRIO MENSAL**  
**EXPORTAÇÃO DE CAFÉ PELO PORTO DE VITÓRIA**  
**JULHO – 2005**

- |  |                |
|--|----------------|
| <b>1. VOLUMES POR EXPORTADOR NO MÊS</b><br>Por espécie e industrializado e ranking no mês  | <b>Pág. 03</b> |
| <b>2. VOLUMES POR EXPORTADOR NO MÊS E ACUMULADO NO ANO</b><br>Por espécie e industrializado e ranking no ano                           | <b>Pág. 04</b> |
| <b>3. VOLUMES EXPORTADOS POR MÊS, ACUMULADO NO ANO E GRÁFICO DAS EXPORTAÇÕES NO ANO</b><br>Por espécie e industrializado               | <b>Pág. 05</b> |
| <b>4. VOLUMES EXPORTADOS NO PERÍODO DE 2003 A 2005</b><br>Mensal, por espécie e industrializado  | <b>Pág. 06</b> |
| <b>5. RECEITA CAMBIAL NO PERÍODO DE 2003 A 2005</b><br>Em US Dólares, mensal, por espécie e industrializado                            | <b>Pág. 07</b> |
| <b>6. PREÇOS MÉDIOS DAS EXPORTAÇÕES DE CAFÉ NO PERÍODO DE 2003 A 2005</b><br>Em US Dólares/Saca, mensal, por espécie e industrializado | <b>Pág. 08</b> |
| <b>7. QUANTIDADE DE CONTAINER MOVIMENTADA NO PERÍODO DE 2003 A 2005</b><br>Mensal, por espécie e industrializado                       | <b>Pág. 09</b> |
| <b>8. EXPORTAÇÃO POR PAÍS DE DESTINO</b><br>Por espécie e industrializado, no mês e acumulado no ano                                   | <b>Pág. 10</b> |
| <b>9. EMBARQUES POR NAVIO</b><br>Por espécie e industrializado, no mês e acumulado no ano  | <b>Pág.11</b>  |

**OBS.: ESPÉCIE** = Arábica e Conilon

**INDUSTRIALIZADO** = Solúvel e Torrado

\* **Volumes apurados com base na data da Autoridade Aduaneira.**

**Exportação de Café pelo Porto de Vitória - Julho/2005  
Por Exportador no Mês**

EXPORTADORES	SACAS DE 60 Kg.				Soma SACAS	Ranking REPRES. %
	CONILON	ARÁBICA	SOLÚVEL	TORRADO		
01 UNICAFE CIA COMERCIO EXTERIOR	41.806	45.045			86.851	22,57
02 CUSTODIO FORZZA COM.EXP. LTDA	26.889	12.378			39.267	10,21
03 TRISTÃO CIA. COMÉRCIO EXTERIOR		38.040			38.040	9,89
04 REALCAFE SOLUVEL DO BRASIL S/A			29.315		29.315	7,62
05 GIUCAFE EXPORTAÇÃO E IMPORTAÇÃO LTDA	27.317	300			27.617	7,18
06 CEGIL EXP. E IMP. LTDA	20.754				20.754	5,39
07 NICCHIO SOBRINHO CAFE S.A.	6.117	12.138			18.255	4,74
08 MARCELLINO MARTINS & E.JOHNSTON EXPORT	10.720	7.520			18.240	4,74
09 SAB TRADING COMERCIAL EXPORTADORA	1.800	9.280			11.080	2,88
10 NICCHIO CAFÉ S/A EXPORTAÇÃO E IMPORTAÇÃO	8.821	1.356			10.177	2,65
11 MC.KINLAY S/A	400	8.985			9.385	2,44
12 LICAFÉ COM. IMP. EXP. CAFÉ LTDA	7.274	1.600			8.874	2,31
13 ESTEVE S/A		8.290			8.290	2,15
14 PERIM CAFE LTDA		6.640			6.640	1,73
15 AGRO FOOD IMP.E EXP.LTDA	1.600	4.760			6.360	1,65
16 MARCA CAFE COM.EXPORTACAO	1.800	4.460			6.260	1,63
17 CAFENORTE S/A IMP. EXPORTa.		4.160			4.160	1,08
18 DADALTO CAFE LTDA EXPORT.	100	2.460			2.560	0,67
19 EXPORTADORA DE CAFÉ GUAXUPÉ LTDA		2.492			2.492	0,65
20 BRACOF LTDA		1.600			1.600	0,42
21 CARNEIRO MENDONÇA IND. EXP. LTDA	1.600				1.600	0,42
<b>22 OUTROS ASSOCIADOS</b>	<b>2.480</b>	<b>2.172</b>			<b>4.652</b>	<b>1,21</b>
<b>TOTAL EMBARCADO - EXPORTADORES SÓCIOS</b>	<b>159.478</b>	<b>173.676</b>	<b>29.315</b>	<b>-</b>	<b>362.469</b>	<b>94,21</b>
<b>EXPORTADORES NÃO-SÓCIOS</b>	<b>13.675</b>	<b>8.320</b>	<b>-</b>	<b>272</b>	<b>22.267</b>	<b>5,79</b>
<b>TOTAL GERAL</b>	<b>173.153</b>	<b>181.996</b>	<b>29.315</b>	<b>272</b>	<b>384.736</b>	<b>100%</b>

08/08/2005

**Exportação de Café pelo Porto de Vitória - Julho/2005  
por Exportador Acumulado no Ano - Em sacas de 60 kg.**

EXPORTADORES	JULHO				TOTAL NO PERÍODO	JANEIRO A JULHO				TOTAL NO ANO	RANKING %
	CONILON	ARÁBICA	SOLÚVEL	TORRADO		CONILON	ARÁBICA	SOLÚVEL	TORRADO		
01 UNICAFÉ CIA. COMÉRCIO EXTERIOR	41.806	45.045			86.851	85.402	340.036			425.438	18,75
02 CUSTÓDIO FORZZA COMÉRCIO EXP. LTDA	26.889	12.378			39.267	91.418	145.171			236.589	10,43
03 MARCELLINO MARTINS & E.JOHNSTON EXPORT	10.720	7.520			18.240	34.800	162.380			197.180	8,69
04 REALCAFÉ SOLÚVEL DO BRASIL S/A			29.315		29.315			181.335		181.335	7,99
05 NICCHIO SOBRINHO CAFÉ S/A	6.117	12.138			18.255	15.781	103.784			119.565	5,27
06 ESTEVE S/A		8.290			8.290	360	106.510			106.870	4,71
07 PERIM CAFÉ LTDA		6.640			6.640		88.600			88.600	3,91
08 NICCHIO CAFÉ S/A EXP. E IMP.	8.821	1.356			10.177	25.546	57.172			82.718	3,65
09 MARCA CAFÉ COM. EXPORTAÇÃO S/A	1.800	4.460			6.260	6.292	74.882			81.174	3,58
10 AGRO FOOD IMP. E EXP. LTDA	1.600	4.760			6.360	8.240	71.000			79.240	3,49
11 GIUCAFÉ EXP. E IMP. LTDA	27.317	300			27.617	56.808	13.100			69.908	3,08
12 MC KINLAY S/A	400	8.985			9.385	400	66.756			67.156	2,96
13 CEGIL EXP. E IMP. LTDA	20.754				20.754	53.521	4.800			58.321	2,57
14 DADALTO CAFÉ LTDA - EXP. E IMP.	100	2.460			2.560	100	46.240			46.340	2,04
15 SAB TRADING COMERCIAL EXPORTADORA	1.800	9.280			11.080	5.350	40.640			45.990	2,03
16 TRISTÃO CIA. COMÉRCIO EXTERIOR		38.040			38.040	3.180	39.540			42.720	1,88
17 CAFENORTE S/A IMPORT.ª E EXPORTADORA		4.160			4.160		39.385			39.385	1,74
18 EXPORTADORA DE CAFÉ GUAXUPÉ LTDA		2.492			2.492		23.090			23.090	1,02
19 LICAFÉ COM.IMP.EXP. DE CAFÉ LTDA	7.274	1.600			8.874	8.554	8.640			17.194	0,76
20 STOCKLER COMERCIAL EXP. CAFÉ LTDA					-		16.000			16.000	0,71
21 GARDINGO TRADE IMPORT. E EXPORT. LTDA					-		9.920			9.920	0,44
22 BRACOF LTDA		1.600			1.600		8.960			8.960	0,39
23 COM. IND. BRASILEIRAS - COINBRA S/A					-		8.936			8.936	0,39
24 RIO DOCE CAFÉ S/A IMPORT.ª E EXPORT.ª					-		3.060			3.060	0,13
25 SIMEX - SIQUEIRA IMP. EXP. S/A					-		2.880			2.880	0,13
26 CARNEIRO MENDONÇA IND. EXP. LTDA	1.600				1.600	1.600				1.600	0,07
27 CIA. IMPORT.ª E EXPORT.ª - COIMEX					-		640			640	0,03
<b>28 OUTROS ASSOCIADOS</b>	<b>2.480</b>	<b>2.172</b>			<b>4.652</b>	<b>45.582</b>	<b>61.882</b>			<b>107.464</b>	<b>4,74</b>
<b>TOTAL EMBARCADO - EXPORTADORES SÓCIOS</b>	<b>159.478</b>	<b>173.676</b>	<b>29.315</b>	<b>-</b>	<b>362.469</b>	<b>442.934</b>	<b>1.544.004</b>	<b>181.335</b>	<b>-</b>	<b>2.168.273</b>	<b>95,58</b>
<b>EXPORTADORES NÃO-SÓCIOS</b>	<b>13.675</b>	<b>8.320</b>	<b>-</b>	<b>272</b>	<b>22.267</b>	<b>23.959</b>	<b>75.270</b>	<b>143</b>	<b>964</b>	<b>100.336</b>	<b>4,42</b>
<b>TOTAL GERAL</b>	<b>173.153</b>	<b>181.996</b>	<b>29.315</b>	<b>272</b>	<b>384.736</b>	<b>466.893</b>	<b>1.619.274</b>	<b>181.478</b>	<b>964</b>	<b>2.268.609</b>	<b>100%</b>

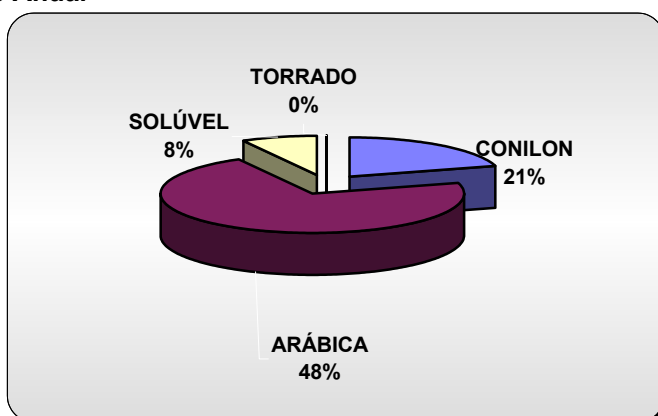
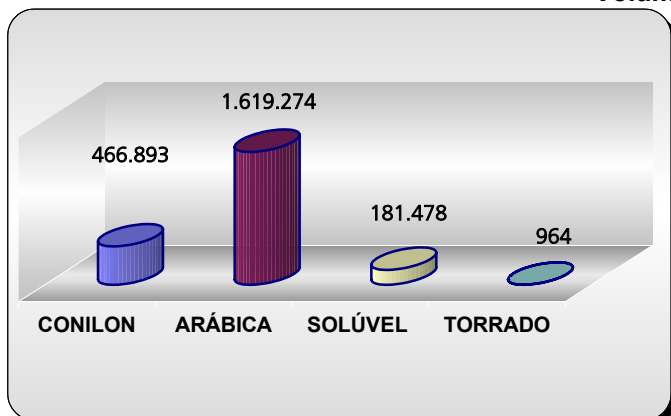
08/08/2005

**Exportação de Café pelo Porto de Vitória - 2005**  
**Volumes Mensais e Acumulado no Ano**

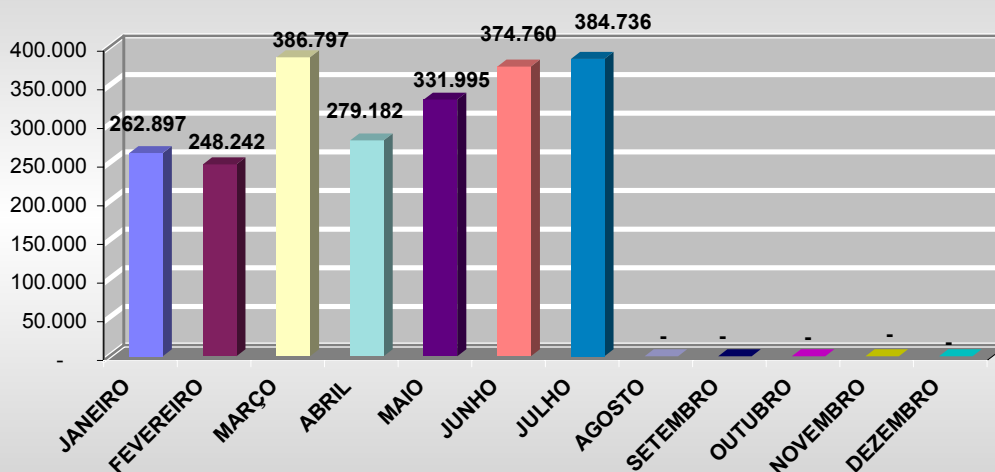
PERÍODO JANEIRO A JULHO	SACAS DE 60 Kg.				TOTAL MENSAL
	CONILON	ARÁBICA	SOLÚVEL	TORRADO	
JANEIRO	4.275	227.801	30.702	119	262.897
FEVEREIRO	15.016	207.852	25.374		248.242
MARÇO	25.562	332.278	28.756	201	386.797
ABRIL	26.338	234.055	18.517	272	279.182
MAIO	78.645	232.289	20.961	100	331.995
JUNHO	143.904	203.003	27.853		374.760
JULHO	173.153	181.996	29.315	272	384.736
AGOSTO					-
SETEMBRO					-
OUTUBRO					-
NOVEMBRO					-
DEZEMBRO					-
<b>ACUMULADO NO PERÍODO</b>	<b>466.893</b>	<b>1.619.274</b>	<b>181.478</b>	<b>964</b>	<b>2.268.609</b>

08/08/2005

**Gráfico Estatístico de Exportação de Café em Sacas de 60Kg.**  
**Volume Anual**



**Comparativo Janeiro a Julho / 2005**



**Exportação de Café pelo Porto de Vitória**  
**Volume Embarcado no Período: 2003 a 2005**  
**Em Sacas de 60 kg**

<b>2003</b>	<b>CONILON</b>	<b>ARÁBICA</b>	<b>SOLÚVEL</b>	<b>TORRADO</b>	<b>TOTAL MENSAL</b>
JANEIRO	246.430	234.867	3.145	-	<b>484.442</b>
FEVEREIRO	236.410	253.003	17.089	-	<b>506.502</b>
MARÇO	232.223	242.432	10.846	-	<b>485.501</b>
ABRIL	199.365	231.991	21.989	-	<b>453.345</b>
MAIO	249.657	247.581	18.619	-	<b>515.857</b>
JUNHO	162.080	240.150	23.569	-	<b>425.799</b>
JULHO	161.451	241.248	21.836	-	<b>424.535</b>
AGOSTO	174.876	235.802	24.564	-	<b>435.242</b>
SETEMBRO	163.718	450.195	17.451	-	<b>631.364</b>
OUTUBRO	122.913	435.978	18.425	-	<b>577.316</b>
NOVEMBRO	92.230	313.885	34.966	-	<b>441.081</b>
DEZEMBRO	34.841	328.202	25.084	-	<b>388.127</b>
<b>ACUMULADO DO ANO</b>	<b>2.076.194</b>	<b>3.455.334</b>	<b>237.583</b>	<b>-</b>	<b>5.769.111</b>

<b>2004</b>	<b>CONILON</b>	<b>ARÁBICA</b>	<b>SOLÚVEL</b>	<b>TORRADO</b>	<b>TOTAL MENSAL</b>
JANEIRO	15.442	247.484	28.967	-	<b>291.893</b>
FEVEREIRO	17.542	191.378	24.558	-	<b>233.478</b>
MARÇO	25.459	377.011	28.616	-	<b>431.086</b>
ABRIL	19.296	232.889	21.840	-	<b>274.025</b>
MAIO	28.485	209.079	21.344	-	<b>258.908</b>
JUNHO	47.000	238.124	11.141	-	<b>296.265</b>
JULHO	59.461	248.838	30.531	-	<b>338.830</b>
AGOSTO	90.120	397.129	36.456	-	<b>523.705</b>
SETEMBRO	50.799	336.774	17.106	-	<b>404.679</b>
OUTUBRO	27.637	316.155	10.826	-	<b>354.618</b>
NOVEMBRO	25.392	350.005	25.398	-	<b>400.795</b>
DEZEMBRO	33.563	312.202	22.928	-	<b>368.693</b>
<b>ACUMULADO DO ANO</b>	<b>440.196</b>	<b>3.457.068</b>	<b>279.711</b>	<b>-</b>	<b>4.176.975</b>

<b>2005</b>	<b>CONILON</b>	<b>ARÁBICA</b>	<b>SOLÚVEL</b>	<b>TORRADO</b>	<b>TOTAL MENSAL</b>
JANEIRO	4.275	227.801	30.702	119	<b>262.897</b>
FEVEREIRO	15.016	207.852	25.374	-	<b>248.242</b>
MARÇO	25.562	332.278	28.756	201	<b>386.797</b>
ABRIL	26.338	234.055	18.517	272	<b>279.182</b>
MAIO	78.645	232.289	20.961	100	<b>331.995</b>
JUNHO	143.904	203.003	27.853	-	<b>374.760</b>
JULHO	173.153	181.996	29.315	272	<b>384.736</b>
AGOSTO				-	<b>-</b>
SETEMBRO				-	<b>-</b>
OUTUBRO				-	<b>-</b>
NOVEMBRO				-	<b>-</b>
DEZEMBRO				-	<b>-</b>
<b>ACUMULADO DO ANO</b>	<b>466.893</b>	<b>1.619.274</b>	<b>181.478</b>	<b>964</b>	<b>2.268.609</b>

08/08/2005

**Exportação de Café pelo Porto de Vitória**

**Receita Cambial no Período: 2003 a 2005**

**Em U\$ Dólares**

<b>2003</b>	<b>CONILLON</b>	<b>ARÁBICA</b>	<b>SOLÚVEL</b>	<b>TORRADO</b>	<b>TOTAL MENSAL</b>
JANEIRO	10.092.340,29	10.134.790,55	150.025,32	-	20.377.156,16
FEVEREIRO	10.384.948,87	11.186.207,43	914.918,19	-	22.486.074,49
MARÇO	9.992.619,24	10.787.501,01	527.562,29	-	21.307.682,54
ABRIL	7.940.081,69	9.977.320,12	1.066.302,47	-	18.983.704,28
MAIO	10.042.308,98	11.132.647,33	946.601,20	-	22.121.557,51
JUNHO	6.179.725,15	11.101.803,62	1.184.304,07	-	18.465.832,84
JULHO	6.172.720,55	11.048.921,10	1.062.042,61	-	18.283.684,26
AGOSTO	6.975.491,93	11.409.501,04	1.194.258,55	-	19.579.251,52
SETEMBRO	7.234.241,20	24.540.693,48	927.117,72	-	32.702.052,40
OUTUBRO	5.447.371,80	24.762.953,96	1.015.895,12	-	31.226.220,88
NOVEMBRO	4.292.587,71	17.923.626,81	1.948.910,89	-	24.165.125,41
DEZEMBRO	1.712.769,45	19.471.402,93	1.429.974,38	-	22.614.146,76
<b>TOTAL DO ANO</b>	<b>86.467.206,86</b>	<b>173.477.369,38</b>	<b>12.367.912,81</b>	<b>-</b>	<b>272.312.489,05</b>

<b>2004</b>	<b>CONILLON</b>	<b>ARÁBICA</b>	<b>SOLÚVEL</b>	<b>TORRADO</b>	<b>TOTAL MENSAL</b>
JANEIRO	771.957,00	15.052.424,29	1.621.974,00	-	17.446.355,29
FEVEREIRO	932.351,16	12.886.906,78	1.482.301,00	-	15.301.558,94
MARÇO	1.363.442,67	27.097.268,05	1.800.292,00	-	30.261.002,72
ABRIL	962.114,29	17.108.968,69	1.220.554,00	-	19.291.636,98
MAIO	1.393.254,00	15.058.893,30	1.247.661,95	-	17.699.809,25
JUNHO	2.282.091,00	17.194.681,00	818.293,00	-	20.295.065,00
JULHO	2.804.228,00	18.079.980,47	2.127.367,00	-	23.011.575,47
AGOSTO	3.869.614,00	26.193.243,20	2.672.196,00	-	32.735.053,20
SETEMBRO	2.314.631,00	21.873.091,27	1.214.860,00	-	25.402.582,27
OUTUBRO	1.384.918,00	21.334.494,56	629.689,00	-	23.349.101,56
NOVEMBRO	1.326.404,10	23.813.761,38	1.351.910,00	-	26.492.075,48
DEZEMBRO	1.819.927,00	22.580.957,51	1.306.296,00	-	25.707.180,51
<b>TOTAL DO ANO</b>	<b>21.224.932,22</b>	<b>238.274.670,50</b>	<b>17.493.393,95</b>	<b>-</b>	<b>276.992.996,67</b>

<b>2005</b>	<b>CONILLON</b>	<b>ARÁBICA</b>	<b>SOLÚVEL</b>	<b>TORRADO</b>	<b>TOTAL MENSAL</b>
JANEIRO	269.153,50	17.154.570,92	1.820.917,00	13.395,00	19.258.036,42
FEVEREIRO	973.586,12	16.715.605,37	1.447.492,00	-	19.136.683,49
MARÇO	1.705.262,98	29.865.971,84	1.697.754,00	26.236,00	33.295.224,82
ABRIL	1.785.705,01	20.757.453,49	1.141.670,00	36.631,00	23.721.459,50
MAIO	5.208.154,70	20.747.495,81	1.564.097,00	19.378,00	27.539.125,51
JUNHO	9.770.290,95	17.798.319,00	2.212.381,00	-	29.780.990,95
JULHO	12.329.871,07	15.895.220,00	2.333.734,00	39.948,00	30.598.773,07
AGOSTO				-	-
SETEMBRO				-	-
OUTUBRO				-	-
NOVEMBRO				-	-
DEZEMBRO				-	-
<b>TOTAL DO ANO</b>	<b>32.042.024,33</b>	<b>138.934.636,43</b>	<b>12.218.045,00</b>	<b>135.588,00</b>	<b>183.330.293,76</b>

08/08/2005



**Exportação de Café Pelo Porto de Vitória**  
**Preços Médios em US Dólares por Saca de 60kg.**

**Período: 2003 a 2005**

<b>2003</b>	<b>CONILON</b>	<b>ARÁBICA</b>	<b>SOLÚVEL</b>	<b>TORRADO</b>
JANEIRO	40,95	43,15	47,70	-
FEVEREIRO	43,93	44,21	53,54	-
MARÇO	43,03	44,50	48,64	-
ABRIL	39,83	43,01	48,49	-
MAIO	40,22	44,97	50,84	-
JUNHO	38,13	46,23	50,25	-
JULHO	38,23	45,80	48,64	-
AGOSTO	39,89	48,39	48,62	-
SETEMBRO	44,19	54,51	53,13	-
OUTUBRO	44,32	56,80	55,14	-
NOVEMBRO	46,54	57,10	55,74	-
DEZEMBRO	49,16	59,33	57,01	-
<b>MÉDIA ANUAL</b>	<b>42,37</b>	<b>49,00</b>	<b>51,48</b>	<b>-</b>

<b>2004</b>	<b>CONILON</b>	<b>ARÁBICA</b>	<b>SOLÚVEL</b>	<b>TORRADO</b>
JANEIRO	49,99	60,82	55,99	-
FEVEREIRO	53,15	67,34	60,36	-
MARÇO	53,55	71,87	62,91	-
ABRIL	49,86	73,46	55,89	-
MAIO	48,91	72,02	58,45	-
JUNHO	48,56	72,21	73,45	-
JULHO	47,16	72,66	69,68	-
AGOSTO	42,94	65,96	73,30	-
SETEMBRO	45,56	64,95	71,02	-
OUTUBRO	50,11	67,48	58,16	-
NOVEMBRO	52,24	68,04	53,23	-
DEZEMBRO	54,22	72,33	56,97	-
<b>MÉDIA ANUAL</b>	<b>49,69</b>	<b>69,10</b>	<b>62,45</b>	<b>-</b>

<b>2005</b>	<b>CONILON</b>	<b>ARÁBICA</b>	<b>SOLÚVEL</b>	<b>TORRADO</b>
JANEIRO	62,96	75,31	59,31	112,56
FEVEREIRO	64,84	80,42	57,05	
MARÇO	66,71	89,88	59,04	130,53
ABRIL	67,80	88,69	61,66	134,67
MAIO	66,22	89,32	74,62	193,78
JUNHO	67,89	87,68	79,43	
JULHO	71,21	87,34	79,61	
AGOSTO				
SETEMBRO				
OUTUBRO				
NOVEMBRO				
DEZEMBRO				
<b>MÉDIA ANUAL</b>	<b>66,80</b>	<b>85,52</b>	<b>67,24</b>	<b>142,89</b>

**08/08/2005**

**Exportação de Café pelo Porto de Vitória**  
**Quantidade de Container movimentada no Período: 2003 a 2005**  
**Container de 20' - em Sacas de 60 kg**

<b>2003</b>	<b>CONILON</b>	<b>ARÁBICA</b>	<b>SOLÚVEL</b>	<b>TORRADO</b>	<b>TOTAL MENSAL</b>
JANEIRO	770	734	10	-	1.514
FEVEREIRO	739	791	53	-	1.583
MARÇO	726	758	34	-	1.517
ABRIL	623	725	69	-	1.417
MAIO	780	774	58	-	1.612
JUNHO	507	750	74	-	1.331
JULHO	505	754	68	-	1.327
AGOSTO	546	737	77	-	1.360
SETEMBRO	512	1.407	55	-	1.973
OUTUBRO	384	1.362	58	-	1.804
NOVEMBRO	288	981	109	-	1.378
DEZEMBRO	109	1.026	78	-	1.213
<b>ACUMULADO DO ANO</b>	<b>6.488</b>	<b>10.798</b>	<b>742</b>	<b>-</b>	<b>18.028</b>

<b>2004</b>	<b>CONILON</b>	<b>ARÁBICA</b>	<b>SOLÚVEL</b>	<b>TORRADO</b>	<b>TOTAL MENSAL</b>
JANEIRO	48	773	91	-	912
FEVEREIRO	55	598	77	-	730
MARÇO	80	1.178	89	-	1.347
ABRIL	60	728	68	-	856
MAIO	89	653	67	-	809
JUNHO	147	744	35	-	926
JULHO	186	778	95	-	1.059
AGOSTO	282	1.241	114	-	1.637
SETEMBRO	159	1.052	53	-	1.265
OUTUBRO	86	988	34	-	1.108
NOVEMBRO	79	1.094	79	-	1.252
DEZEMBRO	105	976	72	-	1.152
<b>ACUMULADO DO ANO</b>	<b>1.376</b>	<b>10.803</b>	<b>874</b>	<b>-</b>	<b>13.053</b>

<b>2005</b>	<b>CONILON</b>	<b>ARÁBICA</b>	<b>SOLÚVEL</b>	<b>TORRADO</b>	<b>TOTAL MENSAL</b>
JANEIRO	13	712	96	1	822
FEVEREIRO	47	650	79	-	776
MARÇO	80	1.038	90	1	1.209
ABRIL	82	731	58	1	873
MAIO	246	726	66	1	1.038
JUNHO	450	634	87	-	1.171
JULHO	541	569	92	1	1.202
AGOSTO	-	-	-	-	-
SETEMBRO	-	-	-	-	-
OUTUBRO	-	-	-	-	-
NOVEMBRO	-	-	-	-	-
DEZEMBRO	-	-	-	-	-
<b>ACUMULADO DO ANO</b>	<b>1.459</b>	<b>5.060</b>	<b>567</b>	<b>5</b>	<b>7.091</b>

08/08/2005

**Exportação de Café pelo Porto de Vitória - Julho/2005**  
**por País de Destino Acumulado no Ano - Em sacas de 60 Kg.**

PAÍSES	JULHO				TOTAL NO PERÍODO	JANEIRO A JULHO				TOTAL NO ANO	RANKING %
	CONILON	ARÁBICA	SOLÚVEL	TORRADO		CONILON	ARÁBICA	SOLÚVEL	TORRADO		
01 ESLOVENIA	2.240	27.200			29.440	4.480	406.400			410.880	18,11
02 ESTADOS UNIDOS	56.070	23.192	21.178		100.440	102.036	207.279	66.558		375.873	16,57
03 GRÉCIA	320	18.560			18.880	1.920	220.080	283		222.283	9,80
04 ARGENTINA	9.720	13.064	858		23.642	82.070	95.903	2.391		180.364	7,95
05 ITALIA	61.870				61.870	140.560	4.590	5.028		150.178	6,62
06 LIBANO		11.310			11.310	7.375	136.420			143.795	6,34
07 SIRIA		9.280			9.280		115.520	1.321		116.841	5,15
08 MEXICO	37.050				37.050	102.325	640			102.965	4,54
09 TURQUIA		12.420			12.420		97.315	3.930		101.245	4,46
10 ESPANHA	965	3.770			4.735	3.525	67.710			71.235	3,14
11 ALEMANHA		4.840		272	5.112		14.936	51.330	864	67.130	2,96
12 TUNISIA					-		34.000			34.000	1,50
13 EQUADOR		30.400			30.400		30.400			30.400	1,34
14 JORDANIA					-	1.600	26.560			28.160	1,24
15 ARÁBIA SAUDITA		7.260			7.260		26.120			26.120	1,15
16 CINGAPURA			2.748		2.748			20.307		20.307	0,90
17 EMIR. ÁRABES UNIDOS		640			640		15.335			15.335	0,68
18 MALASIA			660		660			14.511		14.511	0,64
19 CHIPRE		640			640		14.080			14.080	0,62
20 BELGICA-LUXEMBURGO		1.600			1.600	1.220	12.447			13.667	0,60
21 ARGELIA		5.760			5.760		13.440			13.440	0,59
22 EGITO		2.880			2.880		12.480			12.480	0,55
23 URUGUAI	150	1.420			1.570	920	10.400			11.320	0,50
24 JAPAO	2.628				2.628	8.322	1.150	1.170		10.642	0,47
25 CHILE	860				860	4.010	5.470			9.480	0,42
26 ISRAEL					-	79	8.098	185		8.362	0,37
27 FRANÇA	320				320	1.000	7.040			8.040	0,35
28 INDONÉSIA			1.150		1.150			7.476		7.476	0,33
29 LIBIA		1.280			1.280		6.410			6.410	0,28
30 REINO UNIDO(Inglaterra)					-		4.520	566		5.086	0,22
31 TAIWAN (REPubL. DA CHINA)		600	325		925		3.680	986		4.666	0,21
32 ROMENIA		640			640	960	2.560			3.520	0,16
33 PARAGUAI					-	1.251	1.871			3.122	0,14
34 HOLANDA (PAISES BAIXOS)		1.800			1.800	680	2.160			2.840	0,13
35 FINLANDIA			1.320		1.320		640	1.980		2.620	0,12

36	CANADA	960				960	2.240	320			2.560	0,11
37	IUGOSLAVIA					-		2.240			2.240	0,10
38	DINAMARCA		2.160			2.160		2.160			2.160	0,10
39	AUSTRALIA		320			320		1.920			1.920	0,08
40	PORTUGAL		640			640		1.920			1.920	0,08
41	REPUBLICA TCHECA			416		416			1.736		1.736	0,08
42	ARMAZÉM ALFANDEGADO					-		1.600			1.600	0,07
43	MARROCOS					-	320	1.280			1.600	0,07
44	CORÉIA DO SUL			660		660			985		985	0,04
45	KUWEIT					-		900			900	0,04
46	ÁFRICA DO SUL					-		640			640	0,03
47	CROACIA					-		320			320	0,01
48	COSTA DO MARFIM		320			320		320			320	0,01
49	SUIÇA					-			309		309	0,01
50	TAILANDIA					-			283		283	0,01
51	SURINAME					-			143		143	0,01
52	AUSTRIA					-				100	100	0,00
<b>TOTAL GERAL</b>		<b>173.153</b>	<b>181.996</b>	<b>29.315</b>	<b>272</b>	<b>384.736</b>	<b>466.893</b>	<b>1.619.274</b>	<b>181.478</b>	<b>964</b>	<b>2.268.609</b>	<b>100%</b>

08/08/2005

**Exportação de Café pelo Porto de Vitória - Julho/2005**  
**por Navio no mês e acumulado no ano (em sacas de 60 Kg.)**

NAVIOS	JULHO				TOTAL NO PERÍODO	JANEIRO A JULHO				TOTAL NO ANO	RANKING %
	CONILON	ARÁBICA	SOLÚVEL	TORRADO		CONILON	ARÁBICA	SOLÚVEL	TORRADO		
01 MSC GIANNA					-	20.514	183.305	17.569		221.388	9,76
02 MSC HIMALAYA	22.613	19.450			42.063	31.617	171.060	11.561		214.238	9,44
03 MSC IMMA	7.338	4.800			12.138	8.628	191.120	5.951		205.699	9,07
04 MSC ANTONIA	13.144	15.645			28.789	14.424	170.120	12.855		197.399	8,70
05 MSC FLORIANA					-	6.328	128.895	5.610		140.833	6,21
06 MSC MIRELLA	7.608	30.750	416		38.774	16.180	111.085	4.571		131.836	5,81
07 TRANSP. RODOVIÁRIO	8.100	5.434	347		13.881	63.561	66.344	347		130.252	5,74
08 MSC GIORGIA	15.012	23.655			38.667	31.016	90.190	288		121.494	5,36
09 MSC SAMANTHA					-	9.008	68.260	4.071		81.339	3,59
10 MSC LAURENCE	21.440	3.892	3.782		29.114	58.165	16.822	3.925		78.912	3,48
11 LYKES OSPREY	11.520		12.858		24.378	20.520	11.160	26.472		58.152	2,56
12 MSC VERONIQUE	8.450	8.080	4.538		21.068	8.450	35.746	4.538		48.734	2,15
13 TMM CHIAPAS	3.600				3.600	28.046	14.274	4.538		46.858	2,07
14 MSC PILAR					-	20.475	25.970			46.445	2,05
15 FROTAMANAUS	2.628	600	4.116		7.344	5.694	3.080	36.287		45.061	1,99
16 MSC MARYLENA					-	16.022	27.985	660		44.667	1,97
17 FROTABELEM	1.700	4.940			6.640	10.010	22.110	4.288		36.408	1,60
18 MSC LAUREN	27.150	3.920			31.070	27.150	3.920			31.070	1,37
19 MSC RHONE		5.860			5.860	9.000	15.464	4.538		29.002	1,28
20 LIBRA RIO GRANDE					-		9.600	18.152		27.752	1,22
21 MAERSK VIGO		640			640	640	22.900			23.540	1,04
22 INDEPENDENTE	640	2.520			3.160	2.400	21.075			23.475	1,03
23 MSC CHILE					-	4.875	15.030			19.905	0,88
24 MSC KATRINA	3.400				3.400	6.600	8.558	4.538		19.696	0,87
25 INTREPIDO	960	2.480			3.440	3.560	15.680			19.240	0,85
26 MSC SPAIN					-	3.200	15.810			19.010	0,84
27 GLORIA	16.920	1.440			18.360	16.920	1.440			18.360	0,81
28 MAERSK ITAJAI		650			650	960	17.055			18.015	0,79
29 FROTAMACAU	880				880	6.388	6.480	3.716		16.584	0,73
30 MSC YOKOHAMA					-	6.982	8.350	660		15.992	0,70
31 LIBRA EQUADOR		12.800			12.800	1.000	13.720			14.720	0,65
32 MAERSK VICTORIA					-		12.875			12.875	0,57
33 MAPOCHO		10.240			10.240		10.240			10.240	0,45
34 MSC NICOLE					-		8.900			8.900	0,39

35	GRANDE AMBURGO		320			320	2.814	4.872	511		8.197	0,36
36	GRANDE BUENOS AIRES		2.440	511		2.951	170	6.390	1.022	100	7.682	0,34
37	GRANDE FRANCIA	50	1.990		272	2.312	2.224	4.542	511	272	7.549	0,33
38	MONTEMAR EUROPA		7.360			7.360		7.360			7.360	0,32
39	REPUBLICA ARGENTINA					-	594	5.668	892	201	7.355	0,32
40	MAERSK VANCOUVER		4.170			4.170		6.425			6.425	0,28
41	MAERSK VALPARAISO		960			960		6.390			6.390	0,28
42	MAERSK VERA CRUZ					-		5.815			5.815	0,26
43	GRANDE SAN PAOLO					-	1.534	3.232		391	5.157	0,23
44	MERCOSUL PALOMETA		4.280	660		4.940		4.280	660		4.940	0,22
45	MERCOSUL PESCADA		2.680	660		3.340		3.320	1.320		4.640	0,20
46	MAERSK ESTETRADER					-	320	3.855			4.175	0,18
47	MAERSK VENICE					-		3.840			3.840	0,17
48	GRANDE BRASILE					-	584	2.902			3.486	0,15
49	MAERSK VALLETA					-		3.220			3.220	0,14
50	ENTREPOSTO ADUANEIRO					-		1.600			1.600	0,07
51	CSAV RIO TRANCURA			1.427		1.427			1.427		1.427	0,06
52	HANSA COMMODORE					-	320	320			640	0,03
53	PONL MAXIMA					-		320			320	0,01
54	LEBLON					-		300			300	0,01
<b>TOTAL GERAL</b>		<b>173.153</b>	<b>181.996</b>	<b>29.315</b>	<b>272</b>	<b>384.736</b>	<b>466.893</b>	<b>1.619.274</b>	<b>181.478</b>	<b>964</b>	<b>2.268.609</b>	<b>100%</b>

08/08/2005