



EXPORTAÇÃO DE CAFÉ PELO PORTO DE VITÓRIA

RELATÓRIO MENSAL
JULHO – 2006



Vitória, 08 de agosto de 2006

Prezado Associado,

Temos a satisfação de passar às mãos de V.S. ^a o RELATÓRIO MENSAL contendo resumos e demonstrativos das exportações de café pelo Porto de Vitória, no mês de JULHO de 2006, o acumulado do ano e outras informações conforme índice constante de fls. 2.

Atenciosamente,

Otacílio José Coser Filho
Presidente



RELATÓRIO MENSAL
EXPORTAÇÃO DE CAFÉ PELO PORTO DE VITÓRIA
JULHO – 2006

| | |
|--|---------|
| 1. VOLUMES POR EXPORTADOR NO MÊS Por espécie e industrializado e ranking no mês | Pág. 03 |
| 2. VOLUMES POR EXPORTADOR ACUMULADO NO ANO Por espécie e industrializado e ranking no ano | Pág. 04 |
| 3. VOLUME EXPORTADO, RECEITA CAMBIAL, PREÇO MÉDIO E QTD. DE CONTAINER ACUMULADO NO ANO Mensal, por espécie e industrializado | Pág. 05 |
| 4. GRÁFICOS DAS EXPORTAÇÕES POR TIPO DE CAFÉ NO ANO | Pág. 06 |
| 5. VOLUME EXPORTADO, RECEITA CAMBIAL, PREÇO MÉDIO E QTD. DE CONTAINER NO PERÍODO DE 2004 A 2006 Mensal, por espécie e industrializado | Pág. 07 |
| 6. EXPORTAÇÃO POR PAÍS DE DESTINO NO MÊS Por espécie e industrializado | Pág. 11 |
| 7. EXPORTAÇÃO POR PAÍS DE DESTINO ACUMULADO NO ANO Por espécie e industrializado | Pág. 12 |
| 8. EMBARQUES POR NAVIO NO MÊS Por espécie e industrializado | Pág. 14 |
| 9. EMBARQUES POR NAVIO ACUMULADO NO ANO Por espécie e industrializado | Pág. 15 |

OBS.:

- RECEITA CAMBIAL – em US\$
- PREÇO MÉDIO – em US\$/Saca

- ESPÉCIE = Arábica e Conilon
- INDUSTRIALIZADO = Solúvel e Torrado

Volumes apurados com base na data da Autoridade Aduaneira.



Exportação de Café pelo Porto de Vitória por Exportador x Tipo de Café

Exportadores Associados CCCV + Outros (Não Associados)

Alfandega entre 01/07/2006 e 31/07/2006

Valores Quantitativos em Sacas de 60 kg

| Exportador | Arábica | Conillon | Torrado | Solúvel | Total | % |
|--|----------------|----------------|----------|---------------|----------------|---------------|
| 1 CUSTODIO FORZZA COM.EXP. LTDA | 31.632 | 32.275 | 0 | 0 | 63.907 | 16,91 |
| 2 UNICAFE CIA COMERCIO EXTERIOR | 36.985 | 11.200 | 0 | 0 | 48.185 | 12,75 |
| 3 NICCHIO SOBRINHO CAFE S.A. | 20.388 | 13.160 | 0 | 0 | 33.548 | 8,88 |
| 4 REALCAFE SOLUVEL DO BRASIL S/A | 0 | 0 | 0 | 32.228 | 32.228 | 8,53 |
| 5 LICAFE COM.IMP.EXP. CAFE LTDA | 0 | 23.700 | 0 | 0 | 23.700 | 6,27 |
| 6 EISA - EMPRESA INTERAGRICOLA S/A | 10.940 | 8.400 | 0 | 0 | 19.340 | 5,11 |
| 7 MARCELLINO MARTINS & E. JOHNSTON EXPORTADORES LTDA | 14.880 | 4.008 | 0 | 0 | 18.888 | 5,00 |
| 8 AGRO FOOD IMP.E EXP.LTDA | 12.720 | 2.480 | 0 | 0 | 15.200 | 4,02 |
| 9 NICCHIO CAFÉ S/A EXPORTAÇÃO E IMPORTAÇÃO | 4.832 | 8.324 | 0 | 0 | 13.156 | 3,48 |
| 10 CAFENORTE S/A IMP. EXPORTa. | 10.320 | 0 | 0 | 0 | 10.320 | 2,73 |
| 11 STOCKLER COMERCIAL E EXPORTADORA LTDA | 10.280 | 0 | 0 | 0 | 10.280 | 2,72 |
| 12 GIUCAFE EXPORTAÇÃO E IMPORTAÇÃO LTDA | 0 | 8.320 | 0 | 0 | 8.320 | 2,20 |
| 13 TRISTAO CIA. COMERCIO EXTERIOR. | 7.240 | 880 | 0 | 0 | 8.120 | 2,14 |
| 14 NEVES VIANNA COM., IMP., EXP. E SERVIÇOS LTDA | 7.292 | 0 | 0 | 0 | 7.292 | 1,93 |
| 15 DADALTO CAFE LTDA EXPORT. IMPORT. | 6.206 | 0 | 0 | 0 | 6.206 | 1,64 |
| 16 MARCA CAFE COM.EXPORTACAO S/A | 6.200 | 0 | 0 | 0 | 6.200 | 1,64 |
| 17 GARDINGO TRADE IMPORTAÇÃO E EXPORTAÇÃO LTDA | 5.560 | 0 | 0 | 0 | 5.560 | 1,47 |
| 18 RIO DOCE CAFE S/A IMP.EXP. | 240 | 3.910 | 0 | 0 | 4.150 | 1,09 |
| 19 MC.KINLAY S/A | 2.938 | 0 | 0 | 0 | 2.938 | 0,77 |
| 20 CIA IMPORT. EXP. COIMEX | 2.880 | 0 | 0 | 0 | 2.880 | 0,76 |
| 21 PERIM CAFE LTDA | 2.360 | 0 | 0 | 0 | 2.360 | 0,62 |
| 22 CEGIL EXP. E IMP. LTDA | 0 | 2.100 | 0 | 0 | 2.100 | 0,55 |
| 23 NOBLE BRASIL LTDA | 0 | 1.280 | 0 | 0 | 1.280 | 0,33 |
| 24 BRACOF LTDA | 640 | 0 | 0 | 0 | 640 | 0,16 |
| 25 SIMEX-SIQUEIRA IMP.EXP.S/A | 320 | 0 | 0 | 0 | 320 | 0,08 |
| 26 OUTROS (Associados) | 16.760 | 0 | 0 | 0 | 16.760 | 4,43 |
| 27 OUTROS (Não Associados) | 12.940 | 0 | 0 | 936 | 13.876 | 3,67 |
| Total | 224.553 | 120.037 | 0 | 33.164 | 377.754 | 100,00 |



Exportação de Café pelo Porto de Vitória por Exportador x Tipo de Café

Exportadores Associados CCCV + Outros (Não Associados)

Alfandega entre 01/01/2006 e 31/07/2006

Valores Quantitativos em Sacas de 60 kg

| Exportador | Arábica | Conillon | Torrado | Solúvel | Total | % |
|--|------------------|----------------|------------|----------------|------------------|---------------|
| 1 UNICAFE CIA COMERCIO EXTERIOR | 279.143 | 28.730 | 0 | 0 | 307.873 | 13,92 |
| 2 CUSTODIO FORZZA COM.EXP. LTDA | 145.442 | 71.280 | 0 | 0 | 216.722 | 9,80 |
| 3 REALCAFE SOLUVEL DO BRASIL S/A | 0 | 0 | 0 | 209.493 | 209.493 | 9,47 |
| 4 MARCELLINO MARTINS & E. JOHNSTON EXPORTADORES LTDA | 184.207 | 4.968 | 0 | 0 | 189.175 | 8,55 |
| 5 EISA - EMPRESA INTERAGRICOLA S/A | 148.720 | 11.522 | 0 | 0 | 160.242 | 7,24 |
| 6 NICCHIO SOBRINHO CAFE S.A. | 124.152 | 26.178 | 0 | 0 | 150.330 | 6,79 |
| 7 NICCHIO CAFÉ S/A EXPORTAÇÃO E IMPORTAÇÃO | 55.977 | 37.798 | 0 | 0 | 93.775 | 4,24 |
| 8 AGRO FOOD IMP.E EXP.LTDA | 79.585 | 5.175 | 0 | 0 | 84.760 | 3,83 |
| 9 LICAFE COM.IMP.EXP. CAFE LTDA | 0 | 51.900 | 0 | 0 | 51.900 | 2,34 |
| 10 GIUCAFE EXPORTAÇÃO E IMPORTAÇÃO LTDA | 5.880 | 45.070 | 0 | 0 | 50.950 | 2,30 |
| 11 CAFENORTE S/A IMP. EXPORTa. | 49.360 | 0 | 0 | 0 | 49.360 | 2,23 |
| 12 MARCA CAFE COM.EXPORTACAO S/A | 39.200 | 1.280 | 0 | 0 | 40.480 | 1,83 |
| 13 TRISTAO CIA. COMERCIO EXTERIOR. | 36.800 | 2.640 | 0 | 0 | 39.440 | 1,78 |
| 14 PERIM CAFE LTDA | 38.600 | 0 | 0 | 0 | 38.600 | 1,74 |
| 15 MC.KINLAY S/A | 36.772 | 0 | 0 | 0 | 36.772 | 1,66 |
| 16 DADALTO CAFE LTDA EXPORT. IMPORT. | 32.616 | 230 | 0 | 0 | 32.846 | 1,48 |
| 17 GARDINGO TRADE IMPORTAÇÃO E EXPORTAÇÃO LTDA | 31.480 | 0 | 0 | 0 | 31.480 | 1,42 |
| 18 NEVES VIANNA COM., IMP., EXP. E SERVIÇOS LTDA | 30.972 | 0 | 0 | 0 | 30.972 | 1,40 |
| 19 NOBLE BRASIL LTDA | 24.617 | 2.220 | 0 | 0 | 26.837 | 1,21 |
| 20 STOCKLER COMERCIAL E EXPORTADORA LTDA | 17.320 | 0 | 0 | 0 | 17.320 | 0,78 |
| 21 CEGIL EXP. E IMP. LTDA | 0 | 6.580 | 0 | 0 | 6.580 | 0,29 |
| 22 CIA IMPORT. EXP. COIMEX | 6.080 | 0 | 0 | 0 | 6.080 | 0,27 |
| 23 RIO DOCE CAFE S/A IMP.EXP. | 1.010 | 3.910 | 0 | 0 | 4.920 | 0,22 |
| 24 BRACOF LTDA | 4.800 | 0 | 0 | 0 | 4.800 | 0,21 |
| 25 SIMEX-SIQUEIRA IMP.EXP.S/A | 4.800 | 0 | 0 | 0 | 4.800 | 0,21 |
| 26 COM.IND.BRASILEIRAS COINBRA S/A | 2.560 | 0 | 0 | 0 | 2.560 | 0,11 |
| 27 EXPORTADORA DE CAFÉ GUAXUPÉ LTDA | 79 | 0 | 0 | 0 | 79 | 0,00 |
| 28 OUTROS (Associados) | 190.716 | 0 | 0 | 0 | 190.716 | 8,62 |
| 29 OUTROS (Não Associados) | 129.910 | 0 | 272 | 1.076 | 131.258 | 5,93 |
| Total | 1.700.798 | 299.481 | 272 | 210.569 | 2.211.120 | 100,00 |



Exportação de Café pelo Porto de Vitória

Mensal x Tipo de Café

Alfandega entre 01/01/2006 e 31/07/2006

Valores Quantitativos em Sacas de 60 kg
Valores Monetários em US\$

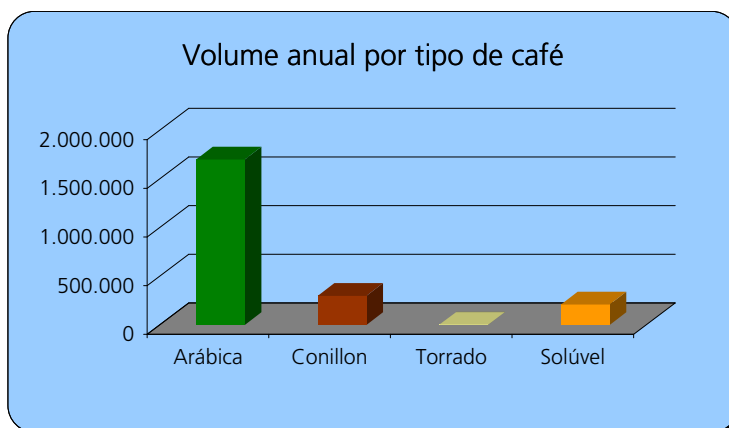
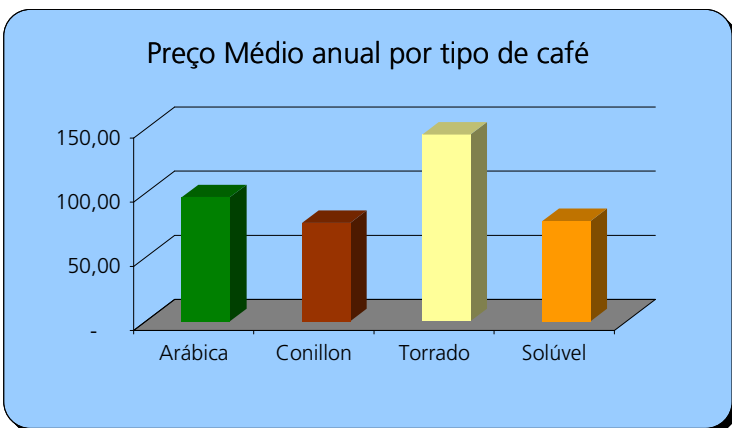
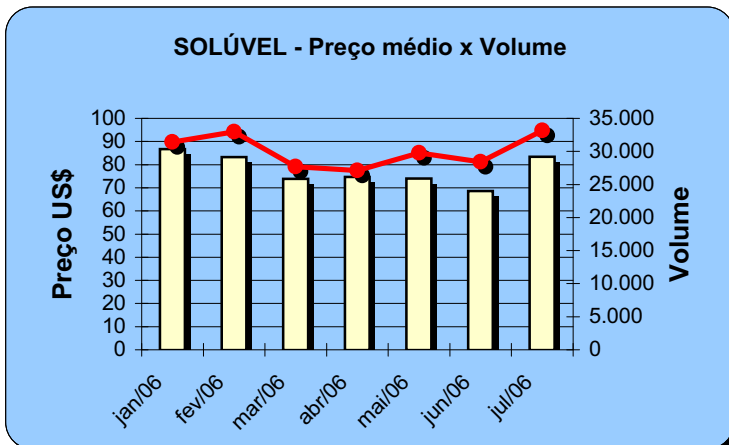
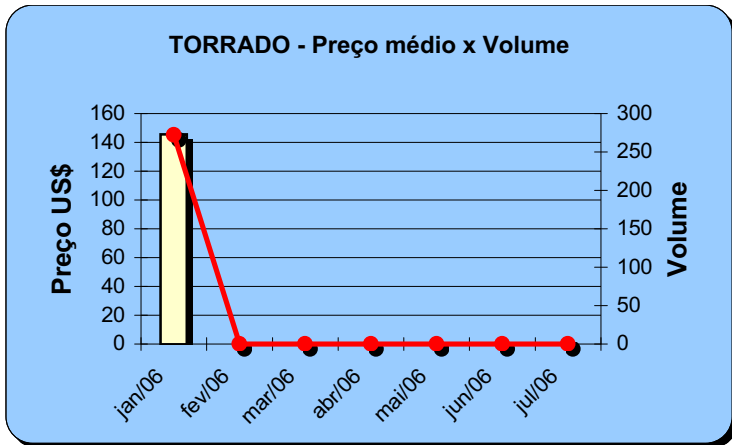
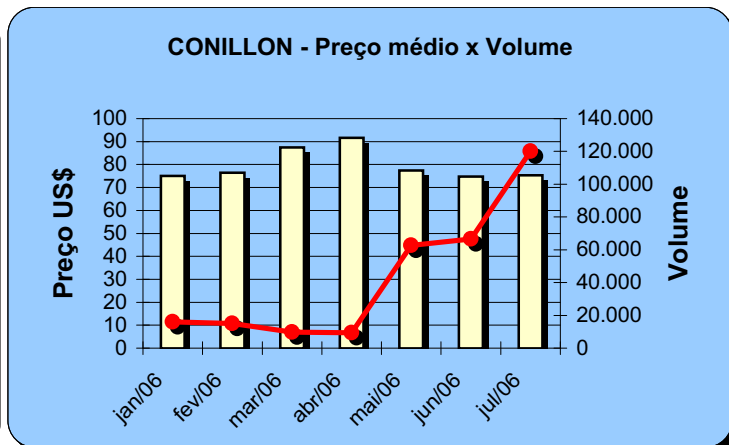
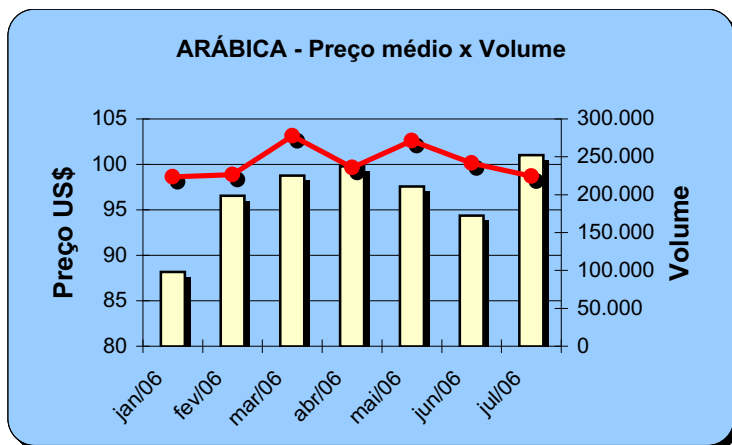
| Alfandega | | Arábica | Conillon | Torrado | Solúvel | Total |
|---------------|----------------|----------------|---------------|-----------|---------------|----------------|
| 01/2006 | Sacas | 223.667 | 15.940 | 272 | 31.395 | 271.274 |
| | Receita | 19.722.554,35 | 1.197.237,86 | 39.605,30 | 2.721.090,44 | 23.680.487,95 |
| | Preço Médio | 88,17 | 75,10 | 145,60 | 86,67 | 87,29 |
| | Qtde Container | 699 | 50 | 1 | 98 | 848 |
| 02/2006 | Sacas | 226.325 | 15.024 | 0 | 32.952 | 274.301 |
| | Receita | 21.854.210,16 | 1.147.477,95 | 0,00 | 2.742.125,43 | 25.743.813,54 |
| | Preço Médio | 96,56 | 76,37 | 0,00 | 83,21 | 93,85 |
| | Qtde Container | 707 | 47 | 0 | 103 | 857 |
| 03/2006 | Sacas | 277.608 | 9.770 | 0 | 27.713 | 315.091 |
| | Receita | 27.417.179,73 | 854.493,01 | 0,00 | 2.045.667,59 | 30.317.340,33 |
| | Preço Médio | 98,76 | 87,46 | 0,00 | 73,81 | 96,21 |
| | Qtde Container | 868 | 31 | 0 | 87 | 985 |
| 04/2006 | Sacas | 235.766 | 9.280 | 0 | 27.120 | 272.166 |
| | Receita | 23.530.102,87 | 850.718,90 | 0,00 | 2.023.957,76 | 26.404.779,53 |
| | Preço Médio | 99,80 | 91,67 | 0,00 | 74,62 | 97,01 |
| | Qtde Container | 737 | 29 | 0 | 85 | 851 |
| 05/2006 | Sacas | 271.186 | 62.755 | 0 | 29.795 | 363.736 |
| | Receita | 26.464.589,55 | 4.857.098,80 | 0,00 | 2.206.881,56 | 33.528.569,91 |
| | Preço Médio | 97,58 | 77,39 | 0,00 | 74,06 | 92,17 |
| | Qtde Container | 847 | 196 | 0 | 93 | 1.137 |
| 06/2006 | Sacas | 241.693 | 66.675 | 0 | 28.430 | 336.798 |
| | Receita | 22.810.965,64 | 4.985.955,56 | 0,00 | 1.949.318,59 | 29.746.239,79 |
| | Preço Médio | 94,37 | 74,77 | 0,00 | 68,56 | 88,32 |
| | Qtde Container | 755 | 208 | 0 | 89 | 1.052 |
| 07/2006 | Sacas | 224.553 | 120.037 | 0 | 33.164 | 377.754 |
| | Receita | 22.685.834,98 | 9.041.664,40 | 0,00 | 2.767.104,03 | 34.494.603,41 |
| | Preço Médio | 101,02 | 75,32 | 0,00 | 83,43 | 91,31 |
| | Qtde Container | 702 | 375 | 0 | 104 | 1.180 |
| Total em 2006 | Sacas | 1.700.798 | 299.481 | 272 | 210.569 | 2.211.120 |
| | Receita | 164.485.437,28 | 22.934.646,48 | 39.605,30 | 16.456.145,40 | 203.915.834,46 |
| | Preço Médio | 96,71 | 76,58 | 145,60 | 78,15 | 92,22 |
| | Qtde Container | 5.315 | 936 | 1 | 659 | 6.910 |



Exportação de Café pelo Porto de Vitória Gráficos Estatísticos - Preço Médio x Volume

Alfandega entre 01/01/2006 e 31/07/2006

Valores Quantitativos em Sacas de 60kg





Exportação de Café pelo Porto de Vitória

Mensal x Tipo de Café

Alfandega entre 01/01/2004 e 31/07/2006

Valores Quantitativos em Sacas de 60 kg
Valores Monetários em US\$

| Alfandega | | Arábica | Conillon | Torrado | Solúvel | Total |
|-----------|----------------|---------------|--------------|---------|--------------|---------------|
| 01/2004 | Sacas | 249.384 | 15.442 | 0 | 28.967 | 293.793 |
| | Receita | 15.167.344,29 | 771.957,45 | 0,00 | 1.621.973,95 | 17.561.275,69 |
| | Preço Médio | 60,81 | 49,99 | 0,00 | 55,99 | 59,77 |
| | Qtde Container | 779 | 48 | 0 | 91 | 918 |
| 02/2004 | Sacas | 191.378 | 17.542 | 0 | 24.558 | 233.478 |
| | Receita | 12.886.906,78 | 932.351,16 | 0,00 | 1.482.301,41 | 15.301.559,35 |
| | Preço Médio | 67,33 | 53,14 | 0,00 | 60,35 | 65,53 |
| | Qtde Container | 598 | 55 | 0 | 77 | 730 |
| 03/2004 | Sacas | 378.611 | 25.459 | 0 | 28.616 | 432.686 |
| | Receita | 27.218.228,05 | 1.363.442,67 | 0,00 | 1.800.292,02 | 30.381.962,74 |
| | Preço Médio | 71,88 | 53,55 | 0,00 | 62,91 | 70,21 |
| | Qtde Container | 1.183 | 80 | 0 | 89 | 1.352 |
| 04/2004 | Sacas | 233.489 | 24.296 | 0 | 21.840 | 279.625 |
| | Receita | 17.160.164,69 | 1.207.114,29 | 0,00 | 1.220.554,45 | 19.587.833,43 |
| | Preço Médio | 73,49 | 49,68 | 0,00 | 55,88 | 70,05 |
| | Qtde Container | 730 | 76 | 0 | 68 | 874 |
| 05/2004 | Sacas | 209.079 | 28.485 | 0 | 22.820 | 260.384 |
| | Receita | 15.058.893,30 | 1.393.254,43 | 0,00 | 1.353.833,62 | 17.805.981,35 |
| | Preço Médio | 72,02 | 48,91 | 0,00 | 59,32 | 68,38 |
| | Qtde Container | 653 | 89 | 0 | 71 | 814 |
| 06/2004 | Sacas | 238.124 | 47.000 | 0 | 11.141 | 296.265 |
| | Receita | 17.194.681,00 | 2.282.091,27 | 0,00 | 818.293,00 | 20.295.065,27 |
| | Preço Médio | 72,20 | 48,55 | 0,00 | 73,44 | 68,50 |
| | Qtde Container | 744 | 147 | 0 | 35 | 926 |
| 07/2004 | Sacas | 249.038 | 59.907 | 0 | 30.531 | 339.476 |
| | Receita | 18.099.817,97 | 2.826.081,90 | 0,00 | 2.127.366,79 | 23.053.266,66 |
| | Preço Médio | 72,67 | 47,17 | 0,00 | 69,67 | 67,90 |
| | Qtde Container | 778 | 187 | 0 | 95 | 1.061 |
| 08/2004 | Sacas | 397.575 | 91.012 | 0 | 36.456 | 525.043 |
| | Receita | 26.220.226,11 | 3.923.562,03 | 0,00 | 2.672.195,52 | 32.815.983,66 |
| | Preço Médio | 65,95 | 43,11 | 0,00 | 73,29 | 62,50 |
| | Qtde Container | 1.242 | 284 | 0 | 114 | 1.641 |
| 09/2004 | Sacas | 337.220 | 50.799 | 0 | 23.913 | 411.932 |
| | Receita | 21.900.074,18 | 2.314.630,54 | 0,00 | 1.613.136,31 | 25.827.841,03 |
| | Preço Médio | 64,94 | 45,56 | 0,00 | 67,45 | 62,69 |
| | Qtde Container | 1.054 | 159 | 0 | 75 | 1.287 |
| 10/2004 | Sacas | 316.795 | 27.637 | 0 | 10.826 | 355.258 |
| | Receita | 21.384.782,12 | 1.384.917,68 | 0,00 | 629.689,43 | 23.399.389,23 |
| | Preço Médio | 67,50 | 50,11 | 0,00 | 58,16 | 65,86 |
| | Qtde Container | 990 | 86 | 0 | 34 | 1.110 |



Exportação de Café pelo Porto de Vitória

Mensal x Tipo de Café

Alfandega entre 01/01/2004 e 31/07/2006

Valores Quantitativos em Sacas de 60 kg
Valores Monetários em US\$

| | | | | | | |
|---------------|----------------|----------------|---------------|-----------|---------------|----------------|
| 11/2004 | Sacas | 350.005 | 25.392 | 0 | 25.398 | 400.795 |
| | Receita | 23.813.761,38 | 1.326.404,10 | 0,00 | 1.351.910,29 | 26.492.075,77 |
| | Preço Médio | 68,03 | 52,23 | 0,00 | 53,22 | 66,09 |
| | Qtde Container | 1.094 | 79 | 0 | 79 | 1.252 |
| 12/2004 | Sacas | 312.202 | 33.563 | 0 | 22.928 | 368.693 |
| | Receita | 22.580.957,51 | 1.819.926,97 | 0,00 | 1.306.295,56 | 25.707.180,04 |
| | Preço Médio | 72,32 | 54,22 | 0,00 | 56,97 | 69,72 |
| | Qtde Container | 976 | 105 | 0 | 72 | 1.152 |
| Total em 2004 | Sacas | 3.462.900 | 446.534 | 0 | 287.994 | 4.197.428 |
| | Receita | 238.685.837,38 | 21.545.734,49 | 0,00 | 17.997.842,35 | 278.229.414,22 |
| | Preço Médio | 68,92 | 48,25 | 0,00 | 62,49 | 66,28 |
| | Qtde Container | 10.821 | 1.395 | 0 | 900 | 13.117 |
| 01/2005 | Sacas | 227.801 | 4.275 | 119 | 30.702 | 262.897 |
| | Receita | 17.154.570,92 | 269.153,50 | 13.394,86 | 1.820.917,02 | 19.258.036,30 |
| | Preço Médio | 75,30 | 62,95 | 112,56 | 59,30 | 73,25 |
| | Qtde Container | 712 | 13 | 1 | 96 | 822 |
| 02/2005 | Sacas | 207.658 | 15.462 | 0 | 25.374 | 248.494 |
| | Receita | 16.709.075,08 | 1.000.680,62 | 0,00 | 1.447.492,44 | 19.157.248,14 |
| | Preço Médio | 80,46 | 64,71 | 0,00 | 57,04 | 77,09 |
| | Qtde Container | 649 | 48 | 0 | 79 | 777 |
| 03/2005 | Sacas | 332.724 | 26.900 | 201 | 28.756 | 388.581 |
| | Receita | 29.898.306,75 | 1.790.783,57 | 26.236,10 | 1.697.753,57 | 33.413.079,99 |
| | Preço Médio | 89,85 | 66,57 | 130,52 | 59,03 | 85,98 |
| | Qtde Container | 1.040 | 84 | 1 | 90 | 1.214 |
| 04/2005 | Sacas | 234.055 | 26.338 | 272 | 18.517 | 279.182 |
| | Receita | 20.757.453,49 | 1.785.705,01 | 36.631,38 | 1.141.669,56 | 23.721.459,44 |
| | Preço Médio | 88,68 | 67,79 | 134,67 | 61,65 | 84,96 |
| | Qtde Container | 731 | 82 | 1 | 58 | 872 |
| 05/2005 | Sacas | 232.735 | 79.537 | 100 | 20.961 | 333.333 |
| | Receita | 20.782.506,72 | 5.267.026,70 | 19.377,96 | 1.564.096,79 | 27.633.008,17 |
| | Preço Médio | 89,29 | 66,22 | 193,77 | 74,61 | 82,89 |
| | Qtde Container | 727 | 249 | 1 | 66 | 1.042 |
| 06/2005 | Sacas | 203.143 | 143.904 | 0 | 27.853 | 374.900 |
| | Receita | 17.834.162,50 | 9.770.290,95 | 0,00 | 2.212.380,87 | 29.816.834,32 |
| | Preço Médio | 87,79 | 67,89 | 0,00 | 79,43 | 79,53 |
| | Qtde Container | 635 | 450 | 0 | 87 | 1.172 |
| 07/2005 | Sacas | 189.916 | 176.919 | 272 | 30.742 | 397.849 |
| | Receita | 16.581.024,25 | 12.604.312,35 | 39.948,48 | 2.505.558,94 | 31.730.844,02 |
| | Preço Médio | 87,30 | 71,24 | 146,86 | 81,50 | 79,75 |
| | Qtde Container | 593 | 553 | 1 | 96 | 1.243 |



Exportação de Café pelo Porto de Vitória

Mensal x Tipo de Café

Alfandega entre 01/01/2004 e 31/07/2006

Valores Quantitativos em Sacas de 60 kg
Valores Monetários em US\$

| | | | | | | |
|---------------|----------------|----------------|---------------|------------|---------------|----------------|
| 08/2005 | Sacas | 266.546 | 160.186 | 230 | 42.643 | 469.605 |
| | Receita | 24.519.122,70 | 11.176.280,62 | 35.000,00 | 3.705.186,90 | 39.435.590,22 |
| | Preço Médio | 91,98 | 69,77 | 152,17 | 86,88 | 83,97 |
| | Qtde Container | 833 | 501 | 1 | 133 | 1.468 |
| 09/2005 | Sacas | 249.083 | 52.185 | 203 | 27.807 | 329.278 |
| | Receita | 22.163.368,40 | 3.428.210,13 | 40.556,96 | 2.413.469,92 | 28.045.605,41 |
| | Preço Médio | 88,97 | 65,69 | 199,78 | 86,79 | 85,17 |
| | Qtde Container | 778 | 163 | 1 | 87 | 1.029 |
| 10/2005 | Sacas | 232.196 | 79.124 | 272 | 32.292 | 343.884 |
| | Receita | 20.955.901,36 | 5.410.706,47 | 39.280,39 | 2.888.311,78 | 29.294.200,00 |
| | Preço Médio | 90,25 | 68,38 | 144,41 | 89,44 | 85,18 |
| | Qtde Container | 726 | 247 | 1 | 101 | 1.075 |
| 11/2005 | Sacas | 182.896 | 72.106 | 0 | 43.984 | 298.986 |
| | Receita | 16.194.384,29 | 5.324.651,71 | 0,00 | 3.771.970,24 | 25.291.006,24 |
| | Preço Médio | 88,54 | 73,84 | 0,00 | 85,75 | 84,58 |
| | Qtde Container | 572 | 225 | 0 | 137 | 934 |
| 12/2005 | Sacas | 273.488 | 4.922 | 198 | 29.112 | 307.720 |
| | Receita | 24.563.682,13 | 407.837,09 | 26.000,00 | 2.547.079,64 | 27.544.598,86 |
| | Preço Médio | 89,81 | 82,86 | 131,31 | 87,49 | 89,51 |
| | Qtde Container | 855 | 15 | 1 | 91 | 962 |
| Total em 2005 | Sacas | 2.832.241 | 841.858 | 1.867 | 358.743 | 4.034.709 |
| | Receita | 248.113.558,59 | 58.235.638,72 | 276.426,13 | 27.715.887,67 | 334.341.511,11 |
| | Preço Médio | 87,60 | 69,17 | 148,05 | 77,25 | 82,86 |
| | Qtde Container | 8.851 | 2.630 | 9 | 1.121 | 12.610 |
| 01/2006 | Sacas | 223.667 | 15.940 | 272 | 31.395 | 271.274 |
| | Receita | 19.722.554,35 | 1.197.237,86 | 39.605,30 | 2.721.090,44 | 23.680.487,95 |
| | Preço Médio | 88,17 | 75,10 | 145,60 | 86,67 | 87,29 |
| | Qtde Container | 699 | 50 | 1 | 98 | 848 |
| 02/2006 | Sacas | 226.325 | 15.024 | 0 | 32.952 | 274.301 |
| | Receita | 21.854.210,16 | 1.147.477,95 | 0,00 | 2.742.125,43 | 25.743.813,54 |
| | Preço Médio | 96,56 | 76,37 | 0,00 | 83,21 | 93,85 |
| | Qtde Container | 707 | 47 | 0 | 103 | 857 |
| 03/2006 | Sacas | 277.608 | 9.770 | 0 | 27.713 | 315.091 |
| | Receita | 27.417.179,73 | 854.493,01 | 0,00 | 2.045.667,59 | 30.317.340,33 |
| | Preço Médio | 98,76 | 87,46 | 0,00 | 73,81 | 96,21 |
| | Qtde Container | 868 | 31 | 0 | 87 | 985 |
| 04/2006 | Sacas | 235.766 | 9.280 | 0 | 27.120 | 272.166 |
| | Receita | 23.530.102,87 | 850.718,90 | 0,00 | 2.023.957,76 | 26.404.779,53 |
| | Preço Médio | 99,80 | 91,67 | 0,00 | 74,62 | 97,01 |
| | Qtde Container | 737 | 29 | 0 | 85 | 851 |



Exportação de Café pelo Porto de Vitória

Mensal x Tipo de Café

Alfandega entre 01/01/2004 e 31/07/2006

Valores Quantitativos em Sacas de 60 kg
Valores Monetários em US\$

| | | | | | | |
|---------------|----------------|----------------|---------------|-----------|---------------|----------------|
| 05/2006 | Sacas | 271.186 | 62.755 | 0 | 29.795 | 363.736 |
| | Receita | 26.464.589,55 | 4.857.098,80 | 0,00 | 2.206.881,56 | 33.528.569,91 |
| | Preço Médio | 97,58 | 77,39 | 0,00 | 74,06 | 92,17 |
| | Qtde Container | 847 | 196 | 0 | 93 | 1.137 |
| 06/2006 | Sacas | 241.693 | 66.675 | 0 | 28.430 | 336.798 |
| | Receita | 22.810.965,64 | 4.985.955,56 | 0,00 | 1.949.318,59 | 29.746.239,79 |
| | Preço Médio | 94,37 | 74,77 | 0,00 | 68,56 | 88,32 |
| | Qtde Container | 755 | 208 | 0 | 89 | 1.052 |
| 07/2006 | Sacas | 224.553 | 120.037 | 0 | 33.164 | 377.754 |
| | Receita | 22.685.834,98 | 9.041.664,40 | 0,00 | 2.767.104,03 | 34.494.603,41 |
| | Preço Médio | 101,02 | 75,32 | 0,00 | 83,43 | 91,31 |
| | Qtde Container | 702 | 375 | 0 | 104 | 1.180 |
| Total em 2006 | Sacas | 1.700.798 | 299.481 | 272 | 210.569 | 2.211.120 |
| | Receita | 164.485.437,28 | 22.934.646,48 | 39.605,30 | 16.456.145,40 | 203.915.834,46 |
| | Preço Médio | 96,71 | 76,58 | 145,60 | 78,15 | 92,22 |
| | Qtde Container | 5.315 | 936 | 1 | 659 | 6.910 |



Exportação de Café pelo Porto de Vitória por País Destino x Tipo de Café

Alfandega entre 01/07/2006 e 31/07/2006

Valores Quantitativos em Sacas de 60 kg

| | País Destino | Arábica | Conillon | Torrado | Solúvel | Total | % |
|----|---------------------|----------------|-----------------|----------------|----------------|----------------|---------------|
| 1 | E.U.A. | 57.520 | 92.610 | 0 | 19.666 | 169.796 | 44,94 |
| 2 | GRECIA | 40.720 | 0 | 0 | 0 | 40.720 | 10,77 |
| 3 | ALEMANHA | 23.280 | 2.160 | 0 | 3.432 | 28.872 | 7,64 |
| 4 | ESLOVENIA | 26.560 | 0 | 0 | 0 | 26.560 | 7,03 |
| 5 | ARGENTINA | 13.828 | 7.396 | 0 | 511 | 21.735 | 5,75 |
| 6 | ITALIA | 4.800 | 12.989 | 0 | 0 | 17.789 | 4,70 |
| 7 | ESPAÑA | 9.520 | 1.920 | 0 | 0 | 11.440 | 3,02 |
| 8 | SIRIA | 9.600 | 0 | 0 | 0 | 9.600 | 2,54 |
| 9 | TURQUIA | 9.535 | 0 | 0 | 0 | 9.535 | 2,52 |
| 10 | EGITO | 4.480 | 0 | 0 | 0 | 4.480 | 1,18 |
| 11 | EMIR.ARABES | 2.880 | 0 | 0 | 832 | 3.712 | 0,98 |
| 12 | CHIPRE | 3.210 | 0 | 0 | 0 | 3.210 | 0,84 |
| 13 | FINLANDIA | 0 | 0 | 0 | 3.168 | 3.168 | 0,83 |
| 14 | CINGAPURA | 0 | 0 | 0 | 3.144 | 3.144 | 0,83 |
| 15 | LIBANO | 2.880 | 0 | 0 | 0 | 2.880 | 0,76 |
| 16 | ISRAEL | 2.560 | 0 | 0 | 0 | 2.560 | 0,67 |
| 17 | INDONESIA | 640 | 0 | 0 | 1.321 | 1.961 | 0,51 |
| 18 | CANADA | 960 | 960 | 0 | 0 | 1.920 | 0,50 |
| 19 | AUSTRALIA | 1.280 | 0 | 0 | 326 | 1.606 | 0,42 |
| 20 | JORDANIA | 1.600 | 0 | 0 | 0 | 1.600 | 0,42 |
| 21 | ARABIA SAUDITA | 1.500 | 0 | 0 | 0 | 1.500 | 0,39 |
| 22 | FRANCA | 1.440 | 0 | 0 | 0 | 1.440 | 0,38 |
| 23 | URUGUAI | 1.260 | 110 | 0 | 0 | 1.370 | 0,36 |
| 24 | CROACIA | 1.280 | 0 | 0 | 0 | 1.280 | 0,33 |
| 25 | PARAGUAI | 0 | 892 | 0 | 0 | 892 | 0,23 |
| 26 | HOLANDA (PAISES) | 660 | 0 | 0 | 0 | 660 | 0,17 |
| 27 | TAIWAN | 0 | 0 | 0 | 660 | 660 | 0,17 |
| 28 | ARGELIA | 640 | 0 | 0 | 0 | 640 | 0,16 |
| 29 | CABO VERDE | 640 | 0 | 0 | 0 | 640 | 0,16 |
| 30 | ROMENIA | 0 | 640 | 0 | 0 | 640 | 0,16 |
| 31 | RUSSIA | 0 | 360 | 0 | 0 | 360 | 0,09 |
| 32 | BELGICA | 320 | 0 | 0 | 0 | 320 | 0,08 |
| 33 | LIBIA | 320 | 0 | 0 | 0 | 320 | 0,08 |
| 34 | PORTUGAL | 320 | 0 | 0 | 0 | 320 | 0,08 |
| 35 | REINO UNIDO | 320 | 0 | 0 | 0 | 320 | 0,08 |
| 36 | COREIA DO SUL | 0 | 0 | 0 | 104 | 104 | 0,02 |
| | Total | 224.553 | 120.037 | 0 | 33.164 | 377.754 | 100,00 |



Exportação de Café pelo Porto de Vitória por País Destino x Tipo de Café

Alfandega entre 01/01/2006 e 31/07/2006

Valores Quantitativos em Sacas de 60 kg

| | País Destino | Arábica | Conillon | Torrado | Solúvel | Total | % |
|----|---------------------|----------------|-----------------|----------------|----------------|--------------|----------|
| 1 | E.U.A. | 198.448 | 172.210 | 0 | 90.010 | 460.668 | 20,83 |
| 2 | ESLOVENIA | 389.440 | 0 | 0 | 0 | 389.440 | 17,61 |
| 3 | GRECIA | 228.440 | 0 | 0 | 0 | 228.440 | 10,33 |
| 4 | ARGENTINA | 115.263 | 63.931 | 0 | 2.806 | 182.000 | 8,23 |
| 5 | LIBANO | 136.685 | 10.560 | 0 | 0 | 147.245 | 6,65 |
| 6 | TURQUIA | 101.510 | 0 | 0 | 0 | 101.510 | 4,59 |
| 7 | ALEMANHA | 54.686 | 2.160 | 0 | 41.963 | 98.809 | 4,46 |
| 8 | ESPANHA | 61.090 | 4.485 | 0 | 0 | 65.575 | 2,96 |
| 9 | SIRIA | 60.730 | 0 | 0 | 0 | 60.730 | 2,74 |
| 10 | ITALIA | 27.570 | 17.957 | 0 | 131 | 45.658 | 2,06 |
| 11 | TUNISIA | 38.426 | 0 | 0 | 0 | 38.426 | 1,73 |
| 12 | CROACIA | 30.400 | 0 | 0 | 0 | 30.400 | 1,37 |
| 13 | CINGAPURA | 0 | 0 | 0 | 29.749 | 29.749 | 1,34 |
| 14 | ARGELIA | 28.160 | 0 | 0 | 0 | 28.160 | 1,27 |
| 15 | EQUADOR | 20.480 | 0 | 0 | 0 | 20.480 | 0,92 |
| 16 | RUSSIA | 19.800 | 360 | 0 | 0 | 20.160 | 0,91 |
| 17 | MEXICO | 0 | 20.150 | 0 | 0 | 20.150 | 0,91 |
| 18 | ISRAEL | 18.880 | 0 | 0 | 0 | 18.880 | 0,85 |
| 19 | ARABIA SAUDITA | 18.425 | 0 | 0 | 0 | 18.425 | 0,83 |
| 20 | CHIPRE | 17.930 | 0 | 0 | 0 | 17.930 | 0,81 |
| 21 | IUGOSLAVIA | 17.600 | 0 | 0 | 0 | 17.600 | 0,79 |
| 22 | BELGICA-LUXEMB | 15.680 | 0 | 0 | 0 | 15.680 | 0,70 |
| 23 | EMIR.ARABES | 13.440 | 0 | 0 | 832 | 14.272 | 0,64 |
| 24 | JORDANIA | 14.080 | 0 | 0 | 0 | 14.080 | 0,63 |
| 25 | FINLANDIA | 0 | 320 | 0 | 13.200 | 13.520 | 0,61 |
| 26 | EGITO | 12.610 | 0 | 0 | 0 | 12.610 | 0,57 |
| 27 | INDONESIA | 1.600 | 0 | 0 | 8.584 | 10.184 | 0,46 |
| 28 | URUGUAI | 8.795 | 550 | 0 | 0 | 9.345 | 0,42 |
| 29 | MALASIA | 0 | 0 | 0 | 7.922 | 7.922 | 0,35 |
| 30 | PORTUGAL | 7.040 | 0 | 272 | 0 | 7.312 | 0,33 |
| 31 | CHILE | 6.015 | 710 | 0 | 0 | 6.725 | 0,30 |
| 32 | FRANCA | 5.920 | 320 | 0 | 217 | 6.457 | 0,29 |
| 33 | PARAGUAI | 2.230 | 3.568 | 0 | 0 | 5.798 | 0,26 |
| 34 | JAPAO | 1.400 | 0 | 0 | 4.397 | 5.797 | 0,26 |
| 35 | REINO UNIDO | 4.480 | 0 | 0 | 608 | 5.088 | 0,23 |
| 36 | HOLANDA (PAISES | 4.700 | 0 | 0 | 0 | 4.700 | 0,21 |
| 37 | EL SALVADOR | 0 | 0 | 0 | 4.622 | 4.622 | 0,20 |
| 38 | AUSTRALIA | 3.520 | 0 | 0 | 705 | 4.225 | 0,19 |
| 39 | NORUEGA | 3.080 | 0 | 0 | 0 | 3.080 | 0,13 |
| 40 | LIBIA | 2.780 | 0 | 0 | 0 | 2.780 | 0,12 |
| 41 | ROMENIA | 1.920 | 640 | 0 | 0 | 2.560 | 0,11 |
| 42 | COREIA DO SUL | 0 | 0 | 0 | 2.054 | 2.054 | 0,09 |
| 43 | CANADA | 960 | 960 | 0 | 0 | 1.920 | 0,08 |
| 44 | SUECIA | 1.800 | 0 | 0 | 0 | 1.800 | 0,08 |
| 45 | SUICA | 640 | 0 | 0 | 984 | 1.624 | 0,07 |
| 46 | BELGICA | 1.600 | 0 | 0 | 0 | 1.600 | 0,07 |
| 47 | TAIWAN | 0 | 0 | 0 | 1.320 | 1.320 | 0,05 |
| 48 | CABO VERDE | 1.280 | 0 | 0 | 0 | 1.280 | 0,05 |



Exportação de Café pelo Porto de Vitória por País Destino x Tipo de Café

Alfandega entre 01/01/2006 e 31/07/2006

Valores Quantitativos em Sacas de 60 kg

| | País Destino | Arábica | Conillon | Torrado | Solúvel | Total | % |
|----|---------------------|------------------|-----------------|----------------|----------------|------------------|---------------|
| 49 | OMAN | 640 | 0 | 0 | 0 | 640 | 0,02 |
| 50 | KUWEIT | 600 | 0 | 0 | 0 | 600 | 0,02 |
| 51 | COREA DO NORTE | 0 | 0 | 0 | 325 | 325 | 0,01 |
| 52 | TRINIDADE-e-TOBA | 25 | 300 | 0 | 0 | 325 | 0,01 |
| 53 | MARROCOS | 0 | 300 | 0 | 0 | 300 | 0,01 |
| 54 | SURINAME | 0 | 0 | 0 | 140 | 140 | 0,00 |
| | Total | 1.700.798 | 299.481 | 272 | 210.569 | 2.211.120 | 100,00 |



Exportação de Café pelo Porto de Vitória por Navio x Tipo de Café

Alfandega entre 01/07/2006 e 31/07/2006

Valores Quantitativos em Sacas de 60 kg

| Navio | Arábica | Conillon | Torrado | Soluvel | Total | % |
|----------------------|---------|----------|---------|---------|---------|---------------|
| 1 MSC GIORGIA | 37.680 | 5.288 | 0 | 832 | 43.800 | 11,59 |
| 2 MSC MIRELLA | 34.700 | 4.008 | 0 | 2.377 | 41.085 | 10,87 |
| 3 WESTERDEICH | 21.960 | 7.200 | 0 | 9.833 | 38.993 | 10,32 |
| 4 MSC BELEM | 2.560 | 30.670 | 0 | 5.295 | 38.525 | 10,19 |
| 5 MSC ZRIN | 14.460 | 14.800 | 0 | 0 | 29.260 | 7,74 |
| 6 MSC PARANA | 3.600 | 16.980 | 0 | 4.538 | 25.118 | 6,64 |
| 7 MSC ANTONIA | 14.430 | 4.688 | 0 | 0 | 19.118 | 5,06 |
| 8 MSC JASMINE | 6.960 | 10.800 | 0 | 0 | 17.760 | 4,70 |
| 9 MSC MANAUS | 8.940 | 6.320 | 0 | 0 | 15.260 | 4,03 |
| 10 MSC RHONE | 14.760 | 325 | 0 | 0 | 15.085 | 3,99 |
| 11 MAERSK NASHVILLE | 13.160 | 0 | 0 | 0 | 13.160 | 3,48 |
| 12 TRANSP.RODOVIARIO | 7.058 | 5.908 | 0 | 0 | 12.966 | 3,43 |
| 13 INDEPENDENTE | 9.120 | 3.440 | 0 | 326 | 12.886 | 3,41 |
| 14 INTREPIDO | 8.360 | 1.920 | 0 | 0 | 10.280 | 2,72 |
| 15 GRANDE SAN PAOLO | 4.580 | 460 | 0 | 3.811 | 8.851 | 2,34 |
| 16 MAERSK NARVIK | 8.320 | 0 | 0 | 0 | 8.320 | 2,20 |
| 17 FROTAMANAUS | 640 | 3.600 | 0 | 2.852 | 7.092 | 1,87 |
| 18 GRANDE BRASILE | 1.540 | 1.860 | 0 | 2.728 | 6.128 | 1,62 |
| 19 MSC SAMANTHA | 5.000 | 960 | 0 | 0 | 5.960 | 1,57 |
| 20 MAERSK NAPLES | 5.255 | 640 | 0 | 0 | 5.895 | 1,56 |
| 21 GRANDE AMBURGO | 1.470 | 170 | 0 | 572 | 2.212 | 0,58 |
| Total | 224.553 | 120.037 | 0 | 33.164 | 377.754 | 100,00 |



Exportação de Café pelo Porto de Vitória por Navio x Tipo de Café

Alfandega entre 01/01/2006 e 31/07/2006

Valores Quantitativos em Sacas de 60 kg

| Navio | Arábica | Conillon | Torrado | Solúvel | Total | % |
|------------------------|---------|----------|---------|---------|---------|-------|
| 1 MSC MIRELLA | 201.400 | 7.612 | 0 | 14.535 | 223.547 | 10,11 |
| 2 MSC GIORGIA | 154.390 | 6.568 | 0 | 10.006 | 170.964 | 7,73 |
| 3 MSC ANTONIA | 122.282 | 10.108 | 0 | 10.670 | 143.060 | 6,47 |
| 4 MAERSK NAPLES | 115.365 | 640 | 0 | 0 | 116.005 | 5,24 |
| 5 MSC SAMANTHA | 105.319 | 4.884 | 0 | 731 | 110.934 | 5,01 |
| 6 TRANSP.RODOVIARIO | 64.690 | 39.938 | 0 | 0 | 104.628 | 4,73 |
| 7 MAERSK NAHA | 102.205 | 0 | 0 | 0 | 102.205 | 4,62 |
| 8 MAERSK NARBONNE | 101.220 | 640 | 0 | 0 | 101.860 | 4,60 |
| 9 WESTERDEICH | 43.120 | 20.240 | 0 | 31.012 | 94.372 | 4,26 |
| 10 MAERSK NASHVILLE | 84.863 | 0 | 0 | 0 | 84.863 | 3,83 |
| 11 GLORIA | 39.120 | 16.840 | 0 | 28.743 | 84.703 | 3,83 |
| 12 MAERSK NARVIK | 68.710 | 0 | 0 | 0 | 68.710 | 3,10 |
| 13 MSC VERONIQUE | 56.790 | 2.560 | 0 | 1.981 | 61.331 | 2,77 |
| 14 MSC RHONE | 52.010 | 970 | 0 | 7.564 | 60.544 | 2,73 |
| 15 MSC BELEM | 16.580 | 37.070 | 0 | 5.295 | 58.945 | 2,66 |
| 16 MSC LAURENCE | 56.080 | 0 | 0 | 2.112 | 58.192 | 2,63 |
| 17 MSC ZRIN | 17.700 | 30.120 | 0 | 4.538 | 52.358 | 2,36 |
| 18 INDEPENDENTE | 22.670 | 17.360 | 0 | 12.232 | 52.262 | 2,36 |
| 19 MSC ALPANA | 47.628 | 320 | 0 | 1.981 | 49.929 | 2,25 |
| 20 FROTAMANAUS | 2.220 | 13.675 | 0 | 33.734 | 49.629 | 2,24 |
| 21 MSC JASMINE | 24.772 | 14.400 | 0 | 4.538 | 43.710 | 1,97 |
| 22 MSC GIOVANNA | 35.160 | 320 | 0 | 1.981 | 37.461 | 1,69 |
| 23 MSC TRINIDAD | 14.580 | 11.540 | 0 | 3.782 | 29.902 | 1,35 |
| 24 GRANDE AMBURGO | 18.503 | 7.260 | 0 | 572 | 26.335 | 1,19 |
| 25 MSC PARANA | 3.600 | 16.980 | 0 | 4.538 | 25.118 | 1,13 |
| 26 MSC HIMALAYA | 21.000 | 0 | 0 | 0 | 21.000 | 0,94 |
| 27 GRANDE BRASILE | 12.799 | 2.820 | 0 | 4.031 | 19.650 | 0,88 |
| 28 GRANDE BUENOS AIRES | 13.345 | 1.855 | 0 | 3.649 | 18.849 | 0,85 |
| 29 REPUBLICA ARGENTINA | 14.566 | 3.370 | 0 | 792 | 18.728 | 0,84 |
| 30 MSC MANAUS | 11.400 | 6.320 | 0 | 0 | 17.720 | 0,80 |
| 31 GRANDE FRANCIA | 13.980 | 980 | 0 | 2.095 | 17.055 | 0,77 |
| 32 GRANDE SAN PAOLO | 4.900 | 6.180 | 0 | 5.395 | 16.475 | 0,74 |
| 33 INTREPIDO | 9.640 | 2.240 | 0 | 2.264 | 14.144 | 0,63 |
| 34 MSC CHILE | 6.900 | 3.900 | 0 | 0 | 10.800 | 0,48 |
| 35 MSC LAUREN | 10.700 | 0 | 0 | 0 | 10.700 | 0,48 |
| 36 LIBRA EQUADOR | 0 | 10.075 | 0 | 572 | 10.647 | 0,48 |
| 37 MAPOCHO | 730 | 550 | 0 | 3.432 | 4.712 | 0,21 |
| 38 LEBLON | 3.500 | 320 | 0 | 0 | 3.820 | 0,17 |
| 39 FROTASANTOS | 0 | 0 | 0 | 3.595 | 3.595 | 0,16 |
| 40 MONTEMAR EUROPA | 1.640 | 80 | 0 | 1.716 | 3.436 | 0,15 |
| 41 MSC CARACAS | 2.125 | 300 | 0 | 0 | 2.425 | 0,10 |
| 42 CSAV ROTTERDAM | 320 | 0 | 0 | 1.716 | 2.036 | 0,09 |
| 43 LIBRA PATAGONIA | 1.280 | 0 | 0 | 0 | 1.280 | 0,05 |
| 44 CSAV SAO PAULO | 0 | 0 | 0 | 767 | 767 | 0,03 |
| 45 SAKURA | 640 | 0 | 0 | 0 | 640 | 0,02 |
| 46 GRANDE HAMBURGO | 0 | 446 | 0 | 0 | 446 | 0,02 |
| 47 PONL HOUSTON | 320 | 0 | 0 | 0 | 320 | 0,01 |



Exportação de Café pelo Porto de Vitória por Navio x Tipo de Café

Alfandega entre 01/01/2006 e 31/07/2006

Valores Quantitativos em Sacas de 60 kg

| Navio | Arábica | Conillon | Torrado | Soluvel | Total | % |
|-----------------|-----------|----------|---------|---------|-----------|---------------|
| 48 MONTE OLIVIA | 0 | 0 | 272 | 0 | 272 | 0,01 |
| 49 TRANSP.AEREO | 36 | 0 | 0 | 0 | 36 | 0,00 |
| Total | 1.700.798 | 299.481 | 272 | 210.569 | 2.211.120 | 100,00 |