



EXPORTAÇÃO DE CAFÉ PELO PORTO DE VITÓRIA

RELATÓRIO MENSAL
JULHO – 2007



Vitória, 6 de agosto de 2007

Prezado Associado,

Temos a satisfação de passar às mãos de V.S. ^a o RELATÓRIO MENSAL contendo resumos e demonstrativos das exportações de café pelo Porto de Vitória, no mês de JULHO de 2007, o acumulado do ano e outras informações conforme índice constante de fls. 2.

Atenciosamente,


FÁBIO COSER TEIXEIRA
Presidente em exercício



RELATÓRIO MENSAL

EXPORTAÇÃO DE CAFÉ PELO PORTO DE VITÓRIA

JULHO – 2 0 0 7

- | | |
|---|----------------|
| 1. VOLUMES POR EXPORTADOR NO MÊS
Por espécie e industrializado e ranking no mês | Pág. 03 |
| 2. VOLUMES POR EXPORTADOR ACUMULADO NO ANO
Por espécie e industrializado e ranking no ano | Pág. 04 |
| 3. VOLUME EXPORTADO, RECEITA CAMBIAL, PREÇO MÉDIO E QTD. DE CONTAINER NO PERÍODO DE 2005 A 2007
Mensal, por espécie e industrializado | Pág. 05 |
| 4. GRÁFICOS DAS EXPORTAÇÕES POR TIPO DE CAFÉ NO ANO | Pág. 09 |
| 5. EXPORTAÇÃO POR PAÍS DE DESTINO NO MÊS
Por espécie e industrializado | Pág. 10 |
| 6. EXPORTAÇÃO POR PAÍS DE DESTINO ACUMULADO NO ANO
Por espécie e industrializado | Pág. 11 |
| 7. EMBARQUES POR NAVIO NO MÊS
Por espécie e industrializado | Pág. 13 |
| 8. EMBARQUES POR NAVIO ACUMULADO NO ANO
Por espécie e industrializado | Pág. 14 |

OBS.:

- **RECEITA CAMBIAL** – em US\$
- **PREÇO MÉDIO** – em US\$/Saca

- **ESPÉCIE** = Arábica e Conilon
- **INDUSTRIALIZADO** = Solúvel e Torrado

Volumes apurados com base na data da Autoridade Aduaneira.

Pág. 02



Exportação de Café pelo Porto de Vitória por Exportador x Tipo de Café

Exportadores Associados CCCV + Outros (Não Associados)

Exportação entre 01/07/2007 e 31/07/2007

Valores Quantitativos em Sacas de 60 kg

Exportador	Arábica	Conillon	Torrado	Solúvel	Total	%
1 CUSTODIO FORZZA COM.EXP. LTDA	29.390	57.622	0	0	87.012	16,98
2 NICCHIO SOBRINHO CAFE S.A	34.240	41.360	0	0	75.600	14,75
3 UNICAFE CIA COMERCIO EXTERIOR	62.962	325	0	0	63.287	12,35
4 LOUIS DREYFUS COMMODITIES BRASIL S.A.	6.080	29.554	0	0	35.634	6,95
5 NICCHIO CAFÉ S/A EXPORTAÇÃO E IMPORTAÇÃO	6.376	19.783	0	0	26.159	5,10
6 GIUCAFE EXPORTAÇÃO E IMPORTAÇÃO LTDA	1.600	23.800	0	0	25.400	4,95
7 REALCAFE SOLUVEL DO BRASIL S/A	0	0	0	17.497	17.497	3,41
8 AGRO FOOD IMP.E EXP.LTDA	16.900	0	0	0	16.900	3,29
9 CAFENORTE S/A IMP. EXPORTa.	15.680	0	0	0	15.680	3,06
10 EISA - EMPRESA INTERAGRICOLA S/A	12.022	1.600	0	0	13.622	2,65
11 CEGIL EXP. E IMP. LTDA	960	11.980	0	0	12.940	2,52
12 MC.KINLAY S/A	11.646	0	0	0	11.646	2,27
13 GARDINGO TRADE IMPORTAÇÃO E EXPORTAÇÃO LTDA	10.350	0	0	0	10.350	2,02
14 LICAFE COM.IMP.EXP. CAFE LTDA	0	8.540	0	0	8.540	1,66
15 NOBLE BRASIL LTDA	8.000	0	0	0	8.000	1,56
16 RIO DOCE CAFE S/A IMP.EXP.	240	6.680	0	0	6.920	1,35
17 MARCA CAFE COM.EXPORTACAO S/A	6.400	0	0	0	6.400	1,24
18 PERIM CAFE LTDA	5.880	0	0	0	5.880	1,14
19 TRISTAO CIA. COMERCIO EXTERIOR	5.440	0	0	0	5.440	1,06
20 ATLANTICA-EMPRESA DE COM.EXTERIOR LTDA	4.120	0	0	0	4.120	0,80
21 MARCELLINO MARTINS & E. JOHNSTON EXPORTADORES LTDA	3.840	0	0	0	3.840	0,74
22 BRACOF LTDA	2.560	0	0	0	2.560	0,49
23 NEVES VIANNA COM., IMP., EXP. E SERVIÇOS LTDA	1.920	0	0	0	1.920	0,37
24 SIMEX-SIQUEIRA IMP.EXP.S/A	640	0	0	0	640	0,12
25 STOCKLER COMERCIAL E EXPORTADORA LTDA	633	0	0	0	633	0,12
26 OUTROS (Associados)	31.120	0	0	0	31.120	6,07
27 OUTROS (Não Associados)	12.800	1.600	0	138	14.538	2,83
Total	291.799	202.844	0	17.635	512.278	100,00



Exportação de Café pelo Porto de Vitória por Exportador x Tipo de Café

Exportadores Associados CCCV + Outros (Não Associados)

Exportação entre 01/01/2007 e 31/07/2007

Valores Quantitativos em Sacas de 60 kg

Exportador	Arábica	Conillon	Torrado	Solúvel	Total	%
1 UNICAFE CIA COMERCIO EXTERIOR	262.087	37.739	0	0	299.826	12,17
2 CUSTODIO FORZZA COM.EXP. LTDA	144.281	145.107	0	0	289.388	11,74
3 NICCHIO SOBRINHO CAFE S.A	176.966	62.806	0	0	239.772	9,73
4 REALCAFE SOLUVEL DO BRASIL S/A	0	0	0	165.085	165.085	6,70
5 EISA - EMPRESA INTERAGRICOLA S/A	124.432	8.416	0	0	132.848	5,39
6 NICCHIO CAFÉ S/A EXPORTAÇÃO E IMPORTAÇÃO	46.726	85.712	0	0	132.438	5,37
7 CAFENORTE S/A IMP. EXPORTa.	95.700	0	0	0	95.700	3,88
8 AGRO FOOD IMP.E EXP.LTDA	82.491	1.080	0	0	83.571	3,39
9 GIUCAFE EXPORTAÇÃO E IMPORTAÇÃO LTDA	15.680	57.836	0	0	73.516	2,98
10 NOBLE BRASIL LTDA	64.880	0	0	0	64.880	2,63
11 MC.KINLAY S/A	64.128	400	0	0	64.528	2,61
12 MARCA CAFE COM.EXPORTACAO S/A	58.950	1.920	0	0	60.870	2,47
13 LOUIS DREYFUS COMMODITIES BRASIL S.A.	10.880	47.148	0	0	58.028	2,35
14 LICAFE COM.IMP.EXP. CAFE LTDA	0	42.596	0	0	42.596	1,72
15 ATLANTICA-EMPRESA DE COM.EXTERIOR LTDA	37.200	0	0	0	37.200	1,50
16 TRISTAO CIA. COMERCIO EXTERIOR	25.960	2.100	0	0	28.060	1,13
17 PERIM CAFE LTDA	25.480	0	0	0	25.480	1,03
18 CEGIL EXP. E IMP. LTDA	960	23.780	0	0	24.740	1,00
19 GARDINGO TRADE IMPORTAÇÃO E EXPORTAÇÃO LTDA	20.215	0	0	0	20.215	0,82
20 MARCELLINO MARTINS & E. JOHNSTON EXPORTADORES LTDA	9.805	10.000	0	0	19.805	0,80
21 RIO DOCE CAFE S/A IMP.EXP.	720	16.440	0	0	17.160	0,69
22 NEVES VIANNA COM., IMP., EXP. E SERVIÇOS LTDA	16.000	0	0	0	16.000	0,64
23 BRACOF LTDA	7.960	0	0	0	7.960	0,32
24 SIMEX-SIQUEIRA IMP.EXP.S/A	3.200	0	0	0	3.200	0,12
25 STOCKLER COMERCIAL E EXPORTADORA LTDA	3.123	0	0	0	3.123	0,12
26 OUTROS (Associados)	242.592	24.593	0	0	267.185	10,84
27 OUTROS (Não Associados)	186.090	3.527	371	444	190.432	7,72
Total	1.726.506	571.200	371	165.529	2.463.606	100,00



Exportação de Café pelo Porto de Vitória

Mensal x Tipo de Café

Exportação entre 01/01/2005 e 31/07/2007

Valores Quantitativos em Sacas de 60 kg
Valores Monetários em US\$

Exportação		Arábica	Conillon	Torrado	Solúvel	Total
01/2005	Sacas	227.801	4.275	119	30.702	262.897
	Receita	17.154.570,92	269.153,50	13.394,86	1.820.917,02	19.258.036,30
	Preço Médio	75,30	62,95	112,56	59,30	73,25
	Qtde Container	712	13	1	96	822
02/2005	Sacas	207.658	15.462	0	25.374	248.494
	Receita	16.709.075,08	1.000.680,62	0,00	1.447.492,44	19.157.248,14
	Preço Médio	80,46	64,71	0,00	57,04	77,09
	Qtde Container	649	48	0	79	777
03/2005	Sacas	332.724	26.900	201	28.756	388.581
	Receita	29.898.306,75	1.790.783,57	26.236,10	1.697.753,57	33.413.079,99
	Preço Médio	89,85	66,57	130,52	59,03	85,98
	Qtde Container	1.040	84	1	90	1.214
04/2005	Sacas	234.055	26.338	272	18.517	279.182
	Receita	20.757.453,49	1.785.705,01	36.631,38	1.141.669,56	23.721.459,44
	Preço Médio	88,68	67,79	134,67	61,65	84,96
	Qtde Container	731	82	1	58	872
05/2005	Sacas	232.735	79.537	100	20.961	333.333
	Receita	20.782.506,72	5.267.026,70	19.377,96	1.564.096,79	27.633.008,17
	Preço Médio	89,29	66,22	193,77	74,61	82,89
	Qtde Container	727	249	1	66	1.042
06/2005	Sacas	203.143	143.904	0	27.853	374.900
	Receita	17.834.162,50	9.770.290,95	0,00	2.212.380,87	29.816.834,32
	Preço Médio	87,79	67,89	0,00	79,43	79,53
	Qtde Container	635	450	0	87	1.172
07/2005	Sacas	189.916	176.919	272	30.742	397.849
	Receita	16.581.024,25	12.604.312,35	39.948,48	2.505.558,94	31.730.844,02
	Preço Médio	87,30	71,24	146,86	81,50	79,75
	Qtde Container	593	553	1	96	1.243
08/2005	Sacas	267.986	160.186	230	42.643	471.045
	Receita	24.649.032,24	11.176.280,62	35.000,00	3.705.186,90	39.565.499,76
	Preço Médio	91,97	69,77	152,17	86,88	83,99
	Qtde Container	837	501	1	133	1.472
09/2005	Sacas	249.083	52.185	203	27.807	329.278
	Receita	22.163.368,40	3.428.210,13	40.556,96	2.413.469,92	28.045.605,41
	Preço Médio	88,97	65,69	199,78	86,79	85,17
	Qtde Container	778	163	1	87	1.029
10/2005	Sacas	232.196	79.124	272	32.292	343.884
	Receita	20.955.901,36	5.410.706,47	39.280,39	2.888.311,78	29.294.200,00
	Preço Médio	90,25	68,38	144,41	89,44	85,18
	Qtde Container	726	247	1	101	1.075



Exportação de Café pelo Porto de Vitória

Mensal x Tipo de Café

Exportação entre 01/01/2005 e 31/07/2007

Valores Quantitativos em Sacas de 60 kg
Valores Monetários em US\$

11/2005	Sacas	182.896	72.106	0	43.984	298.986
	Receita	16.194.384,29	5.324.651,71	0,00	3.771.970,24	25.291.006,24
	Preço Médio	88,54	73,84	0,00	85,75	84,58
	Qtde Container	572	225	0	137	934
12/2005	Sacas	273.488	4.922	198	29.112	307.720
	Receita	24.563.682,13	407.837,09	26.000,00	2.547.079,64	27.544.598,86
	Preço Médio	89,81	82,86	131,31	87,49	89,51
	Qtde Container	855	15	1	91	962
Total em 2005	Sacas	2.833.681	841.858	1.867	358.743	4.036.149
	Receita	248.243.468,13	58.235.638,72	276.426,13	27.715.887,67	334.471.420,65
	Preço Médio	87,60	69,17	148,05	77,25	82,86
	Qtde Container	8.855	2.630	9	1.121	12.614
01/2006	Sacas	223.667	15.940	272	31.395	271.274
	Receita	19.722.554,35	1.197.237,86	39.605,30	2.721.090,44	23.680.487,95
	Preço Médio	88,17	75,10	145,60	86,67	87,29
	Qtde Container	699	50	1	98	848
02/2006	Sacas	226.325	15.024	0	32.952	274.301
	Receita	21.854.210,16	1.147.477,95	0,00	2.742.125,43	25.743.813,54
	Preço Médio	96,56	76,37	0,00	83,21	93,85
	Qtde Container	707	47	0	103	857
03/2006	Sacas	277.608	9.770	0	27.713	315.091
	Receita	27.417.179,73	854.493,01	0,00	2.045.667,59	30.317.340,33
	Preço Médio	98,76	87,46	0,00	73,81	96,21
	Qtde Container	868	31	0	87	985
04/2006	Sacas	235.766	9.280	0	27.120	272.166
	Receita	23.530.102,87	850.718,90	0,00	2.023.957,76	26.404.779,53
	Preço Médio	99,80	91,67	0,00	74,62	97,01
	Qtde Container	737	29	0	85	851
05/2006	Sacas	272.146	62.755	0	29.795	364.696
	Receita	26.553.989,66	4.857.098,80	0,00	2.206.881,56	33.617.970,02
	Preço Médio	97,57	77,39	0,00	74,06	92,18
	Qtde Container	850	196	0	93	1.140
06/2006	Sacas	242.608	66.910	0	28.430	337.948
	Receita	22.897.065,64	5.005.503,06	0,00	1.949.318,59	29.851.887,29
	Preço Médio	94,37	74,80	0,00	68,56	88,33
	Qtde Container	758	209	0	89	1.056
07/2006	Sacas	231.211	124.769	0	33.164	389.144
	Receita	23.326.603,27	9.391.053,06	0,00	2.767.104,03	35.484.760,36
	Preço Médio	100,88	75,26	0,00	83,43	91,18
	Qtde Container	723	390	0	104	1.216



Exportação de Café pelo Porto de Vitória

Mensal x Tipo de Café

Exportação entre 01/01/2005 e 31/07/2007

Valores Quantitativos em Sacas de 60 kg
Valores Monetários em US\$

08/2006	Sacas	355.217	166.432	0	33.915	555.564
	Receita	35.670.765,09	13.274.003,62	0,00	3.142.222,98	52.086.991,69
	Preço Médio	100,41	79,75	0,00	92,64	93,75
	Qtde Container	1.110	520	0	106	1.736
09/2006	Sacas	315.927	182.760	0	9.699	508.386
	Receita	33.577.317,15	14.859.808,65	0,00	1.007.826,74	49.444.952,54
	Preço Médio	106,28	81,30	0,00	103,91	97,25
	Qtde Container	987	571	0	30	1.589
10/2006	Sacas	322.143	234.629	0	20.095	576.867
	Receita	34.542.580,04	20.574.278,55	0,00	2.046.342,31	57.163.200,90
	Preço Médio	107,22	87,68	0,00	101,83	99,09
	Qtde Container	1.007	733	0	63	1.803
11/2006	Sacas	384.169	235.423	215	31.323	651.130
	Receita	42.565.378,96	21.474.271,28	63.123,18	3.284.298,48	67.387.071,90
	Preço Médio	110,79	91,21	293,59	104,85	103,49
	Qtde Container	1.201	736	1	98	2.035
12/2006	Sacas	263.980	84.540	0	23.958	372.478
	Receita	31.543.586,40	8.365.151,30	0,00	1.396.681,73	41.305.419,43
	Preço Médio	119,49	98,94	0,00	58,29	110,89
	Qtde Container	825	264	0	75	1.164
Total em 2006	Sacas	3.350.767	1.208.232	487	329.559	4.889.045
	Receita	343.201.333,32	101.851.096,04	102.728,48	27.333.517,64	472.488.675,48
	Preço Médio	102,42	84,29	210,94	82,93	96,64
	Qtde Container	10.472	3.776	2	1.031	15.280
01/2007	Sacas	281.056	46.068	12	18.330	345.466
	Receita	36.518.430,24	4.470.884,88	3.664,20	1.025.696,70	42.018.676,02
	Preço Médio	129,93	97,04	305,35	55,95	121,62
	Qtde Container	878	144	1	57	1.080
02/2007	Sacas	251.456	16.893	170	34.574	303.093
	Receita	32.972.363,09	1.799.431,28	21.570,86	1.987.901,73	36.781.266,96
	Preço Médio	131,12	106,51	126,88	57,49	121,35
	Qtde Container	786	53	1	108	947
03/2007	Sacas	247.551	45.521	0	18.818	311.890
	Receita	32.569.111,76	5.132.279,23	0,00	1.107.296,50	38.808.687,49
	Preço Médio	131,56	112,74	0,00	58,84	124,43
	Qtde Container	774	142	0	59	975
04/2007	Sacas	210.913	26.535	0	15.146	252.594
	Receita	26.975.179,99	2.883.586,40	0,00	1.367.787,16	31.226.553,55
	Preço Médio	127,89	108,67	0,00	90,30	123,62
	Qtde Container	659	83	0	47	789



Exportação de Café pelo Porto de Vitória

Mensal x Tipo de Café

Exportação entre 01/01/2005 e 31/07/2007

Valores Quantitativos em Sacas de 60 kg
Valores Monetários em US\$

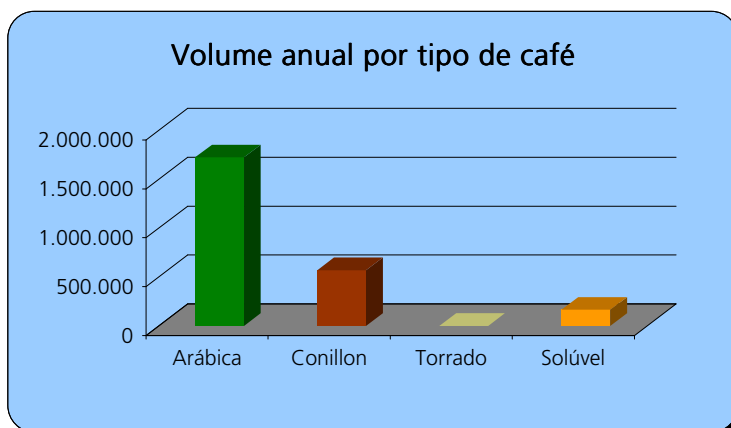
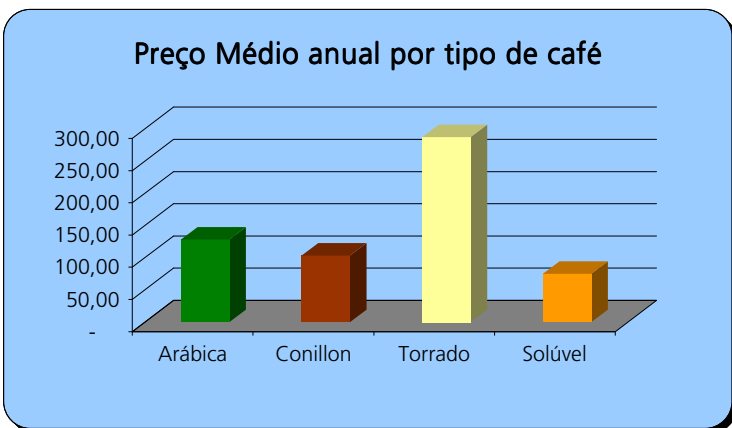
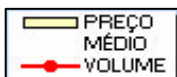
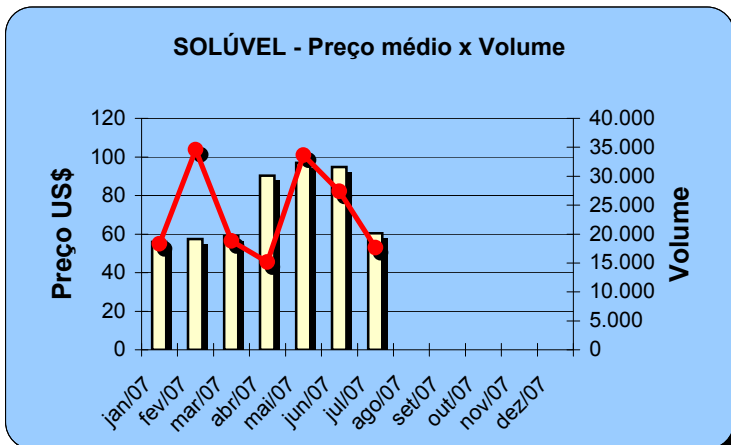
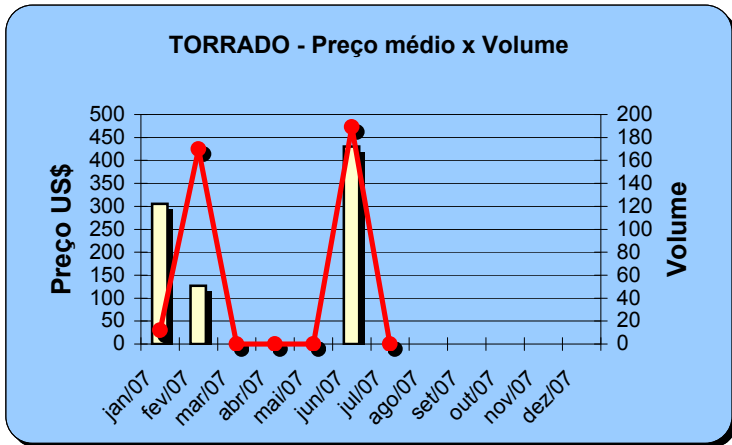
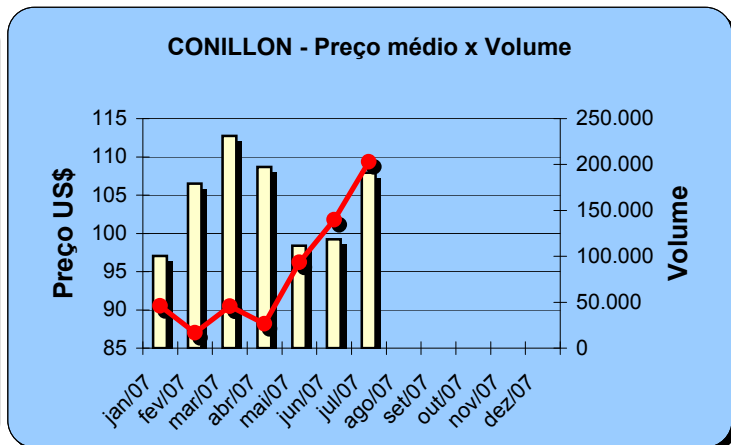
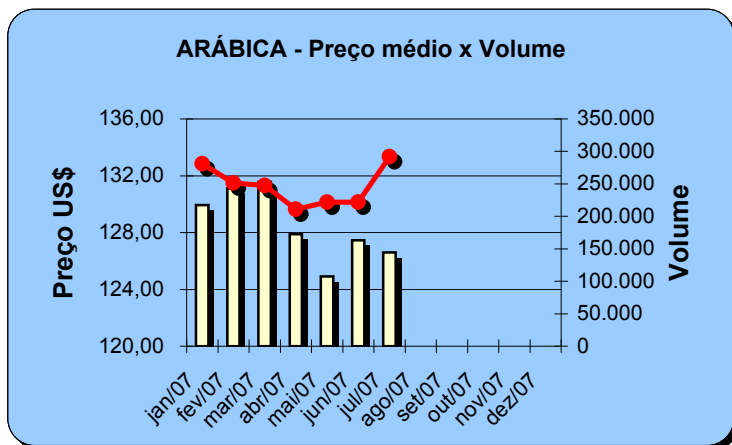
05/2007	Sacas	221.914	93.563	0	33.634	349.111
	Receita	27.721.749,09	9.203.797,56	0,00	3.258.781,75	40.184.328,40
	Preço Médio	124,92	98,37	0,00	96,88	115,10
	Qtde Container	693	292	0	105	1.091
06/2007	Sacas	221.817	139.776	189	27.392	389.174
	Receita	28.275.800,23	13.869.018,02	81.348,00	2.594.939,62	44.821.105,87
	Preço Médio	127,47	99,22	430,41	94,73	115,16
	Qtde Container	693	437	1	86	1.216
07/2007	Sacas	291.799	202.844	0	17.635	512.278
	Receita	36.946.611,86	21.895.211,55	0,00	1.066.543,93	59.908.367,34
	Preço Médio	126,61	107,94	0,00	60,47	116,94
	Qtde Container	912	634	0	55	1.601
Total em 2007	Sacas	1.726.506	571.200	371	165.529	2.463.606
	Receita	221.979.246,26	59.254.208,92	106.583,06	12.408.947,39	293.748.985,63
	Preço Médio	128,57	103,73	287,28	74,96	119,23
	Qtde Container	5.395	1.785	3	517	7.699



Exportação de Café pelo Porto de Vitória Gráficos Estatísticos - Preço Médio x Volume

Alfandega entre 01/01/2007 e 31/07/2007

Valores Quantitativos em Sacas de 60kg





Exportação de Café pelo Porto de Vitória por País Destino x Tipo de Café

Exportação entre 01/07/2007 e 31/07/2007

Valores Quantitativos em Sacas de 60 kg

	País Destino	Arábica	Conillon	Torrado	Solúvel	Total	%
1	E.U.A.	80.170	103.280	0	4.538	187.988	36,69
2	ITALIA	960	40.414	0	0	41.374	8,07
3	SIRIA	37.120	0	0	0	37.120	7,24
4	TURQUIA	26.835	0	0	3.302	30.137	5,88
5	GRECIA	29.520	0	0	0	29.520	5,76
6	ESLOVENIA	28.480	0	0	0	28.480	5,55
7	ALEMANHA	12.400	9.960	0	3.445	25.805	5,03
8	CUBA	5.440	16.575	0	0	22.015	4,29
9	CHILE	0	17.720	0	0	17.720	3,45
10	JORDANIA	14.200	0	0	0	14.200	2,77
11	LIBANO	12.220	325	0	0	12.545	2,44
12	ESPAÑA	9.280	0	0	0	9.280	1,81
13	ARGENTINA	5.001	3.706	0	550	9.257	1,80
14	MEXICO	0	6.500	0	0	6.500	1,26
15	CROACIA	6.400	0	0	0	6.400	1,24
16	EMIR.ARABES	5.440	0	0	0	5.440	1,06
17	EGITO	4.800	0	0	0	4.800	0,93
18	FINLANDIA	0	0	0	4.752	4.752	0,92
19	FRANCA	0	2.800	0	0	2.800	0,54
20	ARABIA SAUDITA	2.133	0	0	0	2.133	0,41
21	URUGUAI	1.870	250	0	0	2.120	0,41
22	JAPAO	0	1.314	0	585	1.899	0,37
23	HOLANDA (PAISES	1.440	0	0	0	1.440	0,28
24	CHIPRE	1.280	0	0	0	1.280	0,24
25	RUSSIAN	1.080	0	0	0	1.080	0,21
26	BELGICA	960	0	0	0	960	0,18
27	CANADA	960	0	0	0	960	0,18
28	ISRAEL	960	0	0	0	960	0,18
29	AUSTRALIA	640	0	0	0	640	0,12
30	OMAN	640	0	0	0	640	0,12
31	TAIWAN	600	0	0	0	600	0,11
32	DINAMARCA	330	0	0	0	330	0,06
33	SUICA	0	0	0	325	325	0,06
34	DUBAI	320	0	0	0	320	0,06
35	LIBIA	320	0	0	0	320	0,06
36	SURINAME	0	0	0	138	138	0,02
	Total	291.799	202.844	0	17.635	512.278	100,00



Exportação de Café pelo Porto de Vitória por País Destino x Tipo de Café

Exportação entre 01/01/2007 e 31/07/2007

Valores Quantitativos em Sacas de 60 kg

	País Destino	Arábica	Conillon	Torrado	Solúvel	Total	%
1	E.U.A.	312.050	243.640	0	36.304	591.994	24,02
2	ESLOVENIA	244.166	0	0	0	244.166	9,91
3	GRECIA	222.725	0	0	325	223.050	9,05
4	SIRIA	143.680	0	0	0	143.680	5,83
5	LIBANO	131.865	10.685	0	0	142.550	5,78
6	ITALIA	9.064	117.840	0	1.382	128.286	5,20
7	ARGENTINA	32.910	79.201	0	1.650	113.761	4,61
8	TURQUIA	97.825	320	0	9.906	108.051	4,38
9	ALEMANHA	59.120	9.960	12	37.640	106.732	4,33
10	CUBA	20.160	63.050	0	0	83.210	3,37
11	ESPAÑA	70.240	645	0	0	70.885	2,87
12	CROACIA	55.033	320	0	0	55.353	2,24
13	RUSSIAN	37.800	0	0	0	37.800	1,53
14	FRANCA	26.720	10.150	0	0	36.870	1,49
15	JORDANIA	36.290	0	0	0	36.290	1,47
16	FINLANDIA	0	0	0	36.168	36.168	1,46
17	EMIR.ARABES	30.080	0	0	0	30.080	1,22
18	TUNISIA	28.607	0	0	0	28.607	1,16
19	CHILE	5.710	18.440	0	0	24.150	0,98
20	ARGELIA	22.400	0	0	0	22.400	0,90
21	EGITO	22.400	0	0	0	22.400	0,90
22	CINGAPURA	0	0	0	22.086	22.086	0,89
23	BELGICA	19.920	320	0	0	20.240	0,82
24	CHIPRE	16.320	0	0	0	16.320	0,66
25	ISRAEL	12.160	0	0	0	12.160	0,49
26	ARABIA SAUDITA	11.932	0	0	0	11.932	0,48
27	INDONESIA	0	0	0	10.567	10.567	0,42
28	URUGUAI	9.025	1.539	0	0	10.564	0,42
29	HOLANDA (PAISES	9.000	640	0	0	9.640	0,39
30	JAPAO	0	3.942	0	3.715	7.657	0,31
31	REINO UNIDO	6.312	0	0	650	6.962	0,28
32	MEXICO	0	6.500	0	0	6.500	0,26
33	AUSTRALIA	5.200	0	0	326	5.526	0,22
34	SERVIA	5.440	0	0	0	5.440	0,22
35	PORTUGAL	5.320	0	0	0	5.320	0,21
36	ROMENIA	2.560	970	0	0	3.530	0,14
37	CANADA	2.560	320	170	0	3.050	0,12
38	LIBIA	2.560	0	0	0	2.560	0,10
39	MALASIA	300	0	0	2.245	2.545	0,10
40	AUSTRIA	50	1.640	189	0	1.879	0,07
41	CABO VERDE	1.600	0	0	0	1.600	0,06
42	TAIWAN	900	0	0	660	1.560	0,06
43	SUECIA	1.440	0	0	0	1.440	0,05
44	PARAGUAI	892	446	0	0	1.338	0,05
45	OMAN	1.280	0	0	0	1.280	0,05
46	SUICA	0	0	0	1.219	1.219	0,04
47	DUBAI	960	0	0	0	960	0,03
48	KUWEIT	640	0	0	0	640	0,02



Exportação de Café pelo Porto de Vitória por País Destino x Tipo de Café

Exportação entre 01/01/2007 e 31/07/2007

Valores Quantitativos em Sacas de 60 kg

	País Destino	Arábica	Conillon	Torrado	Solúvel	Total	%
49	DINAMARCA	330	0	0	0	330	0,01
50	TAILANDIA	0	0	0	325	325	0,01
51	TRINIDADE-e-TOBA	0	325	0	0	325	0,01
52	BULGARIA	320	0	0	0	320	0,01
53	COSTA DO MARFIM	320	0	0	0	320	0,01
54	MARROCOS	320	0	0	0	320	0,01
55	NOVA ZELANDIA	0	300	0	0	300	0,01
56	PAQUISTAO	0	0	0	223	223	0,00
57	SURINAME	0	0	0	138	138	0,00
58	NICARAGUA	0	7	0	0	7	0,00
	Total	1.726.506	571.200	371	165.529	2.463.606	100,00



Exportação de Café pelo Porto de Vitória por Navio x Tipo de Café

Exportação entre 01/07/2007 e 31/07/2007

Valores Quantitativos em Sacas de 60 kg

Navio	Arábica	Conillon	Torrado	Solúvel	Total	%
1 MSC TRINIDAD	35.880	49.235	0	0	85.115	16,61
2 MSC AYALA	48.190	13.360	0	2.821	64.371	12,56
3 MSC MAGALI	40.313	14.019	0	3.302	57.634	11,25
4 MSC ZRIN	22.510	8.800	0	0	31.310	6,11
5 MSC BASEL	5.400	24.300	0	138	29.838	5,82
6 MSC AUSTRIA	26.950	2.800	0	0	29.750	5,80
7 MSC URUGUAY	19.200	10.020	0	0	29.220	5,70
8 MSC DIDEM	23.960	3.340	0	325	27.625	5,39
9 MSC PEGGY	19.960	640	0	0	20.600	4,02
10 MSC BELEM	2.520	12.400	0	0	14.920	2,91
11 ALIANCA PATAGONIA	300	14.500	0	0	14.800	2,88
12 IWATO	0	14.400	0	0	14.400	2,81
13 MAERSK JAKARTA	11.960	0	0	1.584	13.544	2,64
14 MAERSK JACKSON	9.935	0	0	792	10.727	2,09
15 ALIANCA ANDES	620	8.000	0	585	9.205	1,79
16 TRANSP.RODOVIARIO	3.654	4.646	0	0	8.300	1,62
17 WESTERDEICH	0	3.600	0	4.538	8.138	1,58
18 MAERSK JEDDAH	7.840	0	0	0	7.840	1,53
19 MAERSK JAMESTOWN	5.760	960	0	792	7.512	1,46
20 INTREPIDO	1.530	5.794	0	0	7.324	1,42
21 ADRIAN	0	5.840	0	0	5.840	1,14
22 INDEPENDENTE	0	5.400	0	0	5.400	1,05
23 GRANDE FRANCIA	2.167	0	0	624	2.791	0,54
24 MAERSK JENAZ	1.080	0	0	1.584	2.664	0,52
25 MSC AYLA	1.600	0	0	0	1.600	0,31
26 CONTI ARABIAN	0	640	0	0	640	0,12
27 GRANDE SAN PAOLO	0	0	0	550	550	0,10
28 GRANDE BRASILE	170	150	0	0	320	0,06
29 TRANSP.AEREO	300	0	0	0	300	0,05
Total	291.799	202.844	0	17.635	512.278	100,00



Exportação de Café pelo Porto de Vitória por Navio x Tipo de Café

Exportação entre 01/01/2007 e 31/07/2007

Valores Quantitativos em Sacas de 60 kg

Navio	Arábica	Conillon	Torrado	Soluvel	Total	%
1 MSC AYALA	231.228	25.163	0	8.317	264.708	10,74
2 MSC ANAHITA	171.170	30.383	189	9.853	211.595	8,58
3 MSC AUSTRIA	168.112	14.528	0	2.519	185.159	7,51
4 MSC TRINIDAD	57.312	107.600	0	4.538	169.450	6,87
5 MSC MAGALI	129.800	32.839	0	6.346	168.985	6,85
6 MSC URUGUAY	140.925	10.665	0	9.081	160.671	6,52
7 MAERSK JEDDAH	97.823	0	0	9.504	107.327	4,35
8 MAERSK JENAZ	80.822	1.580	0	8.956	91.358	3,70
9 MSC BELEM	41.280	32.240	0	9.076	82.596	3,35
10 MSC SARDINIA	32.040	41.055	170	9.076	82.341	3,34
11 MAERSK JACKSON	72.635	1.750	0	6.204	80.589	3,27
12 MSC DIDEM	49.020	21.792	0	4.614	75.426	3,06
13 MSC PEGGY	58.180	8.115	0	4.538	70.833	2,87
14 MSC CHIARA	63.170	4.160	0	1.859	69.189	2,80
15 TRANSP.RODOVIARIO	30.827	38.209	0	0	69.036	2,80
16 MAERSK JAMESTOWN	59.079	960	0	6.336	66.375	2,69
17 MSC BASEL	22.120	38.700	0	4.676	65.496	2,65
18 MSC ZRIN	36.410	22.125	0	0	58.535	2,37
19 INTREPIDO	10.310	24.322	0	18.381	53.013	2,15
20 MAERSK JAKARTA	45.665	970	12	5.412	52.059	2,11
21 MSC PRIDE	27.440	16.460	0	0	43.900	1,78
22 INDEPENDENTE	12.893	7.847	0	16.627	37.367	1,51
23 WESTERDEICH	11.880	4.880	0	4.538	21.298	0,86
24 LEBLON	6.480	5.200	0	6.314	17.994	0,73
25 ALIANCA PATAGONIA	1.360	14.820	0	692	16.872	0,68
26 META	15.680	0	0	0	15.680	0,63
27 MSC MANAUS	12.020	3.200	0	0	15.220	0,61
28 IWATO	0	14.400	0	0	14.400	0,58
29 SUMIDA	7.200	3.600	0	0	10.800	0,43
30 GRANDE FRANCIA	3.367	3.607	0	2.942	9.916	0,40
31 INDEPENDENTE	4.340	5.400	0	0	9.740	0,39
32 ADRIAN	168	9.440	0	0	9.608	0,39
33 GRANDE SAN PAOLO	960	7.800	0	550	9.310	0,37
34 ALIANCA ANDES	620	8.000	0	585	9.205	0,37
35 GRANDE BRASILE	3.230	1.070	0	1.798	6.098	0,24
36 SANUKI	5.400	0	0	0	5.400	0,21
37 CONTI ARABIAN	0	4.880	0	0	4.880	0,19
38 GRANDE BUENOS AIRES	1.600	2.167	0	624	4.391	0,17
39 TRINIDAD	3.600	0	0	0	3.600	0,14
40 ALIANCA URCA	2.120	120	0	325	2.565	0,10
41 TURIN EXPRESS	2.560	0	0	0	2.560	0,10
42 GRANDE AMBURGO	0	766	0	1.248	2.014	0,08
43 MONTE CERVANTES	1.800	0	0	0	1.800	0,07
44 MSC AYLA	1.600	0	0	0	1.600	0,06
45 REPUBBLICA ARGENTINA	580	380	0	0	960	0,03
46 MARUBA COTOPAXI	740	0	0	0	740	0,03
47 MANUELA	640	0	0	0	640	0,02



Exportação de Café pelo Porto de Vitória por Navio x Tipo de Café

Exportação entre 01/01/2007 e 31/07/2007

Valores Quantitativos em Sacas de 60 kg

Navio	Arábica	Conillon	Torrado	Soluvél	Total	%
48 TRANSP.AEREO	300	7	0	0	307	0,01
Total	1.726.506	571.200	371	165.529	2.463.606	100,00