



EXPORTAÇÃO DE CAFÉ PELO PORTO DE VITÓRIA

RELATÓRIO MENSAL
JUNHO – 2006



Vitória, 07 de julho de 2006

Prezado Associado,

Temos a satisfação de passar às mãos de V.S. ^a o RELATÓRIO MENSAL contendo resumos e demonstrativos das exportações de café pelo Porto de Vitória, no mês de JUNHO de 2006, o acumulado do ano e outras informações conforme índice constante de fls. 2.

Atenciosamente,

Otacílio José Coser Filho
Presidente



RELATÓRIO MENSAL
EXPORTAÇÃO DE CAFÉ PELO PORTO DE VITÓRIA
JUNHO – 2006

1. VOLUMES POR EXPORTADOR NO MÊS Por espécie e industrializado e ranking no mês	Pág. 03
2. VOLUMES POR EXPORTADOR ACUMULADO NO ANO Por espécie e industrializado e ranking no ano	Pág. 04
3. VOLUME EXPORTADO, RECEITA CAMBIAL, PREÇO MÉDIO E QTD. DE CONTAINER ACUMULADO NO ANO Mensal, por espécie e industrializado	Pág. 06
4. GRÁFICOS DAS EXPORTAÇÕES POR TIPO DE CAFÉ NO ANO	Pág. 07
5. VOLUME EXPORTADO, RECEITA CAMBIAL, PREÇO MÉDIO E QTD. DE CONTAINER NO PERÍODO DE 2004 A 2006 Mensal, por espécie e industrializado	Pág. 08
6. EXPORTAÇÃO POR PAÍS DE DESTINO NO MÊS Por espécie e industrializado	Pág. 12
7. EXPORTAÇÃO POR PAÍS DE DESTINO ACUMULADO NO ANO Por espécie e industrializado	Pág. 13
8. EMBARQUES POR NAVIO NO MÊS Por espécie e industrializado	Pág.15
9. EMBARQUES POR NAVIO ACUMULADO NO ANO Por espécie e industrializado	Pág.16

OBS.:

- RECEITA CAMBIAL – em US\$
- PREÇO MÉDIO – em US\$/Saca

- ESPÉCIE = Arábica e Conilon
- INDUSTRIALIZADO = Solúvel e Torrado

Volumes apurados com base na data da Autoridade Aduaneira.



Exportação de Café pelo Porto de Vitória por Exportador x Tipo de Café

Exportadores Associados CCCV + Outros (Não Associados)

Alfandega entre 01/06/2006 e 30/06/2006

Valores Quantitativos em Sacas de 60 kg

Exportador	Arábica	Conillon	Torrado	Solúvel	Total	%
1 OUTSPAN BRASIL IMPORTAÇÃO E EXPORTAÇÃO LTDA	34.240	0	0	0	34.240	10,17
2 GIUCAFE EXPORTAÇÃO E IMPORTAÇÃO LTDA	0	31.350	0	0	31.350	9,31
3 UNICAFE CIA COMERCIO EXTERIOR	28.660	0	0	0	28.660	8,51
4 REALCAFE SOLUVEL DO BRASIL S/A	0	0	0	28.430	28.430	8,44
5 NICCHIO SOBRINHO CAFE S.A.	20.310	6.252	0	0	26.562	7,89
6 EISA - EMPRESA INTERAGRICOLA S/A	26.110	0	0	0	26.110	7,75
7 MARCELLINO MARTINS & E. JOHNSTON EXPORTADORES LTDA	25.920	0	0	0	25.920	7,69
8 CUSTODIO FORZZA COM.EXP. LTDA	13.099	2.278	0	0	15.377	4,56
9 NICCHIO CAFÉ S/A EXPORTAÇÃO E IMPORTAÇÃO	2.858	8.312	0	0	11.170	3,31
10 LICAFE COM.IMP.EXP. CAFE LTDA	0	10.808	0	0	10.808	3,21
11 MARCA CAFE COM.EXPORTACAO S/A	10.280	0	0	0	10.280	3,05
12 GARDINGO TRADE IMPORTAÇÃO E EXPORTAÇÃO LTDA	8.960	0	0	0	8.960	2,66
13 AGRO FOOD IMP.E EXP.LTDA	7.425	1.415	0	0	8.840	2,62
14 MC.KINLAY S/A	8.403	0	0	0	8.403	2,49
15 NOBLE BRASIL LTDA	7.680	640	0	0	8.320	2,47
16 PERIM CAFE LTDA	7.480	0	0	0	7.480	2,22
17 CAFENORTE S/A IMP. EXPORTa.	6.400	0	0	0	6.400	1,90
18 DADALTO CAFE LTDA EXPORT. IMPORT.	5.370	150	0	0	5.520	1,63
19 STOCKLER COMERCIAL E EXPORTADORA LTDA	5.440	0	0	0	5.440	1,61
20 CEGIL EXP. E IMP. LTDA	0	2.240	0	0	2.240	0,66
21 NEVES VIANNA COM., IMP., EXP. E SERVIÇOS LTDA	2.240	0	0	0	2.240	0,66
22 TRISTAO CIA. COMERCIO EXTERIOR.	1.080	880	0	0	1.960	0,58
23 SIMEX-SIQUEIRA IMP.EXP.S/A	1.600	0	0	0	1.600	0,47
24 CIA IMPORT. EXP. COIMEX	1.280	0	0	0	1.280	0,38
25 BRACOF LTDA	640	0	0	0	640	0,19
26 OUTROS (Associados)	3.480	0	0	0	3.480	1,03
27 OUTROS (Não Associados)	14.920	0	0	0	14.920	4,43
Total	243.875	64.325	0	28.430	336.630	100,00



Exportação de Café pelo Porto de Vitória por Exportador x Tipo de Café

Exportadores Associados CCCV + Outros (Não Associados)

Alfandega entre 01/01/2006 e 30/06/2006

Valores Quantitativos em Sacas de 60 kg

Exportador	Arábica	Conillon	Torrado	Solúvel	Total	%
1 UNICAFE CIA COMERCIO EXTERIOR	241.758	17.530	0	0	259.288	14,16
2 REALCAFE SOLUVEL DO BRASIL S/A	0	0	0	177.265	177.265	9,68
3 MARCELLINO MARTINS & E. JOHNSTON EXPORTADORES LTDA	174.367	960	0	0	175.327	9,57
4 CUSTODIO FORZZA COM.EXP. LTDA	113.810	39.005	0	0	152.815	8,34
5 EISA - EMPRESA INTERAGRICOLA S/A	137.780	3.122	0	0	140.902	7,69
6 OUTSPAN BRASIL IMPORTAÇÃO E EXPORTAÇÃO LTDA	123.846	0	0	0	123.846	6,76
7 NICCHIO SOBRINHO CAFE S.A.	103.764	13.018	0	0	116.782	6,37
8 NICCHIO CAFÉ S/A EXPORTAÇÃO E IMPORTAÇÃO	49.035	25.786	0	0	74.821	4,08
9 AGRO FOOD IMP.E EXP.LTDA	66.865	2.695	0	0	69.560	3,79
10 GIUCAFE EXPORTAÇÃO E IMPORTAÇÃO LTDA	5.880	36.750	0	0	42.630	2,32
11 CAFENORTE S/A IMP. EXPORTa.	39.040	0	0	0	39.040	2,13
12 PERIM CAFE LTDA	36.240	0	0	0	36.240	1,97
13 MC.KINLAY S/A	33.834	0	0	0	33.834	1,84
14 MARCA CAFE COM.EXPORTACAO S/A	31.400	1.280	0	0	32.680	1,78
15 TRISTAO CIA. COMERCIO EXTERIOR.	29.560	1.760	0	0	31.320	1,71
16 LICAFE COM.IMP.EXP. CAFE LTDA	0	28.200	0	0	28.200	1,54
17 DADALTO CAFE LTDA EXPORT. IMPORT.	26.410	230	0	0	26.640	1,45
18 GARDINGO TRADE IMPORTAÇÃO E EXPORTAÇÃO LTDA	25.920	0	0	0	25.920	1,41
19 NOBLE BRASIL LTDA	24.297	940	0	0	25.237	1,37
20 NEVES VIANNA COM., IMP., EXP. E SERVIÇOS LTDA	23.680	0	0	0	23.680	1,29
21 CAFÉ TRÊS CORAÇÕES S.A.	17.600	0	0	0	17.600	0,96
22 STOCKLER COMERCIAL E EXPORTADORA LTDA	7.040	0	0	0	7.040	0,38
23 CEGIL EXP. E IMP. LTDA	0	4.480	0	0	4.480	0,24
24 SIMEX-SIQUEIRA IMP.EXP.S/A	4.480	0	0	0	4.480	0,24
25 BRACOF LTDA	4.160	0	0	0	4.160	0,22
26 CIA IMPORT. EXP. COIMEX	3.200	0	0	0	3.200	0,17
27 COM.IND.BRASILEIRAS COINBRA S/A	2.560	0	0	0	2.560	0,13
28 RIO DOCE CAFE S/A IMP.EXP.	770	0	0	0	770	0,04
29 EXPORTADORA DE CAFÉ GUAXUPÉ LTDA	79	0	0	0	79	0,00
30 OUTROS (Associados)	50.110	0	0	0	50.110	2,73
31 OUTROS (Não Associados)	99.730	0	272	140	100.142	5,47



Exportação de Café pelo Porto de Vitória por Exportador x Tipo de Café

Exportadores Associados CCCV + Outros (Não Associados)

Alfandega entre 01/01/2006 e 30/06/2006

Valores Quantitativos em Sacas de 60 kg

Exportador	Arábica	Conillon	Torrado	Solúvel	Total	%
Total	1.477.215	175.756	272	177.405	1.830.648	100,00



Exportação de Café pelo Porto de Vitória

Mensal x Tipo de Café

Alfandega entre 01/01/2006 e 30/06/2006

Valores Quantitativos em Sacas de 60 kg
Valores Monetários em US\$

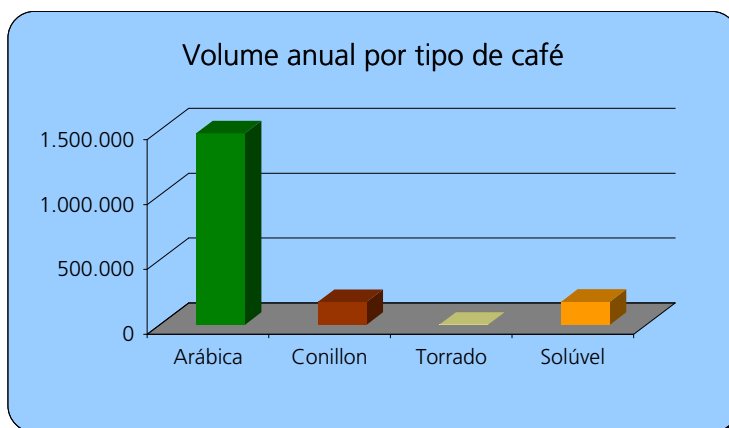
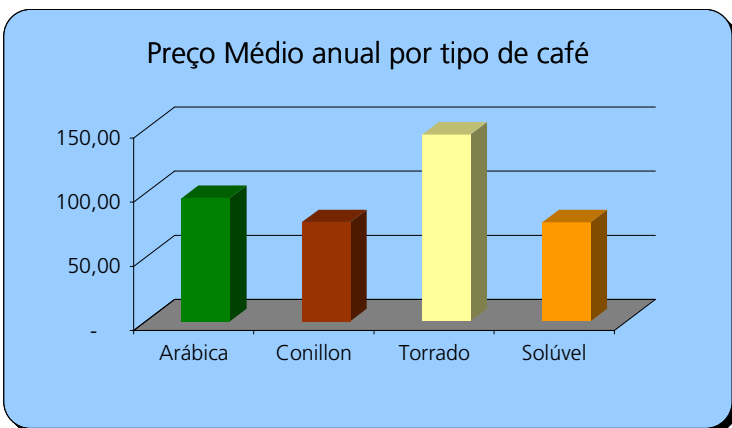
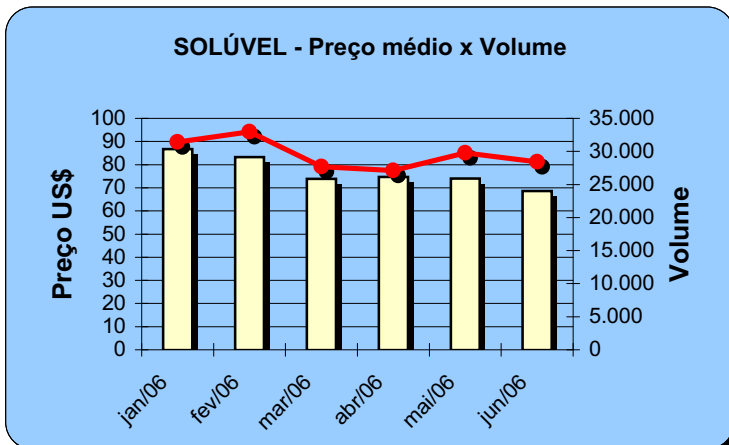
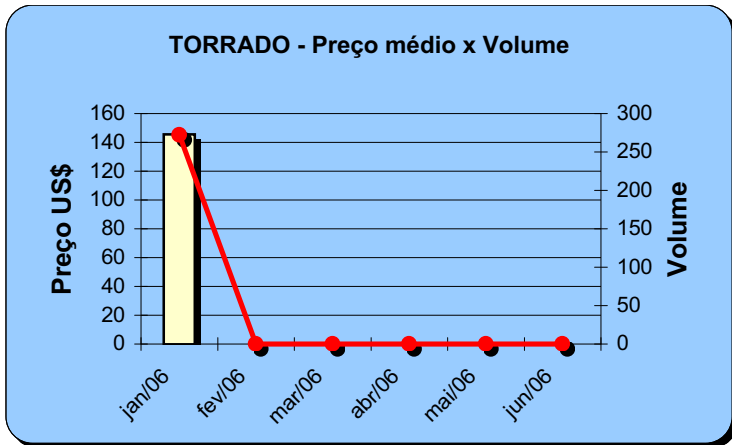
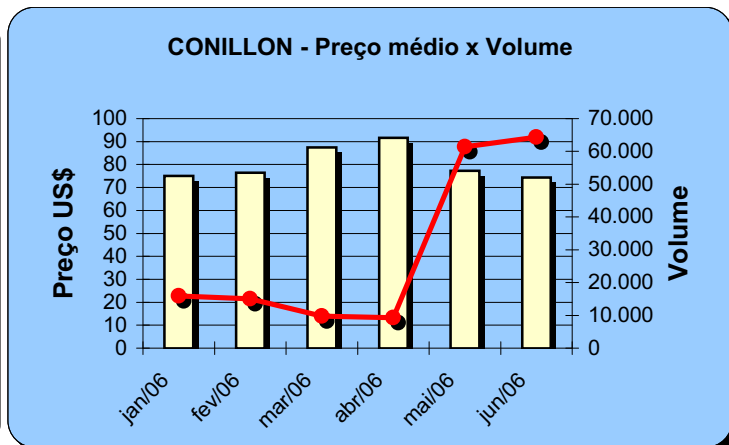
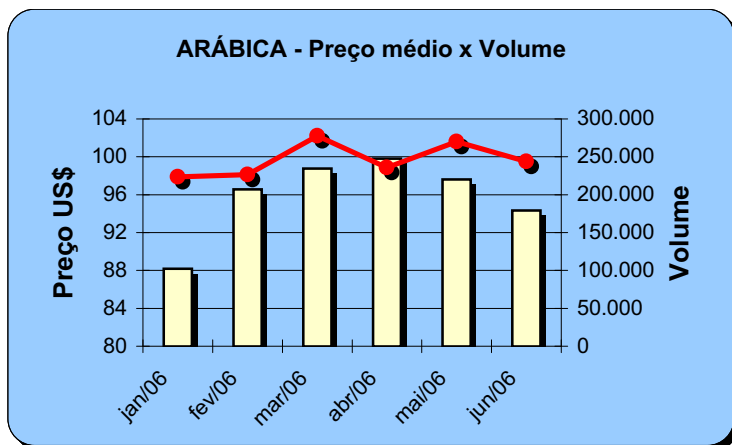
Alfandega		Arábica	Conillon	Torrado	Solúvel	Total
01/2006	Sacas	223.667	15.940	272	31.395	271.274
	Receita	19.722.554,35	1.197.237,86	39.605,30	2.721.090,44	23.680.487,95
	Preço Médio	88,17	75,10	145,60	86,67	87,29
	Qtde Container	699	50	1	98	848
02/2006	Sacas	226.325	15.024	0	32.952	274.301
	Receita	21.854.210,16	1.147.477,95	0,00	2.742.125,43	25.743.813,54
	Preço Médio	96,56	76,37	0,00	83,21	93,85
	Qtde Container	707	47	0	103	857
03/2006	Sacas	277.608	9.770	0	27.713	315.091
	Receita	27.417.179,73	854.493,01	0,00	2.045.667,59	30.317.340,33
	Preço Médio	98,76	87,46	0,00	73,81	96,21
	Qtde Container	868	31	0	87	985
04/2006	Sacas	235.766	9.280	0	27.120	272.166
	Receita	23.530.102,87	850.718,90	0,00	2.023.957,76	26.404.779,53
	Preço Médio	99,80	91,67	0,00	74,62	97,01
	Qtde Container	737	29	0	85	851
05/2006	Sacas	269.974	61.417	0	29.795	361.186
	Receita	26.354.753,55	4.743.591,80	0,00	2.206.881,56	33.305.226,91
	Preço Médio	97,61	77,23	0,00	74,06	92,21
	Qtde Container	844	192	0	93	1.129
06/2006	Sacas	243.875	64.325	0	28.430	336.630
	Receita	23.003.319,44	4.782.345,55	0,00	1.949.318,59	29.734.983,58
	Preço Médio	94,32	74,34	0,00	68,56	88,33
	Qtde Container	762	201	0	89	1.052
Total em 2006 Sacas		1.477.215	175.756	272	177.405	1.830.648
Receita		141.882.120,10	13.575.865,07	39.605,30	13.689.041,37	169.186.631,84
Preço Médio		96,04	77,24	145,60	77,16	92,41
Qtde Container		4.617	550	1	555	5.722



Exportação de Café pelo Porto de Vitória Gráficos Estatísticos - Preço Médio x Volume

Alfandega entre 01/01/2006 e 30/06/2006

Valores Quantitativos em Sacas de 60kg





Exportação de Café pelo Porto de Vitória

Mensal x Tipo de Café

Alfandega entre 01/01/2004 e 30/06/2006

Valores Quantitativos em Sacas de 60 kg
Valores Monetários em US\$

Alfandega		Arábica	Conillon	Torrado	Solúvel	Total
01/2004	Sacas	249.384	15.442	0	28.967	293.793
	Receita	15.167.344,29	771.957,45	0,00	1.621.973,95	17.561.275,69
	Preço Médio	60,81	49,99	0,00	55,99	59,77
	Qtde Container	779	48	0	91	918
02/2004	Sacas	191.378	17.542	0	24.558	233.478
	Receita	12.886.906,78	932.351,16	0,00	1.482.301,41	15.301.559,35
	Preço Médio	67,33	53,14	0,00	60,35	65,53
	Qtde Container	598	55	0	77	730
03/2004	Sacas	378.611	25.459	0	28.616	432.686
	Receita	27.218.228,05	1.363.442,67	0,00	1.800.292,02	30.381.962,74
	Preço Médio	71,88	53,55	0,00	62,91	70,21
	Qtde Container	1.183	80	0	89	1.352
04/2004	Sacas	233.489	24.296	0	21.840	279.625
	Receita	17.160.164,69	1.207.114,29	0,00	1.220.554,45	19.587.833,43
	Preço Médio	73,49	49,68	0,00	55,88	70,05
	Qtde Container	730	76	0	68	874
05/2004	Sacas	209.079	28.485	0	22.820	260.384
	Receita	15.058.893,30	1.393.254,43	0,00	1.353.833,62	17.805.981,35
	Preço Médio	72,02	48,91	0,00	59,32	68,38
	Qtde Container	653	89	0	71	814
06/2004	Sacas	238.124	47.000	0	11.141	296.265
	Receita	17.194.681,00	2.282.091,27	0,00	818.293,00	20.295.065,27
	Preço Médio	72,20	48,55	0,00	73,44	68,50
	Qtde Container	744	147	0	35	926
07/2004	Sacas	249.038	59.907	0	30.531	339.476
	Receita	18.099.817,97	2.826.081,90	0,00	2.127.366,79	23.053.266,66
	Preço Médio	72,67	47,17	0,00	69,67	67,90
	Qtde Container	778	187	0	95	1.061
08/2004	Sacas	397.575	91.012	0	36.456	525.043
	Receita	26.220.226,11	3.923.562,03	0,00	2.672.195,52	32.815.983,66
	Preço Médio	65,95	43,11	0,00	73,29	62,50
	Qtde Container	1.242	284	0	114	1.641
09/2004	Sacas	337.220	50.799	0	23.913	411.932
	Receita	21.900.074,18	2.314.630,54	0,00	1.613.136,31	25.827.841,03
	Preço Médio	64,94	45,56	0,00	67,45	62,69
	Qtde Container	1.054	159	0	75	1.287
10/2004	Sacas	316.795	27.637	0	10.826	355.258
	Receita	21.384.782,12	1.384.917,68	0,00	629.689,43	23.399.389,23
	Preço Médio	67,50	50,11	0,00	58,16	65,86
	Qtde Container	990	86	0	34	1.110



Exportação de Café pelo Porto de Vitória

Mensal x Tipo de Café

Alfandega entre 01/01/2004 e 30/06/2006

Valores Quantitativos em Sacas de 60 kg
Valores Monetários em US\$

11/2004	Sacas	350.005	25.392	0	25.398	400.795
	Receita	23.813.761,38	1.326.404,10	0,00	1.351.910,29	26.492.075,77
	Preço Médio	68,03	52,23	0,00	53,22	66,09
	Qtde Container	1.094	79	0	79	1.252
12/2004	Sacas	312.202	33.563	0	22.928	368.693
	Receita	22.580.957,51	1.819.926,97	0,00	1.306.295,56	25.707.180,04
	Preço Médio	72,32	54,22	0,00	56,97	69,72
	Qtde Container	976	105	0	72	1.152
Total em 2004	Sacas	3.462.900	446.534	0	287.994	4.197.428
	Receita	238.685.837,38	21.545.734,49	0,00	17.997.842,35	278.229.414,22
	Preço Médio	68,92	48,25	0,00	62,49	66,28
	Qtde Container	10.821	1.395	0	900	13.117
01/2005	Sacas	227.801	4.275	119	30.702	262.897
	Receita	17.154.570,92	269.153,50	13.394,86	1.820.917,02	19.258.036,30
	Preço Médio	75,30	62,95	112,56	59,30	73,25
	Qtde Container	712	13	1	96	822
02/2005	Sacas	207.658	15.462	0	25.374	248.494
	Receita	16.709.075,08	1.000.680,62	0,00	1.447.492,44	19.157.248,14
	Preço Médio	80,46	64,71	0,00	57,04	77,09
	Qtde Container	649	48	0	79	777
03/2005	Sacas	332.724	26.900	201	28.756	388.581
	Receita	29.898.306,75	1.790.783,57	26.236,10	1.697.753,57	33.413.079,99
	Preço Médio	89,85	66,57	130,52	59,03	85,98
	Qtde Container	1.040	84	1	90	1.214
04/2005	Sacas	234.055	26.338	272	18.517	279.182
	Receita	20.757.453,49	1.785.705,01	36.631,38	1.141.669,56	23.721.459,44
	Preço Médio	88,68	67,79	134,67	61,65	84,96
	Qtde Container	731	82	1	58	872
05/2005	Sacas	232.735	79.537	100	20.961	333.333
	Receita	20.782.506,72	5.267.026,70	19.377,96	1.564.096,79	27.633.008,17
	Preço Médio	89,29	66,22	193,77	74,61	82,89
	Qtde Container	727	249	1	66	1.042
06/2005	Sacas	203.143	143.904	0	27.853	374.900
	Receita	17.834.162,50	9.770.290,95	0,00	2.212.380,87	29.816.834,32
	Preço Médio	87,79	67,89	0,00	79,43	79,53
	Qtde Container	635	450	0	87	1.172
07/2005	Sacas	189.916	176.919	272	30.742	397.849
	Receita	16.581.024,25	12.604.312,35	39.948,48	2.505.558,94	31.730.844,02
	Preço Médio	87,30	71,24	146,86	81,50	79,75
	Qtde Container	593	553	1	96	1.243



Exportação de Café pelo Porto de Vitória

Mensal x Tipo de Café

Alfandega entre 01/01/2004 e 30/06/2006

Valores Quantitativos em Sacas de 60 kg
Valores Monetários em US\$

08/2005	Sacas	266.546	160.186	230	42.643	469.605
	Receita	24.519.122,70	11.176.280,62	35.000,00	3.705.186,90	39.435.590,22
	Preço Médio	91,98	69,77	152,17	86,88	83,97
	Qtde Container	833	501	1	133	1.468
09/2005	Sacas	249.083	52.185	203	27.807	329.278
	Receita	22.163.368,40	3.428.210,13	40.556,96	2.413.469,92	28.045.605,41
	Preço Médio	88,97	65,69	199,78	86,79	85,17
	Qtde Container	778	163	1	87	1.029
10/2005	Sacas	232.196	79.124	272	32.292	343.884
	Receita	20.955.901,36	5.410.706,47	39.280,39	2.888.311,78	29.294.200,00
	Preço Médio	90,25	68,38	144,41	89,44	85,18
	Qtde Container	726	247	1	101	1.075
11/2005	Sacas	182.896	72.106	0	43.984	298.986
	Receita	16.194.384,29	5.324.651,71	0,00	3.771.970,24	25.291.006,24
	Preço Médio	88,54	73,84	0,00	85,75	84,58
	Qtde Container	572	225	0	137	934
12/2005	Sacas	273.488	4.922	198	29.112	307.720
	Receita	24.563.682,13	407.837,09	26.000,00	2.547.079,64	27.544.598,86
	Preço Médio	89,81	82,86	131,31	87,49	89,51
	Qtde Container	855	15	1	91	962
Total em 2005	Sacas	2.832.241	841.858	1.867	358.743	4.034.709
	Receita	248.113.558,59	58.235.638,72	276.426,13	27.715.887,67	334.341.511,11
	Preço Médio	87,60	69,17	148,05	77,25	82,86
	Qtde Container	8.851	2.630	9	1.121	12.610
01/2006	Sacas	223.667	15.940	272	31.395	271.274
	Receita	19.722.554,35	1.197.237,86	39.605,30	2.721.090,44	23.680.487,95
	Preço Médio	88,17	75,10	145,60	86,67	87,29
	Qtde Container	699	50	1	98	848
02/2006	Sacas	226.325	15.024	0	32.952	274.301
	Receita	21.854.210,16	1.147.477,95	0,00	2.742.125,43	25.743.813,54
	Preço Médio	96,56	76,37	0,00	83,21	93,85
	Qtde Container	707	47	0	103	857
03/2006	Sacas	277.608	9.770	0	27.713	315.091
	Receita	27.417.179,73	854.493,01	0,00	2.045.667,59	30.317.340,33
	Preço Médio	98,76	87,46	0,00	73,81	96,21
	Qtde Container	868	31	0	87	985
04/2006	Sacas	235.766	9.280	0	27.120	272.166
	Receita	23.530.102,87	850.718,90	0,00	2.023.957,76	26.404.779,53
	Preço Médio	99,80	91,67	0,00	74,62	97,01
	Qtde Container	737	29	0	85	851



Exportação de Café pelo Porto de Vitória

Mensal x Tipo de Café

Alfandega entre 01/01/2004 e 30/06/2006

Valores Quantitativos em Sacas de 60 kg
Valores Monetários em US\$

05/2006	Sacas	269.974	61.417	0	29.795	361.186
	Receita	26.354.753,55	4.743.591,80	0,00	2.206.881,56	33.305.226,91
	Preço Médio	97,61	77,23	0,00	74,06	92,21
	Qtde Container	844	192	0	93	1.129
06/2006	Sacas	243.875	64.325	0	28.430	336.630
	Receita	23.003.319,44	4.782.345,55	0,00	1.949.318,59	29.734.983,58
	Preço Médio	94,32	74,34	0,00	68,56	88,33
	Qtde Container	762	201	0	89	1.052
Total em 2006	Sacas	1.477.215	175.756	272	177.405	1.830.648
	Receita	141.882.120,10	13.575.865,07	39.605,30	13.689.041,37	169.186.631,84
	Preço Médio	96,04	77,24	145,60	77,16	92,41
	Qtde Container	4.617	550	1	555	5.722



Exportação de Café pelo Porto de Vitória por País Destino x Tipo de Café

Alfandega entre 01/06/2006 e 30/06/2006

Valores Quantitativos em Sacas de 60 kg

	País Destino	Arábica	Conillon	Torrado	Solúvel	Total	%
1	ESLOVENIA	69.120	0	0	0	69.120	20,53
2	GRECIA	36.640	0	0	0	36.640	10,88
3	E.U.A.	8.760	25.860	0	0	34.620	10,28
4	LIBANO	22.870	2.240	0	0	25.110	7,45
5	ARGENTINA	11.629	9.937	0	0	21.566	6,40
6	MEXICO	0	20.150	0	0	20.150	5,98
7	ARGELIA	17.920	0	0	0	17.920	5,32
8	TURQUIA	17.095	0	0	0	17.095	5,07
9	SIRIA	16.640	0	0	0	16.640	4,94
10	ALEMANHA	7.846	0	0	8.161	16.007	4,75
11	CINGAPURA	0	0	0	9.458	9.458	2,80
12	RUSSIA	7.200	0	0	0	7.200	2,13
13	ITALIA	320	4.648	0	0	4.968	1,47
14	ESPAÑA	4.200	640	0	0	4.840	1,43
15	FINLANDIA	0	0	0	4.752	4.752	1,41
16	CROACIA	3.200	0	0	0	3.200	0,95
17	ISRAEL	3.200	0	0	0	3.200	0,95
18	MALASIA	0	0	0	3.168	3.168	0,94
19	EGITO	2.880	0	0	0	2.880	0,85
20	EMIR.ARABES	2.880	0	0	0	2.880	0,85
21	PORTUGAL	2.240	0	0	0	2.240	0,66
22	JAPAO	0	0	0	1.906	1.906	0,56
23	JORDANIA	1.600	0	0	0	1.600	0,47
24	URUGUAI	1.550	0	0	0	1.550	0,46
25	CHILE	730	550	0	0	1.280	0,38
26	CHIPRE	1.280	0	0	0	1.280	0,38
27	REINO UNIDO	1.280	0	0	0	1.280	0,38
28	HOLANDA (PAISES	990	0	0	0	990	0,29
29	INDONESIA	0	0	0	660	660	0,19
30	ARABIA SAUDITA	600	0	0	0	600	0,17
31	COREIA DO SUL	0	0	0	325	325	0,09
32	TRINIDADE-e-TOBA	25	300	0	0	325	0,09
33	AUSTRALIA	320	0	0	0	320	0,09
34	CABO VERDE	320	0	0	0	320	0,09
35	ROMENIA	320	0	0	0	320	0,09
36	LIBIA	220	0	0	0	220	0,06
	Total	243.875	64.325	0	28.430	336.630	100,00



Exportação de Café pelo Porto de Vitória por País Destino x Tipo de Café

Alfandega entre 01/01/2006 e 30/06/2006

Valores Quantitativos em Sacas de 60 kg

	País Destino	Arábica	Conillon	Torrado	Solúvel	Total	%
1	ESLOVENIA	361.600	0	0	0	361.600	19,75
2	E.U.A.	140.928	79.600	0	70.344	290.872	15,88
3	GRECIA	192.800	0	0	0	192.800	10,53
4	ARGENTINA	100.217	54.631	0	2.295	157.143	8,58
5	LIBANO	133.805	10.560	0	0	144.365	7,88
6	TURQUIA	91.975	0	0	0	91.975	5,02
7	ALEMANHA	31.086	0	0	36.550	67.636	3,69
8	ESPANHA	51.570	2.565	0	0	54.135	2,95
9	SIRIA	51.130	0	0	0	51.130	2,79
10	TUNISIA	38.426	0	0	0	38.426	2,09
11	CROACIA	29.120	0	0	0	29.120	1,59
12	ITALIA	22.770	4.968	0	131	27.869	1,52
13	ARGELIA	27.520	0	0	0	27.520	1,50
14	CINGAPURA	0	0	0	26.605	26.605	1,45
15	EQUADOR	20.480	0	0	0	20.480	1,11
16	MEXICO	0	20.150	0	0	20.150	1,10
17	RUSSIA	19.800	0	0	0	19.800	1,08
18	IUGOSLAVIA	17.600	0	0	0	17.600	0,96
19	ARABIA SAUDITA	16.925	0	0	0	16.925	0,92
20	ISRAEL	16.320	0	0	0	16.320	0,89
21	BELGICA-LUXEMB	15.680	0	0	0	15.680	0,85
22	CHIPRE	14.720	0	0	0	14.720	0,80
23	JORDANIA	12.480	0	0	0	12.480	0,68
24	EMIR.ARABES	10.560	0	0	0	10.560	0,57
25	FINLANDIA	0	320	0	10.032	10.352	0,56
26	INDONESIA	960	0	0	7.263	8.223	0,44
27	EGITO	8.130	0	0	0	8.130	0,44
28	URUGUAI	7.535	440	0	0	7.975	0,43
29	MALASIA	0	0	0	7.922	7.922	0,43
30	PORTUGAL	6.720	0	272	0	6.992	0,38
31	EL SALVADOR	0	0	0	6.603	6.603	0,36
32	CHILE	5.615	710	0	0	6.325	0,34
33	JAPAO	1.400	0	0	4.397	5.797	0,31
34	FRANCA	4.480	320	0	217	5.017	0,27
35	REINO UNIDO	4.160	0	0	608	4.768	0,26
36	HOLANDA (PAISES	4.040	0	0	0	4.040	0,22
37	NORUEGA	3.080	0	0	0	3.080	0,16
38	AUSTRALIA	2.240	0	0	379	2.619	0,14
39	LIBIA	2.460	0	0	0	2.460	0,13
40	PARAGUAI	1.338	892	0	0	2.230	0,12
41	COREIA DO SUL	0	0	0	1.950	1.950	0,10
42	ROMENIA	1.920	0	0	0	1.920	0,10
43	SUECIA	1.800	0	0	0	1.800	0,09
44	SUICA	640	0	0	984	1.624	0,08
45	BELGICA	1.280	0	0	0	1.280	0,06
46	TAIWAN	0	0	0	660	660	0,03
47	CABO VERDE	640	0	0	0	640	0,03
48	OMAN	640	0	0	0	640	0,03



Exportação de Café pelo Porto de Vitória por País Destino x Tipo de Café

Alfandega entre 01/01/2006 e 30/06/2006

Valores Quantitativos em Sacas de 60 kg

	País Destino	Arábica	Conillon	Torrado	Solúvel	Total	%
49	KUWEIT	600	0	0	0	600	0,03
50	COREA DO NORTE	0	0	0	325	325	0,01
51	TRINIDADE-e-TOBA	25	300	0	0	325	0,01
52	MARROCOS	0	300	0	0	300	0,01
53	SURINAME	0	0	0	140	140	0,00
	Total	1.477.215	175.756	272	177.405	1.830.648	100,00



Exportação de Café pelo Porto de Vitória por Navio x Tipo de Café

Alfandega entre 01/06/2006 e 30/06/2006

Valores Quantitativos em Sacas de 60 kg

Navio	Arábica	Conillon	Torrado	Solúvel	Total	%	
1	MSC ANTONIA	37.600	1.280	0	4.358	43.238	12,84
2	MSC GIORGIA	38.245	640	0	2.642	41.527	12,33
3	MSC SAMANTHA	35.806	2.004	0	0	37.810	11,23
4	MAERSK NASHVILLE	37.280	0	0	0	37.280	11,07
5	MSC MIRELLA	22.680	2.964	0	5.125	30.769	9,14
6	INDEPENDENTE	6.840	11.560	0	2.891	21.291	6,32
7	MAERSK NARBONNE	19.700	640	0	0	20.340	6,04
8	FROTAMANAUS	0	10.075	0	8.090	18.165	5,39
9	MAERSK NAHA	16.070	0	0	0	16.070	4,77
10	TRANSP.RODOVIARIO	7.794	3.122	0	0	10.916	3,24
11	LIBRA EQUADOR	0	10.075	0	572	10.647	3,16
12	MSC BELEM	3.600	6.400	0	0	10.000	2,97
13	MAERSK NARVIK	9.640	0	0	0	9.640	2,86
14	MSC TRINIDAD	2.100	4.340	0	0	6.440	1,91
15	GLORIA	960	4.800	0	0	5.760	1,71
16	GRANDE BUENOS AIRES	1.425	1.095	0	2.376	4.896	1,45
17	MSC JASMINE	0	3.600	0	0	3.600	1,06
18	MSC CARACAS	2.125	300	0	0	2.425	0,72
19	REPUBLICA ARGENTINA	0	880	0	792	1.672	0,49
20	GRANDE FRANCIA	0	0	0	1.584	1.584	0,47
21	MSC RHONE	1.280	0	0	0	1.280	0,38
22	MAPOCHO	730	550	0	0	1.280	0,38
Total	243.875	64.325	0	28.430	336.630	100,00	



Exportação de Café pelo Porto de Vitória por Navio x Tipo de Café

Alfandega entre 01/01/2006 e 30/06/2006

Valores Quantitativos em Sacas de 60 kg

Navio	Arábica	Conillon	Torrado	Soluvel	Total	%
1 MSC MIRELLA	165.100	3.604	0	12.158	180.862	9,87
2 MSC GIORGIA	116.710	1.280	0	9.174	127.164	6,94
3 MSC ANTONIA	107.852	5.420	0	10.670	123.942	6,77
4 MAERSK NAPLES	110.110	0	0	0	110.110	6,01
5 MAERSK NAHA	107.885	0	0	0	107.885	5,89
6 MSC SAMANTHA	102.279	3.924	0	731	106.934	5,84
7 MAERSK NARBONNE	101.220	640	0	0	101.860	5,56
8 TRANSP.RODOVIARIO	55.122	30.342	0	0	85.464	4,66
9 GLORIA	39.120	16.840	0	28.743	84.703	4,62
10 MAERSK NASHVILLE	71.703	0	0	0	71.703	3,91
11 MSC VERONIQUE	56.790	2.560	0	1.981	61.331	3,35
12 MSC LAURENCE	56.080	0	0	2.112	58.192	3,17
13 MAERSK NARVIK	58.150	0	0	0	58.150	3,17
14 WESTERDEICH	21.160	13.040	0	21.179	55.379	3,02
15 MSC ALPANA	47.628	320	0	1.981	49.929	2,72
16 MSC RHONE	37.250	645	0	7.564	45.459	2,48
17 FROTAMANAUS	1.580	10.075	0	30.882	42.537	2,32
18 INDEPENDENTE	13.550	13.920	0	11.906	39.376	2,15
19 MSC GIOVANNA	35.160	320	0	1.981	37.461	2,04
20 MSC TRINIDAD	14.580	11.540	0	3.782	29.902	1,63
21 MSC JASMINE	17.812	3.600	0	4.538	25.950	1,41
22 GRANDE AMBURGO	17.033	7.090	0	0	24.123	1,31
23 MSC ZRIN	3.240	15.320	0	4.538	23.098	1,26
24 MSC HIMALAYA	21.000	0	0	0	21.000	1,14
25 MSC BELEM	14.020	6.400	0	0	20.420	1,11
26 REPUBLICA ARGENTINA	14.566	3.370	0	792	18.728	1,02
27 GRANDE BUENOS AIRES	13.025	1.855	0	3.649	18.529	1,01
28 GRANDE FRANCIA	13.980	980	0	2.095	17.055	0,93
29 GRANDE BRASILE	11.259	960	0	1.303	13.522	0,73
30 MSC CHILE	6.900	3.900	0	0	10.800	0,58
31 MSC LAUREN	10.700	0	0	0	10.700	0,58
32 LIBRA EQUADOR	0	10.075	0	572	10.647	0,58
33 GRANDE SAN PAOLO	320	5.720	0	1.584	7.624	0,41
34 MAPOCHO	730	550	0	3.432	4.712	0,25
35 INTREPIDO	1.280	320	0	2.264	3.864	0,21
36 LEBLON	3.500	320	0	0	3.820	0,20
37 FROTASANTOS	0	0	0	3.595	3.595	0,19
38 MONTEMAR EUROPA	1.640	80	0	1.716	3.436	0,18
39 MSC MANAUS	2.460	0	0	0	2.460	0,13
40 MSC CARACAS	2.125	300	0	0	2.425	0,13
41 CSAV ROTTERDAM	320	0	0	1.716	2.036	0,11
42 LIBRA PATAGONIA	1.280	0	0	0	1.280	0,06
43 CSAV SAO PAULO	0	0	0	767	767	0,04
44 SAKURA	640	0	0	0	640	0,03
45 GRANDE HAMBURGO	0	446	0	0	446	0,02
46 PONL HOUSTON	320	0	0	0	320	0,01
47 MONTE OLIVIA	0	0	272	0	272	0,01



Exportação de Café pelo Porto de Vitória por Navio x Tipo de Café

Alfandega entre 01/01/2006 e 30/06/2006

Valores Quantitativos em Sacas de 60 kg

Navio	Arábica	Conillon	Torrado	Soluvel	Total	%
48 TRANSP.AEREO	36	0	0	0	36	0,00
Total	1.477.215	175.756	272	177.405	1.830.648	100,00