



EXPORTAÇÃO DE CAFÉ PELO PORTO DE VITÓRIA

RELATÓRIO MENSAL
JUNHO – 2008



Vitória, 4 de julho de 2008

Prezado Associado,

Temos a satisfação de passar às mãos de V.S. ^a o RELATÓRIO MENSAL contendo resumos e demonstrativos das exportações de café pelo Porto de Vitória, no mês de JUNHO de 2008, o acumulado do ano e outras informações conforme índice constante de fls. 2.

Atenciosamente

Marcelo Silveira Netto
Presidente



RELATÓRIO MENSAL
EXPORTAÇÃO DE CAFÉ PELO PORTO DE VITÓRIA
JUNHO – 2 0 0 8

| | |
|-------------------------------------------------------------------------------------------------------------------------------------------------|----------------|
| 1. VOLUMES POR EXPORTADOR NO MÊS Por espécie e industrializado e ranking no mês | Pág. 03 |
| 2. VOLUMES POR EXPORTADOR ACUMULADO NO ANO Por espécie e industrializado e ranking no ano | Pág. 04 |
| 3. VOLUME EXPORTADO, RECEITA CAMBIAL, PREÇO MÉDIO E QTD. DE CONTAINER NO PERÍODO DE 2006 A 2008 Mensal, por espécie e industrializado | Pág. 05 |
| 4. GRÁFICOS DAS EXPORTAÇÕES POR TIPO DE CAFÉ NO ANO | Pág. 09 |
| 5. EXPORTAÇÃO POR PAÍS DE DESTINO NO MÊS Por espécie e industrializado | Pág. 10 |
| 6. EXPORTAÇÃO POR PAÍS DE DESTINO ACUMULADO NO ANO Por espécie e industrializado | Pág. 11 |
| 7. EMBARQUES POR NAVIO NO MÊS Por espécie e industrializado | Pág. 13 |
| 8. EMBARQUES POR NAVIO ACUMULADO NO ANO Por espécie e industrializado | Pág. 14 |

OBS.:

- **RECEITA CAMBIAL** – em US\$
- **PREÇO MÉDIO** – em US\$/Saca

- **ESPÉCIE** = Arábica e Conilon
- **INDUSTRIALIZADO** = Solúvel e Torrado

Volumes apurados com base na data da Autoridade Aduaneira.



Exportação de Café pelo Porto de Vitória por Exportador x Tipo de Café

Exportadores Associados CCCV + Outros (Não Associados)

Exportação entre 01/06/2008 e 30/06/2008

Valores Quantitativos em Sacas de 60 kg

| Exportador | Arábica | Conillon | Torrado | Solúvel | Total | % |
|------------------------------------------------|----------------|----------------|----------|---------------|----------------|---------------|
| 1 CUSTODIO FORZZA COM.EXP. LTDA | 13.760 | 38.364 | 0 | 0 | 52.124 | 18,39 |
| 2 UNICAFE CIA COMERCIO EXTERIOR | 31.974 | 9.327 | 0 | 0 | 41.301 | 14,57 |
| 3 TRISTAO CIA. COMERCIO EXTERIOR | 24.947 | 12.880 | 0 | 0 | 37.827 | 13,34 |
| 4 GIUCAFE EXPORTAÇÃO E IMPORTAÇÃO LTDA | 1.280 | 14.950 | 0 | 0 | 16.230 | 5,72 |
| 5 REALCAFE SOLUVEL DO BRASIL S/A | 0 | 1.750 | 0 | 11.891 | 13.641 | 4,81 |
| 6 NICCHIO SOBRINHO CAFE S.A | 8.520 | 5.080 | 0 | 0 | 13.600 | 4,79 |
| 7 EISA - EMPRESA INTERAGRICOLA S/A | 12.773 | 0 | 0 | 0 | 12.773 | 4,50 |
| 8 AGRO FOOD IMP.E EXP.LTDA | 9.220 | 0 | 0 | 0 | 9.220 | 3,25 |
| 9 RIO DOCE CAFE S/A IMPORTADORA E EXPORTADORA | 0 | 7.640 | 0 | 0 | 7.640 | 2,69 |
| 10 CAFENORTE S/A IMP. EXPORTa. | 7.040 | 0 | 0 | 0 | 7.040 | 2,48 |
| 11 NICCHIO CAFÉ S/A EXPORTAÇÃO E IMPORTAÇÃO | 5.449 | 1.561 | 0 | 0 | 7.010 | 2,47 |
| 12 NOBLE BRASIL LTDA | 5.760 | 0 | 0 | 0 | 5.760 | 2,03 |
| 13 MC.KINLAY S/A | 5.120 | 0 | 0 | 0 | 5.120 | 1,80 |
| 14 MARCA CAFE COM.EXPORTACAO S/A | 1.920 | 1.750 | 0 | 0 | 3.670 | 1,29 |
| 15 CEGIL EXP. E IMP. LTDA | 0 | 3.240 | 0 | 0 | 3.240 | 1,14 |
| 16 ATLANTICA EXPORTAÇÃO E IMPORTAÇÃO LTDA. | 2.880 | 0 | 0 | 0 | 2.880 | 1,01 |
| 17 GARDINGO TRADE IMPORTAÇÃO E EXPORTAÇÃO LTDA | 2.880 | 0 | 0 | 0 | 2.880 | 1,01 |
| 18 PERIM CAFE LTDA | 2.720 | 0 | 0 | 0 | 2.720 | 0,95 |
| 19 CAFEEIRA BREDÁ LTDA | 0 | 1.080 | 0 | 0 | 1.080 | 0,38 |
| 20 SIMEX-SIQUEIRA IMP.EXP.S/A | 960 | 0 | 0 | 0 | 960 | 0,33 |
| 21 BRACOF LTDA | 320 | 0 | 0 | 0 | 320 | 0,11 |
| 22 LICAFE COM IMP E EXP DE CAFE LTDA. | 0 | 320 | 0 | 0 | 320 | 0,11 |
| 23 OUTROS (Associados) | 7.773 | 8.160 | 0 | 0 | 15.933 | 5,62 |
| 24 OUTROS (Não Associados) | 8.990 | 10.920 | 0 | 173 | 20.083 | 7,08 |
| Total | 154.286 | 117.022 | 0 | 12.064 | 283.372 | 100,00 |



Exportação de Café pelo Porto de Vitória por Exportador x Tipo de Café

Exportadores Associados CCCV + Outros (Não Associados)

Exportação entre 01/01/2008 e 30/06/2008

Valores Quantitativos em Sacas de 60 kg

| Exportador | Arábica | Conillon | Torrado | Solúvel | Total | % |
|-------------------------------------------------------|------------------|----------------|----------|----------------|------------------|---------------|
| 1 CUSTODIO FORZZA COM.EXP. LTDA | 138.662 | 238.025 | 0 | 0 | 376.687 | 16,73 |
| 2 UNICAFE CIA COMERCIO EXTERIOR | 262.539 | 50.053 | 0 | 0 | 312.592 | 13,88 |
| 3 TRISTAO CIA. COMERCIO EXTERIOR | 109.390 | 57.300 | 0 | 0 | 166.690 | 7,40 |
| 4 REALCAFE SOLUVEL DO BRASIL S/A | 5.040 | 7.000 | 0 | 148.242 | 160.282 | 7,11 |
| 5 NICCHIO SOBRINHO CAFE S.A | 104.002 | 48.268 | 0 | 0 | 152.270 | 6,76 |
| 6 NICCHIO CAFÉ S/A EXPORTAÇÃO E IMPORTAÇÃO | 40.443 | 67.152 | 0 | 0 | 107.595 | 4,77 |
| 7 EISA - EMPRESA INTERAGRICOLA S/A | 83.519 | 5.468 | 0 | 0 | 88.987 | 3,95 |
| 8 CAFENORTE S/A IMP. EXPORTa. | 88.940 | 0 | 0 | 0 | 88.940 | 3,95 |
| 9 GIUCAFE EXPORTAÇÃO E IMPORTAÇÃO LTDA | 11.829 | 48.210 | 0 | 0 | 60.039 | 2,66 |
| 10 MC.KINLAY S/A | 51.406 | 0 | 0 | 0 | 51.406 | 2,28 |
| 11 ATLANTICA EXPORTAÇÃO E IMPORTAÇÃO LTDA. | 43.050 | 0 | 0 | 0 | 43.050 | 1,91 |
| 12 MARCA CAFE COM.EXPORTACAO S/A | 32.440 | 9.900 | 0 | 0 | 42.340 | 1,88 |
| 13 AGRO FOOD IMP.E EXP.LTDA | 37.260 | 320 | 0 | 0 | 37.580 | 1,66 |
| 14 PERIM CAFE LTDA | 33.920 | 0 | 0 | 0 | 33.920 | 1,50 |
| 15 NOBLE BRASIL LTDA | 30.080 | 0 | 0 | 0 | 30.080 | 1,33 |
| 16 RIO DOCE CAFE S/A IMPORTADORA E EXPORTADORA | 960 | 28.470 | 0 | 0 | 29.430 | 1,30 |
| 17 CEGIL EXP. E IMP. LTDA | 10.560 | 4.840 | 0 | 0 | 15.400 | 0,68 |
| 18 GARDINGO TRADE IMPORTAÇÃO E EXPORTAÇÃO LTDA | 13.320 | 0 | 0 | 0 | 13.320 | 0,59 |
| 19 FOLHADELLA COMÉRCIO DE CAFÉ LTDA. | 9.280 | 960 | 0 | 0 | 10.240 | 0,45 |
| 20 CAFEEIRA BREDA LTDA | 2.240 | 7.764 | 0 | 0 | 10.004 | 0,44 |
| 21 STOCKLER COMERCIAL E EXPORTADORA LTDA | 5.960 | 0 | 0 | 0 | 5.960 | 0,26 |
| 22 SIMEX-SIQUEIRA IMP.EXP.S/A | 3.840 | 0 | 0 | 0 | 3.840 | 0,17 |
| 23 NEVES VIANNA COM., IMP., EXP. E SERVIÇOS LTDA | 3.200 | 0 | 0 | 0 | 3.200 | 0,14 |
| 24 BRACOF LTDA | 2.560 | 0 | 0 | 0 | 2.560 | 0,11 |
| 25 LICAFE COM IMP E EXP DE CAFE LTDA. | 0 | 640 | 0 | 0 | 640 | 0,02 |
| 26 MARCELLINO MARTINS & E. JOHNSTON EXPORTADORES LTDA | 640 | 0 | 0 | 0 | 640 | 0,02 |
| 27 OUTROS (Associados) | 201.987 | 41.731 | 0 | 0 | 243.718 | 10,82 |
| 28 OUTROS (Não Associados) | 137.081 | 22.480 | 0 | 416 | 159.977 | 7,10 |
| Total | 1.464.148 | 638.581 | 0 | 148.658 | 2.251.387 | 100,00 |



Exportação de Café pelo Porto de Vitória

Mensal x Tipo de Café

Exportação entre 01/01/2006 e 30/06/2008

Valores Quantitativos em Sacas de 60 kg
Valores Monetários em US\$

| Exportação | | Arábica | Conillon | Torrado | Solúvel | Total |
|------------|----------------|---------------|---------------|-----------|--------------|---------------|
| 01/2006 | Sacas | 223.667 | 15.940 | 272 | 31.395 | 271.274 |
| | Receita | 19.722.554,35 | 1.197.237,86 | 39.605,30 | 2.721.090,44 | 23.680.487,95 |
| | Preço Médio | 88,17 | 75,10 | 145,60 | 86,67 | 87,29 |
| | Qtde Container | 699 | 50 | 1 | 98 | 848 |
| 02/2006 | Sacas | 226.325 | 15.024 | 0 | 32.952 | 274.301 |
| | Receita | 21.854.210,16 | 1.147.477,95 | 0,00 | 2.742.125,43 | 25.743.813,54 |
| | Preço Médio | 96,56 | 76,37 | 0,00 | 83,21 | 93,85 |
| | Qtde Container | 707 | 47 | 0 | 103 | 857 |
| 03/2006 | Sacas | 277.608 | 9.770 | 0 | 32.251 | 319.629 |
| | Receita | 27.417.179,73 | 854.493,01 | 0,00 | 2.390.485,58 | 30.662.158,32 |
| | Preço Médio | 98,76 | 87,46 | 0,00 | 74,12 | 95,93 |
| | Qtde Container | 868 | 31 | 0 | 101 | 999 |
| 04/2006 | Sacas | 238.956 | 9.280 | 0 | 27.120 | 275.356 |
| | Receita | 23.819.060,37 | 850.718,90 | 0,00 | 2.023.957,82 | 26.693.737,09 |
| | Preço Médio | 99,67 | 91,67 | 0,00 | 74,62 | 96,94 |
| | Qtde Container | 747 | 29 | 0 | 85 | 860 |
| 05/2006 | Sacas | 272.146 | 62.755 | 0 | 29.795 | 364.696 |
| | Receita | 26.553.989,66 | 4.857.098,80 | 0,00 | 2.206.881,63 | 33.617.970,09 |
| | Preço Médio | 97,57 | 77,39 | 0,00 | 74,06 | 92,18 |
| | Qtde Container | 850 | 196 | 0 | 93 | 1.140 |
| 06/2006 | Sacas | 242.608 | 66.910 | 0 | 28.430 | 337.948 |
| | Receita | 22.897.065,64 | 5.005.503,06 | 0,00 | 1.949.318,57 | 29.851.887,27 |
| | Preço Médio | 94,37 | 74,80 | 0,00 | 68,56 | 88,33 |
| | Qtde Container | 758 | 209 | 0 | 89 | 1.056 |
| 07/2006 | Sacas | 231.211 | 124.769 | 0 | 33.164 | 389.144 |
| | Receita | 23.326.603,27 | 9.391.053,06 | 0,00 | 2.767.104,15 | 35.484.760,48 |
| | Preço Médio | 100,88 | 75,26 | 0,00 | 83,43 | 91,18 |
| | Qtde Container | 723 | 390 | 0 | 104 | 1.216 |
| 08/2006 | Sacas | 355.217 | 166.432 | 0 | 33.915 | 555.564 |
| | Receita | 35.670.765,09 | 13.274.003,62 | 0,00 | 3.142.223,08 | 52.086.991,79 |
| | Preço Médio | 100,41 | 79,75 | 0,00 | 92,64 | 93,75 |
| | Qtde Container | 1.110 | 520 | 0 | 106 | 1.736 |
| 09/2006 | Sacas | 315.927 | 182.760 | 0 | 9.699 | 508.386 |
| | Receita | 33.577.317,15 | 14.859.808,65 | 0,00 | 1.007.826,76 | 49.444.952,56 |
| | Preço Médio | 106,28 | 81,30 | 0,00 | 103,91 | 97,25 |
| | Qtde Container | 987 | 571 | 0 | 30 | 1.589 |
| 10/2006 | Sacas | 322.143 | 234.629 | 0 | 20.095 | 576.867 |
| | Receita | 34.542.580,04 | 20.574.278,55 | 0,00 | 2.046.342,28 | 57.163.200,87 |
| | Preço Médio | 107,22 | 87,68 | 0,00 | 101,83 | 99,09 |
| | Qtde Container | 1.007 | 733 | 0 | 63 | 1.803 |



Exportação de Café pelo Porto de Vitória

Mensal x Tipo de Café

Exportação entre 01/01/2006 e 30/06/2008

Valores Quantitativos em Sacas de 60 kg
Valores Monetários em US\$

| | | | | | | |
|---------------|----------------|----------------|----------------|------------|---------------|----------------|
| 11/2006 | Sacas | 384.169 | 235.423 | 215 | 31.323 | 651.130 |
| | Receita | 42.565.378,96 | 21.474.271,28 | 63.123,18 | 3.284.298,48 | 67.387.071,90 |
| | Preço Médio | 110,79 | 91,21 | 293,59 | 104,85 | 103,49 |
| | Qtde Container | 1.201 | 736 | 1 | 98 | 2.035 |
| 12/2006 | Sacas | 263.980 | 84.540 | 0 | 23.958 | 372.478 |
| | Receita | 31.543.586,40 | 8.365.151,30 | 0,00 | 1.396.681,73 | 41.305.419,43 |
| | Preço Médio | 119,49 | 98,94 | 0,00 | 58,29 | 110,89 |
| | Qtde Container | 825 | 264 | 0 | 75 | 1.164 |
| Total em 2006 | Sacas | 3.353.957 | 1.208.232 | 487 | 334.097 | 4.896.773 |
| | Receita | 343.490.290,82 | 101.851.096,04 | 102.728,48 | 27.678.335,95 | 473.122.451,29 |
| | Preço Médio | 102,41 | 84,29 | 210,94 | 82,84 | 96,61 |
| | Qtde Container | 10.482 | 3.776 | 2 | 1.045 | 15.303 |
| 01/2007 | Sacas | 281.056 | 46.068 | 12 | 18.330 | 345.466 |
| | Receita | 36.518.430,24 | 4.470.884,88 | 3.664,20 | 1.025.696,70 | 42.018.676,02 |
| | Preço Médio | 129,93 | 97,04 | 305,35 | 55,95 | 121,62 |
| | Qtde Container | 878 | 144 | 1 | 57 | 1.080 |
| 02/2007 | Sacas | 251.456 | 16.893 | 170 | 34.574 | 303.093 |
| | Receita | 32.972.363,09 | 1.799.431,28 | 21.570,86 | 1.987.901,73 | 36.781.266,96 |
| | Preço Médio | 131,12 | 106,51 | 126,88 | 57,49 | 121,35 |
| | Qtde Container | 786 | 53 | 1 | 108 | 947 |
| 03/2007 | Sacas | 247.871 | 45.521 | 0 | 18.818 | 312.210 |
| | Receita | 32.609.431,76 | 5.132.279,23 | 0,00 | 1.107.296,50 | 38.849.007,49 |
| | Preço Médio | 131,55 | 112,74 | 0,00 | 58,84 | 124,43 |
| | Qtde Container | 775 | 142 | 0 | 59 | 976 |
| 04/2007 | Sacas | 212.653 | 26.535 | 0 | 15.146 | 254.334 |
| | Receita | 27.192.783,19 | 2.883.586,40 | 0,00 | 1.367.787,16 | 31.444.156,75 |
| | Preço Médio | 127,87 | 108,67 | 0,00 | 90,30 | 123,63 |
| | Qtde Container | 665 | 83 | 0 | 47 | 795 |
| 05/2007 | Sacas | 221.914 | 94.009 | 0 | 34.184 | 350.107 |
| | Receita | 27.721.749,09 | 9.247.728,56 | 0,00 | 3.317.201,75 | 40.286.679,40 |
| | Preço Médio | 124,92 | 98,37 | 0,00 | 97,03 | 115,06 |
| | Qtde Container | 693 | 294 | 0 | 107 | 1.094 |
| 06/2007 | Sacas | 221.917 | 141.114 | 189 | 27.392 | 390.612 |
| | Receita | 28.289.000,23 | 14.006.497,52 | 81.348,00 | 2.594.939,62 | 44.971.785,37 |
| | Preço Médio | 127,47 | 99,25 | 430,41 | 94,73 | 115,13 |
| | Qtde Container | 693 | 441 | 1 | 86 | 1.221 |
| 07/2007 | Sacas | 292.245 | 205.520 | 0 | 18.185 | 515.950 |
| | Receita | 37.000.131,86 | 22.181.097,55 | 0,00 | 1.128.265,93 | 60.309.495,34 |
| | Preço Médio | 126,60 | 107,92 | 0,00 | 62,04 | 116,89 |
| | Qtde Container | 913 | 642 | 0 | 57 | 1.612 |



Exportação de Café pelo Porto de Vitória

Mensal x Tipo de Café

Exportação entre 01/01/2006 e 30/06/2008

Valores Quantitativos em Sacas de 60 kg
Valores Monetários em US\$

| | | | | | | | | | | | | | | | | | | | | | | | | | | | | | | | | | | |
|---------------------------------------------------------------------------------------------------------------------------------------------------------------------------------------------------------------------------------------------------------------------------------------------------------------------------------------------------------------------------------------------------------------------------------------------------------------------------------------------------------------------------------------------------------------------------------|----------------|----------------|----------------|------------|---------------|----------------|---------------|-------|-----------|-----------|-----|---------|-----------|--|---------|----------------|----------------|------------|---------------|----------------|--|-------------|--------|--------|--------|-------|--------|--|----------------|--------|-------|---|-----|--------|
| 08/2007 | Sacas | 355.092 | 162.181 | 0 | 26.698 | 543.971 | | | | | | | | | | | | | | | | | | | | | | | | | | | | |
| | Receita | 46.054.377,28 | 17.703.393,52 | 0,00 | 1.539.156,42 | 65.296.927,22 | | | | | | | | | | | | | | | | | | | | | | | | | | | | |
| | Preço Médio | 129,69 | 109,15 | 0,00 | 57,65 | 120,03 | | | | | | | | | | | | | | | | | | | | | | | | | | | | |
| | Qtde Container | 1.110 | 507 | 0 | 83 | 1.700 | | | | | | | | | | | | | | | | | | | | | | | | | | | | |
| 09/2007 | Sacas | 320.384 | 199.212 | 0 | 16.654 | 536.250 | | | | | | | | | | | | | | | | | | | | | | | | | | | | |
| | Receita | 42.746.767,05 | 21.677.182,57 | 0,00 | 1.011.408,41 | 65.435.358,03 | | | | | | | | | | | | | | | | | | | | | | | | | | | | |
| | Preço Médio | 133,42 | 108,81 | 0,00 | 60,73 | 122,02 | | | | | | | | | | | | | | | | | | | | | | | | | | | | |
| | Qtde Container | 1.001 | 623 | 0 | 52 | 1.676 | | | | | | | | | | | | | | | | | | | | | | | | | | | | |
| 10/2007 | Sacas | 424.184 | 207.203 | 0 | 28.738 | 660.125 | | | | | | | | | | | | | | | | | | | | | | | | | | | | |
| | Receita | 59.707.717,39 | 24.222.293,77 | 0,00 | 2.011.765,73 | 85.941.776,89 | | | | | | | | | | | | | | | | | | | | | | | | | | | | |
| | Preço Médio | 140,75 | 116,90 | 0,00 | 70,00 | 130,19 | | | | | | | | | | | | | | | | | | | | | | | | | | | | |
| | Qtde Container | 1.326 | 648 | 0 | 90 | 2.063 | | | | | | | | | | | | | | | | | | | | | | | | | | | | |
| 11/2007 | Sacas | 338.443 | 107.089 | 0 | 36.649 | 482.181 | | | | | | | | | | | | | | | | | | | | | | | | | | | | |
| | Receita | 47.915.912,27 | 12.660.131,17 | 0,00 | 4.061.872,06 | 64.637.915,50 | | | | | | | | | | | | | | | | | | | | | | | | | | | | |
| | Preço Médio | 141,57 | 118,22 | 0,00 | 110,83 | 134,05 | | | | | | | | | | | | | | | | | | | | | | | | | | | | |
| | Qtde Container | 1.058 | 335 | 0 | 115 | 1.507 | | | | | | | | | | | | | | | | | | | | | | | | | | | | |
| 12/2007 | Sacas | 246.599 | 40.150 | 0 | 19.460 | 306.209 | | | | | | | | | | | | | | | | | | | | | | | | | | | | |
| | Receita | 35.084.156,04 | 4.860.849,58 | 0,00 | 1.945.516,54 | 41.890.522,16 | | | | | | | | | | | | | | | | | | | | | | | | | | | | |
| | Preço Médio | 142,27 | 121,06 | 0,00 | 99,97 | 136,80 | | | | | | | | | | | | | | | | | | | | | | | | | | | | |
| | Qtde Container | 771 | 125 | 0 | 61 | 957 | | | | | | | | | | | | | | | | | | | | | | | | | | | | |
| <table> <tbody> <tr> <td>Total em 2007</td> <td>Sacas</td> <td>3.413.814</td> <td>1.291.495</td> <td>371</td> <td>294.828</td> <td>5.000.508</td> </tr> <tr> <td></td> <td>Receita</td> <td>453.812.819,49</td> <td>140.845.356,03</td> <td>106.583,06</td> <td>23.098.808,55</td> <td>617.863.567,13</td> </tr> <tr> <td></td> <td>Preço Médio</td> <td>132,93</td> <td>109,05</td> <td>287,28</td> <td>78,34</td> <td>123,56</td> </tr> <tr> <td></td> <td>Qtde Container</td> <td>10.669</td> <td>4.037</td> <td>3</td> <td>922</td> <td>15.628</td> </tr> </tbody> </table> | | | | | | | Total em 2007 | Sacas | 3.413.814 | 1.291.495 | 371 | 294.828 | 5.000.508 | | Receita | 453.812.819,49 | 140.845.356,03 | 106.583,06 | 23.098.808,55 | 617.863.567,13 | | Preço Médio | 132,93 | 109,05 | 287,28 | 78,34 | 123,56 | | Qtde Container | 10.669 | 4.037 | 3 | 922 | 15.628 |
| Total em 2007 | Sacas | 3.413.814 | 1.291.495 | 371 | 294.828 | 5.000.508 | | | | | | | | | | | | | | | | | | | | | | | | | | | | |
| | Receita | 453.812.819,49 | 140.845.356,03 | 106.583,06 | 23.098.808,55 | 617.863.567,13 | | | | | | | | | | | | | | | | | | | | | | | | | | | | |
| | Preço Médio | 132,93 | 109,05 | 287,28 | 78,34 | 123,56 | | | | | | | | | | | | | | | | | | | | | | | | | | | | |
| | Qtde Container | 10.669 | 4.037 | 3 | 922 | 15.628 | | | | | | | | | | | | | | | | | | | | | | | | | | | | |
| 01/2008 | Sacas | 233.744 | 35.842 | 0 | 31.850 | 301.436 | | | | | | | | | | | | | | | | | | | | | | | | | | | | |
| | Receita | 34.346.388,92 | 4.597.681,88 | 0,00 | 3.267.458,91 | 42.211.529,71 | | | | | | | | | | | | | | | | | | | | | | | | | | | | |
| | Preço Médio | 146,94 | 128,27 | 0,00 | 102,58 | 140,03 | | | | | | | | | | | | | | | | | | | | | | | | | | | | |
| | Qtde Container | 730 | 112 | 0 | 100 | 942 | | | | | | | | | | | | | | | | | | | | | | | | | | | | |
| 02/2008 | Sacas | 282.433 | 32.478 | 0 | 40.283 | 355.194 | | | | | | | | | | | | | | | | | | | | | | | | | | | | |
| | Receita | 42.422.063,52 | 4.184.545,86 | 0,00 | 3.953.244,95 | 50.559.854,33 | | | | | | | | | | | | | | | | | | | | | | | | | | | | |
| | Preço Médio | 150,20 | 128,84 | 0,00 | 98,13 | 142,34 | | | | | | | | | | | | | | | | | | | | | | | | | | | | |
| | Qtde Container | 883 | 101 | 0 | 126 | 1.110 | | | | | | | | | | | | | | | | | | | | | | | | | | | | |
| 03/2008 | Sacas | 272.157 | 156.473 | 0 | 31.369 | 459.999 | | | | | | | | | | | | | | | | | | | | | | | | | | | | |
| | Receita | 42.627.922,43 | 22.476.552,39 | 0,00 | 3.466.848,48 | 68.571.323,30 | | | | | | | | | | | | | | | | | | | | | | | | | | | | |
| | Preço Médio | 156,62 | 143,64 | 0,00 | 110,51 | 149,06 | | | | | | | | | | | | | | | | | | | | | | | | | | | | |
| | Qtde Container | 850 | 489 | 0 | 98 | 1.437 | | | | | | | | | | | | | | | | | | | | | | | | | | | | |
| 04/2008 | Sacas | 325.386 | 109.050 | 0 | 22.622 | 457.058 | | | | | | | | | | | | | | | | | | | | | | | | | | | | |
| | Receita | 50.307.652,59 | 15.643.030,01 | 0,00 | 2.604.148,26 | 68.554.830,86 | | | | | | | | | | | | | | | | | | | | | | | | | | | | |
| | Preço Médio | 154,60 | 143,44 | 0,00 | 115,11 | 149,99 | | | | | | | | | | | | | | | | | | | | | | | | | | | | |
| | Qtde Container | 1.017 | 341 | 0 | 71 | 1.428 | | | | | | | | | | | | | | | | | | | | | | | | | | | | |



Exportação de Café pelo Porto de Vitória

Mensal x Tipo de Café

Exportação entre 01/01/2006 e 30/06/2008

Valores Quantitativos em Sacas de 60 kg
Valores Monetários em US\$

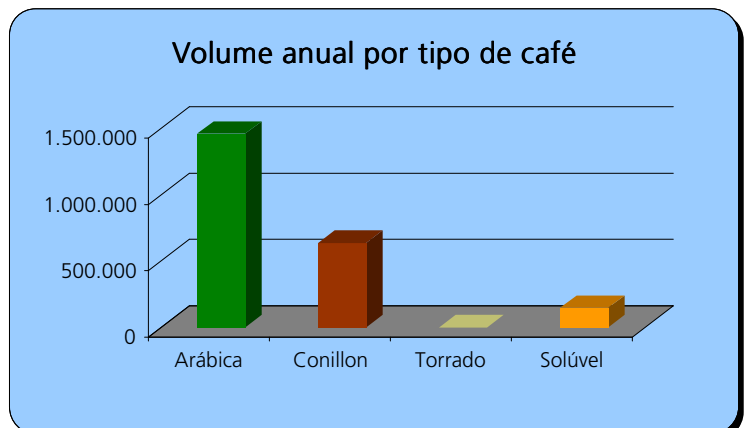
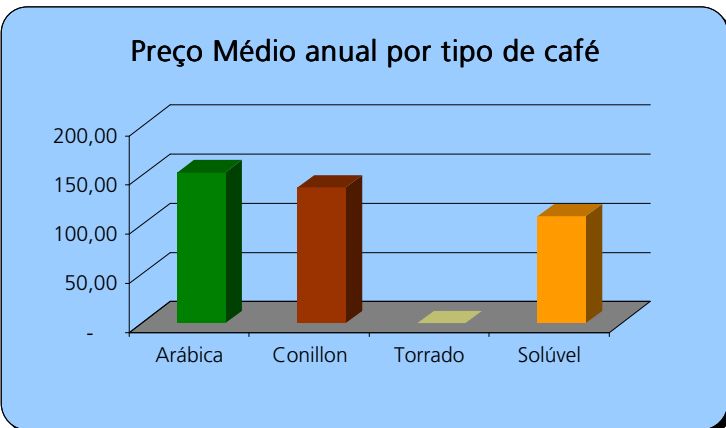
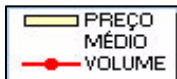
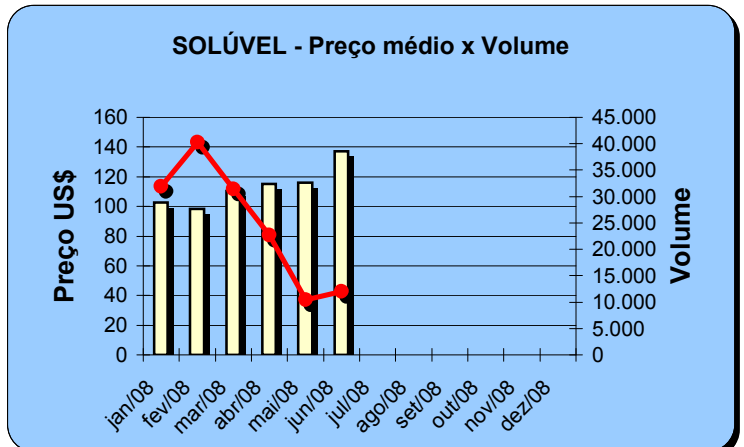
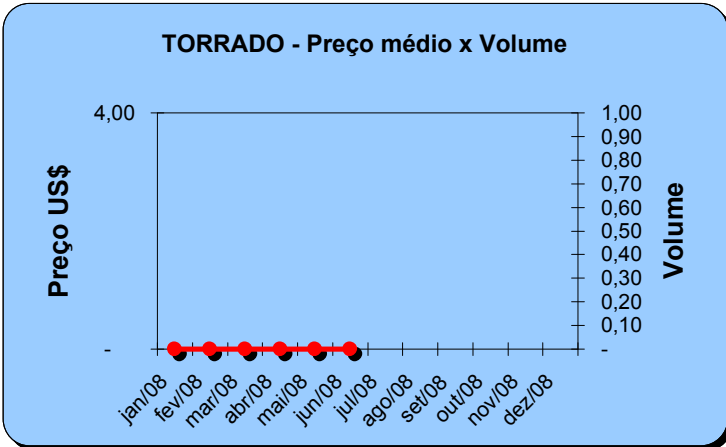
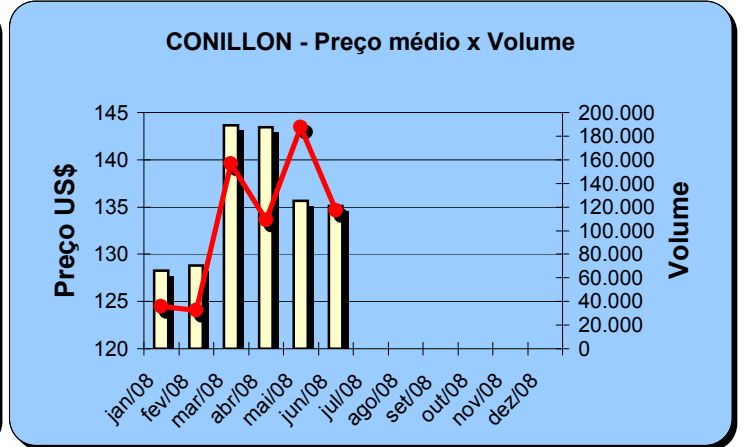
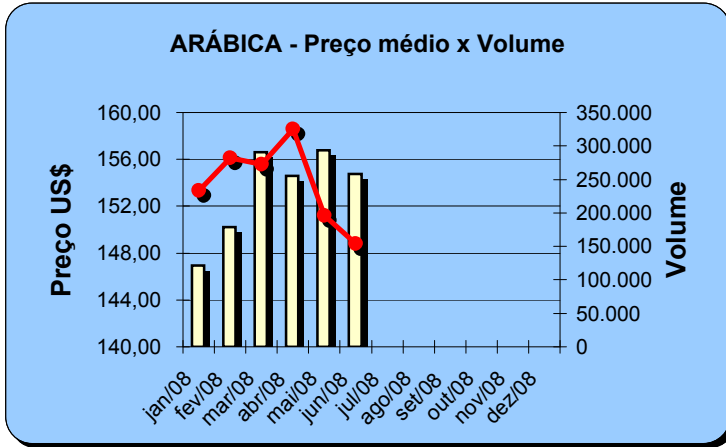
| | | | | | | |
|---------------|----------------|----------------|---------------|------|---------------|----------------|
| 05/2008 | Sacas | 196.142 | 187.716 | 0 | 10.470 | 394.328 |
| | Receita | 30.754.882,87 | 25.459.976,15 | 0,00 | 1.215.026,56 | 57.429.885,58 |
| | Preço Médio | 156,79 | 135,63 | 0,00 | 116,04 | 145,63 |
| | Qtde Container | 613 | 587 | 0 | 33 | 1.232 |
| 06/2008 | Sacas | 154.286 | 117.022 | 0 | 12.064 | 283.372 |
| | Receita | 23.877.281,80 | 15.813.833,74 | 0,00 | 1.655.984,83 | 41.347.100,37 |
| | Preço Médio | 154,75 | 135,13 | 0,00 | 137,26 | 145,91 |
| | Qtde Container | 482 | 366 | 0 | 38 | 886 |
| Total em 2008 | Sacas | 1.464.148 | 638.581 | 0 | 148.658 | 2.251.387 |
| | Receita | 224.336.192,13 | 88.175.620,03 | 0,00 | 16.162.711,99 | 328.674.524,15 |
| | Preço Médio | 153,21 | 138,08 | 0,00 | 108,72 | 145,98 |
| | Qtde Container | 4.575 | 1.996 | 0 | 466 | 7.035 |



Exportação de Café pelo Porto de Vitória Gráficos Estatísticos - Preço Médio x Volume

Alfandega entre 01/01/2008 e 30/06/2008

Valores Quantitativos em Sacas de 60kg





Exportação de Café pelo Porto de Vitória por País Destino x Tipo de Café

Exportação entre 01/06/2008 e 30/06/2008

Valores Quantitativos em Sacas de 60 kg

| | País Destino | Arábica | Conillon | Torrado | Solúvel | Total | % |
|----|---------------------|----------------|-----------------|----------------|----------------|----------------|---------------|
| 1 | E.U.A. | 28.510 | 22.110 | 0 | 4.538 | 55.158 | 19,46 |
| 2 | ARGENTINA | 9.995 | 15.871 | 0 | 550 | 26.416 | 9,32 |
| 3 | ALEMANHA | 13.600 | 8.948 | 0 | 2.496 | 25.044 | 8,83 |
| 4 | ESLOVENIA | 21.760 | 3.200 | 0 | 0 | 24.960 | 8,80 |
| 5 | ESPAÑA | 4.480 | 19.726 | 0 | 0 | 24.206 | 8,54 |
| 6 | BELGICA | 12.413 | 10.520 | 0 | 0 | 22.933 | 8,09 |
| 7 | GRECIA | 16.840 | 0 | 0 | 0 | 16.840 | 5,94 |
| 8 | FRANCA | 0 | 13.380 | 0 | 0 | 13.380 | 4,72 |
| 9 | LIBANO | 9.640 | 0 | 0 | 0 | 9.640 | 3,40 |
| 10 | CROACIA | 9.600 | 0 | 0 | 0 | 9.600 | 3,38 |
| 11 | ITALIA | 320 | 7.180 | 0 | 0 | 7.500 | 2,64 |
| 12 | CHILE | 860 | 6.400 | 0 | 0 | 7.260 | 2,56 |
| 13 | ISRAEL | 3.840 | 1.600 | 0 | 0 | 5.440 | 1,91 |
| 14 | TURQUIA | 5.280 | 0 | 0 | 0 | 5.280 | 1,86 |
| 15 | INDONESIA | 2.240 | 0 | 0 | 1.981 | 4.221 | 1,48 |
| 16 | HOLANDA (PAISES | 0 | 3.240 | 0 | 0 | 3.240 | 1,14 |
| 17 | MEXICO | 0 | 3.200 | 0 | 0 | 3.200 | 1,12 |
| 18 | SIRIA | 3.200 | 0 | 0 | 0 | 3.200 | 1,12 |
| 19 | CHIPRE | 2.880 | 0 | 0 | 0 | 2.880 | 1,01 |
| 20 | EGITO | 1.920 | 0 | 0 | 0 | 1.920 | 0,67 |
| 21 | LIBIA | 1.600 | 0 | 0 | 0 | 1.600 | 0,56 |
| 22 | CINGAPURA | 0 | 0 | 0 | 1.534 | 1.534 | 0,54 |
| 23 | PORTUGAL | 1.053 | 0 | 0 | 0 | 1.053 | 0,37 |
| 24 | URUGUAI | 815 | 115 | 0 | 0 | 930 | 0,32 |
| 25 | ARABIA SAUDITA | 900 | 0 | 0 | 0 | 900 | 0,31 |
| 26 | PARAGUAI | 0 | 892 | 0 | 0 | 892 | 0,31 |
| 27 | MALASIA | 0 | 0 | 0 | 792 | 792 | 0,27 |
| 28 | CANADA | 640 | 0 | 0 | 0 | 640 | 0,22 |
| 29 | EMIR.ARABES | 640 | 0 | 0 | 0 | 640 | 0,22 |
| 30 | MARROCOS | 0 | 640 | 0 | 0 | 640 | 0,22 |
| 31 | AUSTRALIA | 320 | 0 | 0 | 0 | 320 | 0,11 |
| 32 | JORDANIA | 320 | 0 | 0 | 0 | 320 | 0,11 |
| 33 | ROMENIA | 320 | 0 | 0 | 0 | 320 | 0,11 |
| 34 | NORUEGA | 300 | 0 | 0 | 0 | 300 | 0,10 |
| 35 | JAPAO | 0 | 0 | 0 | 173 | 173 | 0,06 |
| | Total | 154.286 | 117.022 | 0 | 12.064 | 283.372 | 100,00 |



Exportação de Café pelo Porto de Vitória por País Destino x Tipo de Café

Exportação entre 01/01/2008 e 30/06/2008

Valores Quantitativos em Sacas de 60 kg

| | País Destino | Arábica | Conillon | Torrado | Solúvel | Total | % |
|----|---------------------|----------------|-----------------|----------------|----------------|--------------|----------|
| 1 | E.U.A. | 229.439 | 119.640 | 0 | 52.187 | 401.266 | 17,82 |
| 2 | ESLOVENIA | 226.280 | 3.200 | 0 | 0 | 229.480 | 10,19 |
| 3 | ESPANHA | 71.690 | 82.546 | 0 | 0 | 154.236 | 6,85 |
| 4 | ARGENTINA | 68.119 | 73.581 | 0 | 1.650 | 143.350 | 6,36 |
| 5 | GRECIA | 142.200 | 0 | 0 | 0 | 142.200 | 6,31 |
| 6 | ALEMANHA | 77.960 | 37.136 | 0 | 21.667 | 136.763 | 6,07 |
| 7 | BELGICA | 48.643 | 65.880 | 0 | 0 | 114.523 | 5,08 |
| 8 | LIBANO | 108.585 | 4.130 | 0 | 0 | 112.715 | 5,00 |
| 9 | SIRIA | 88.320 | 0 | 0 | 0 | 88.320 | 3,92 |
| 10 | TURQUIA | 68.475 | 0 | 0 | 3.302 | 71.777 | 3,18 |
| 11 | FRANCA | 15.680 | 51.880 | 0 | 0 | 67.560 | 3,00 |
| 12 | CROACIA | 58.869 | 320 | 0 | 0 | 59.189 | 2,62 |
| 13 | CHILE | 7.220 | 50.340 | 0 | 0 | 57.560 | 2,55 |
| 14 | CUBA | 11.520 | 42.575 | 0 | 0 | 54.095 | 2,40 |
| 15 | HOLANDA (PAISES | 3.380 | 43.240 | 0 | 0 | 46.620 | 2,07 |
| 16 | ITALIA | 13.920 | 25.144 | 0 | 156 | 39.220 | 1,74 |
| 17 | JORDANIA | 31.220 | 1.280 | 0 | 0 | 32.500 | 1,44 |
| 18 | FINLANDIA | 780 | 0 | 0 | 27.588 | 28.368 | 1,26 |
| 19 | ARGELIA | 26.560 | 0 | 0 | 0 | 26.560 | 1,17 |
| 20 | TUNISIA | 24.973 | 0 | 0 | 0 | 24.973 | 1,10 |
| 21 | CINGAPURA | 0 | 0 | 0 | 22.743 | 22.743 | 1,01 |
| 22 | INDONESIA | 6.720 | 0 | 0 | 11.888 | 18.608 | 0,82 |
| 23 | ISRAEL | 13.760 | 4.800 | 0 | 0 | 18.560 | 0,82 |
| 24 | EGITO | 15.040 | 0 | 0 | 0 | 15.040 | 0,66 |
| 25 | ARABIA SAUDITA | 13.660 | 0 | 0 | 0 | 13.660 | 0,60 |
| 26 | SUECIA | 12.600 | 0 | 0 | 0 | 12.600 | 0,55 |
| 27 | CHIPRE | 12.160 | 0 | 0 | 0 | 12.160 | 0,54 |
| 28 | PORTUGAL | 11.413 | 0 | 0 | 0 | 11.413 | 0,50 |
| 29 | EMIR.ARABES | 10.880 | 0 | 0 | 0 | 10.880 | 0,48 |
| 30 | MEXICO | 0 | 9.600 | 0 | 0 | 9.600 | 0,42 |
| 31 | JAPAO | 0 | 6.040 | 0 | 3.176 | 9.216 | 0,40 |
| 32 | URUGUAI | 7.860 | 1.040 | 0 | 0 | 8.900 | 0,39 |
| 33 | DINAMARCA | 7.470 | 0 | 0 | 0 | 7.470 | 0,33 |
| 34 | ALBANIA | 4.480 | 960 | 0 | 0 | 5.440 | 0,24 |
| 35 | LIBIA | 4.800 | 0 | 0 | 0 | 4.800 | 0,21 |
| 36 | NICARAGUA | 0 | 4.480 | 0 | 0 | 4.480 | 0,19 |
| 37 | POLONIA | 0 | 4.160 | 0 | 0 | 4.160 | 0,18 |
| 38 | REINO UNIDO | 3.132 | 0 | 0 | 325 | 3.457 | 0,15 |
| 39 | ROMENIA | 640 | 2.240 | 0 | 0 | 2.880 | 0,12 |
| 40 | RUSSIAN | 2.880 | 0 | 0 | 0 | 2.880 | 0,12 |
| 41 | CANADA | 2.560 | 0 | 0 | 0 | 2.560 | 0,11 |
| 42 | AUSTRIA | 2.400 | 0 | 0 | 0 | 2.400 | 0,10 |
| 43 | TAIWAN | 0 | 0 | 0 | 1.980 | 1.980 | 0,08 |
| 44 | PARAGUAI | 0 | 1.784 | 0 | 0 | 1.784 | 0,07 |
| 45 | NORUEGA | 1.740 | 0 | 0 | 0 | 1.740 | 0,07 |
| 46 | MARROCOS | 960 | 640 | 0 | 0 | 1.600 | 0,07 |
| 47 | MALASIA | 0 | 0 | 0 | 1.584 | 1.584 | 0,07 |
| 48 | AUSTRALIA | 1.280 | 0 | 0 | 0 | 1.280 | 0,05 |



Exportação de Café pelo Porto de Vitória por País Destino x Tipo de Café

Exportação entre 01/01/2008 e 30/06/2008

Valores Quantitativos em Sacas de 60 kg

| | País Destino | Arábica | Conillon | Torrado | Solúvel | Total | % |
|----|---------------------|------------------|-----------------|----------------|----------------|------------------|---------------|
| 49 | TRINIDADE-e-TOBA | 0 | 975 | 0 | 0 | 975 | 0,04 |
| 50 | CABO VERDE | 960 | 0 | 0 | 0 | 960 | 0,04 |
| 51 | SERVIA | 960 | 0 | 0 | 0 | 960 | 0,04 |
| 52 | AFRICA DO SUL | 0 | 670 | 0 | 0 | 670 | 0,02 |
| 53 | ABU DHABI | 640 | 0 | 0 | 0 | 640 | 0,02 |
| 54 | KUWEIT | 640 | 0 | 0 | 0 | 640 | 0,02 |
| 55 | BULGARIA | 360 | 0 | 0 | 0 | 360 | 0,01 |
| 56 | SUICA | 0 | 0 | 0 | 325 | 325 | 0,01 |
| 57 | IRLANDA | 320 | 0 | 0 | 0 | 320 | 0,01 |
| 58 | NOVA ZELANDIA | 0 | 300 | 0 | 0 | 300 | 0,01 |
| 59 | COREIA DO SUL | 0 | 0 | 0 | 87 | 87 | 0,00 |
| | Total | 1.464.148 | 638.581 | 0 | 148.658 | 2.251.387 | 100,00 |



Exportação de Café pelo Porto de Vitória por Navio x Tipo de Café

Exportação entre 01/06/2008 e 30/06/2008

Valores Quantitativos em Sacas de 60 kg

| Navio | Arábica | Conillon | Torrado | Soluvel | Total | % |
|----------------------|---------|----------|---------|---------|---------|--------|
| 1 MSC DIDEM | 61.140 | 32.700 | 0 | 2.496 | 96.336 | 33,99 |
| 2 LOG-IN MACAU | 40.380 | 19.706 | 0 | 0 | 60.086 | 21,20 |
| 3 MSC NATAL | 3.520 | 11.520 | 0 | 0 | 15.040 | 5,30 |
| 4 INDEPENDENTE | 3.467 | 7.800 | 0 | 0 | 11.267 | 3,97 |
| 5 INDEPENDENTE | 6.706 | 4.480 | 0 | 0 | 11.186 | 3,94 |
| 6 MSC ELOISE | 5.760 | 4.840 | 0 | 0 | 10.600 | 3,74 |
| 7 MSC GREECE | 9.920 | 640 | 0 | 0 | 10.560 | 3,72 |
| 8 AS PEGASUS | 3.600 | 0 | 0 | 4.538 | 8.138 | 2,87 |
| 9 TRANSP.RODOVIARIO | 2.790 | 4.798 | 0 | 0 | 7.588 | 2,67 |
| 10 PLUTO | 0 | 7.480 | 0 | 0 | 7.480 | 2,63 |
| 11 IWATO | 3.600 | 3.600 | 0 | 0 | 7.200 | 2,54 |
| 12 MSC BELEM | 3.730 | 2.710 | 0 | 0 | 6.440 | 2,27 |
| 13 ALIANÇA PATAGONIA | 0 | 6.400 | 0 | 0 | 6.400 | 2,25 |
| 14 ALIANÇA URCA | 1.400 | 4.068 | 0 | 173 | 5.641 | 1,99 |
| 15 ALIANÇA ANDES | 320 | 0 | 0 | 4.857 | 5.177 | 1,82 |
| 16 MAERSK JAKARTA | 320 | 4.680 | 0 | 0 | 5.000 | 1,76 |
| 17 MSC MENDOZA | 3.700 | 0 | 0 | 0 | 3.700 | 1,30 |
| 18 TURIN EXPRESS | 2.880 | 0 | 0 | 0 | 2.880 | 1,01 |
| 19 MANUELA | 0 | 1.600 | 0 | 0 | 1.600 | 0,56 |
| 20 MAERSK JEDDAH | 1.053 | 0 | 0 | 0 | 1.053 | 0,37 |
| Total | 154.286 | 117.022 | 0 | 12.064 | 283.372 | 100,00 |



Exportação de Café pelo Porto de Vitória por Navio x Tipo de Café

Exportação entre 01/01/2008 e 30/06/2008

Valores Quantitativos em Sacas de 60 kg

| Navio | Arábica | Conillon | Torrado | Soluvel | Total | % |
|-----------------------|------------------|----------------|----------|----------------|------------------|---------------|
| 1 MSC MAGALI | 222.585 | 52.704 | 0 | 8.619 | 283.908 | 12,61 |
| 2 MSC DIDEM | 155.545 | 94.880 | 0 | 4.992 | 255.417 | 11,34 |
| 3 MSC ANAHITA | 148.980 | 37.590 | 0 | 2.197 | 188.767 | 8,38 |
| 4 MSC ELOISE | 98.007 | 62.620 | 0 | 3.207 | 163.834 | 7,27 |
| 5 MAERSK JAMESTOWN | 105.872 | 15.588 | 0 | 12.311 | 133.771 | 5,94 |
| 6 MAERSK JEDDAH | 68.788 | 6.140 | 0 | 19.051 | 93.979 | 4,17 |
| 7 MSC PRIDE | 74.600 | 6.270 | 0 | 1.872 | 82.742 | 3,67 |
| 8 INTREPIDO | 48.019 | 30.744 | 0 | 550 | 79.313 | 3,52 |
| 9 MAERSK NAHA | 57.560 | 3.600 | 0 | 17.064 | 78.224 | 3,47 |
| 10 TRANSP.RODOVIARIO | 30.627 | 44.427 | 0 | 0 | 75.054 | 3,33 |
| 11 LOG-IN MACAL | 46.460 | 25.826 | 0 | 0 | 72.286 | 3,21 |
| 12 MSC PEGGY | 20.570 | 47.530 | 0 | 0 | 68.100 | 3,02 |
| 13 MSC NATAL | 20.140 | 36.980 | 0 | 0 | 57.120 | 2,53 |
| 14 IWATO | 28.920 | 6.120 | 0 | 18.152 | 53.192 | 2,36 |
| 15 MAERSK JAKARTA | 38.450 | 6.480 | 0 | 3.960 | 48.890 | 2,17 |
| 16 MSC MENDOZA | 36.200 | 11.545 | 0 | 156 | 47.901 | 2,12 |
| 17 HANSA SONDERBURG | 34.080 | 0 | 0 | 4.538 | 38.618 | 1,71 |
| 18 ANNA SCHULTE | 24.030 | 320 | 0 | 13.702 | 38.052 | 1,69 |
| 19 ANA SCHULTE | 32.040 | 5.200 | 0 | 0 | 37.240 | 1,65 |
| 20 INDEPENDENTE | 15.580 | 15.334 | 0 | 550 | 31.464 | 1,39 |
| 21 CONTI ARABIAN | 18.600 | 7.200 | 0 | 4.538 | 30.338 | 1,34 |
| 22 MSC URUGUAY | 7.929 | 22.270 | 0 | 0 | 30.199 | 1,34 |
| 23 INDEPENDENTE | 12.106 | 16.920 | 0 | 0 | 29.026 | 1,28 |
| 24 ADRIAN | 14.400 | 0 | 0 | 9.076 | 23.476 | 1,04 |
| 25 MARUBA PARANA | 3.320 | 17.840 | 0 | 2.001 | 23.161 | 1,02 |
| 26 MSC BELEM | 19.310 | 2.710 | 0 | 0 | 22.020 | 0,97 |
| 27 PLUTO | 7.520 | 7.480 | 0 | 4.538 | 19.538 | 0,86 |
| 28 ALIANÇA PATAGONIA | 420 | 17.520 | 0 | 0 | 17.940 | 0,79 |
| 29 HANSA AUGUSTENBURG | 16.840 | 320 | 0 | 0 | 17.160 | 0,76 |
| 30 AS PEGASUS | 5.400 | 7.200 | 0 | 4.538 | 17.138 | 0,76 |
| 31 MSC TRINIDAD | 12.200 | 3.600 | 0 | 0 | 15.800 | 0,70 |
| 32 ALIANÇA ANDES | 2.340 | 6.840 | 0 | 6.066 | 15.246 | 0,67 |
| 33 MSC SICILY | 6.400 | 8.450 | 0 | 0 | 14.850 | 0,65 |
| 34 MSC GREECE | 9.920 | 640 | 0 | 0 | 10.560 | 0,46 |
| 35 TURIN EXPRESS | 3.520 | 0 | 0 | 6.807 | 10.327 | 0,45 |
| 36 MSC OSLO | 5.670 | 3.705 | 0 | 0 | 9.375 | 0,41 |
| 37 ALIANÇA URCA | 1.400 | 4.068 | 0 | 173 | 5.641 | 0,25 |
| 38 CAPE FAWLEY | 5.400 | 0 | 0 | 0 | 5.400 | 0,23 |
| 39 ZIM BUENOS AIRES | 1.920 | 0 | 0 | 0 | 1.920 | 0,08 |
| 40 MANUELA | 0 | 1.600 | 0 | 0 | 1.600 | 0,07 |
| 41 TRANSP.AEREO | 1.200 | 0 | 0 | 0 | 1.200 | 0,05 |
| 42 MIRA | 640 | 0 | 0 | 0 | 640 | 0,02 |
| 43 MSC CRISTOBAL | 320 | 320 | 0 | 0 | 640 | 0,02 |
| 44 ZIM SAO PAULO II | 320 | 0 | 0 | 0 | 320 | 0,01 |
| Total | 1.464.148 | 638.581 | 0 | 148.658 | 2.251.387 | 100,00 |