



EXPORTAÇÃO DE CAFÉ PELO PORTO DE VITÓRIA

RELATÓRIO MENSAL
MAIO – 2006



Vitória, 08 de junho de 2006

Prezado Associado,

Temos a satisfação de passar às mãos de V.S. ^a o RELATÓRIO MENSAL contendo resumos e demonstrativos das exportações de café pelo Porto de Vitória, no mês de MAIO de 2006, o acumulado do ano e outras informações conforme índice constante de fls. 2.

Atenciosamente,

Otacílio José Coser Filho
Presidente



RELATÓRIO MENSAL
EXPORTAÇÃO DE CAFÉ PELO PORTO DE VITÓRIA
MAIO – 2006

1. VOLUMES POR EXPORTADOR NO MÊS Por espécie e industrializado e ranking no mês	Pág. 03
2. VOLUMES POR EXPORTADOR ACUMULADO NO ANO Por espécie e industrializado e ranking no ano	Pág. 04
3. VOLUME EXPORTADO, RECEITA CAMBIAL, PREÇO MÉDIO E QTD. DE CONTAINER ACUMULADO NO ANO Mensal, por espécie e industrializado	Pág. 06
4. GRÁFICOS DAS EXPORTAÇÕES POR TIPO DE CAFÉ NO ANO	Pág. 07
5. VOLUME EXPORTADO, RECEITA CAMBIAL, PREÇO MÉDIO E QTD. DE CONTAINER NO PERÍODO DE 2004 A 2006 Mensal, por espécie e industrializado	Pág. 08
6. EXPORTAÇÃO POR PAÍS DE DESTINO NO MÊS Por espécie e industrializado	Pág. 12
7. EXPORTAÇÃO POR PAÍS DE DESTINO ACUMULADO NO ANO Por espécie e industrializado	Pág. 13
8. EMBARQUES POR NAVIO NO MÊS Por espécie e industrializado	Pág.15
9. EMBARQUES POR NAVIO ACUMULADO NO ANO Por espécie e industrializado	Pág.16

OBS.:

- RECEITA CAMBIAL – em US\$
- PREÇO MÉDIO – em US\$/Saca

- ESPÉCIE = Arábica e Conilon
- INDUSTRIALIZADO = Solúvel e Torrado

Volumes apurados com base na data da Autoridade Aduaneira.



Exportação de Café pelo Porto de Vitória por Exportador x Tipo de Café

Exportadores Associados CCCV + Outros (Não Associados)

Alfandega entre 01/05/2006 e 31/05/2006

Valores Quantitativos em Sacas de 60 kg

Exportador	Arábica	Conillon	Torrado	Solúvel	Total	%
1 UNICAFE CIA COMERCIO EXTERIOR	44.190	1.320	0	0	45.510	12,83
2 MARCELLINO MARTINS & E. JOHNSTON EXPORTADORES LTDA	40.710	0	0	0	40.710	11,48
3 CUSTODIO FORZZA COM.EXP. LTDA	12.134	23.951	0	0	36.085	10,17
4 REALCAFE SOLUVEL DO BRASIL S/A	0	0	0	29.795	29.795	8,40
5 NICCHIO SOBRINHO CAFE S.A.	17.478	5.360	0	0	22.838	6,44
6 NICCHIO CAFÉ S/A EXPORTAÇÃO E IMPORTAÇÃO	15.398	6.640	0	0	22.038	6,21
7 EISA - EMPRESA INTERAGRICOLA S/A	19.650	0	0	0	19.650	5,54
8 LICAFE COM.IMP.EXP. CAFE LTDA	0	16.500	0	0	16.500	4,65
9 OUTSPAN BRASIL IMPORTAÇÃO E EXPORTAÇÃO LTDA	15.693	0	0	0	15.693	4,42
10 AGRO FOOD IMP.E EXP.LTDA	15.360	0	0	0	15.360	4,33
11 CAFENORTE S/A IMP. EXPORTa.	7.040	0	0	0	7.040	1,98
12 NEVES VIANNA COM., IMP., EXP. E SERVIÇOS LTDA	6.720	0	0	0	6.720	1,89
13 DADALTO CAFE LTDA EXPORT. IMPORT.	5.760	0	0	0	5.760	1,62
14 GARDINGO TRADE IMPORTAÇÃO E EXPORTAÇÃO LTDA	5.440	0	0	0	5.440	1,53
15 GIUCAFE EXPORTAÇÃO E IMPORTAÇÃO LTDA	440	4.960	0	0	5.400	1,52
16 MC.KINLAY S/A	4.611	0	0	0	4.611	1,30
17 PERIM CAFE LTDA	4.600	0	0	0	4.600	1,29
18 MARCA CAFE COM.EXPORTACAO S/A	3.200	0	0	0	3.200	0,90
19 TRISTAO CIA. COMERCIO EXTERIOR.	2.920	0	0	0	2.920	0,82
20 CEGIL EXP. E IMP. LTDA	0	2.240	0	0	2.240	0,63
21 NOBLE BRASIL LTDA	2.240	0	0	0	2.240	0,63
22 CIA IMPORT. EXP. COIMEX	1.920	0	0	0	1.920	0,54
23 BRACOF LTDA	1.600	0	0	0	1.600	0,45
24 COM.IND.BRASILEIRAS COINBRA S/A	1.600	0	0	0	1.600	0,45
25 STOCKLER COMERCIAL E EXPORTADORA LTDA	1.600	0	0	0	1.600	0,45
26 RIO DOCE CAFE S/A IMP.EXP.	240	0	0	0	240	0,06
27 OUTROS (Associados)	11.200	0	0	0	11.200	3,15
28 OUTROS (Não Associados)	22.060	0	0	0	22.060	6,22
Total	263.804	60.971	0	29.795	354.570	100,00



Exportação de Café pelo Porto de Vitória por Exportador x Tipo de Café

Exportadores Associados CCCV + Outros (Não Associados)

Alfandega entre 01/01/2006 e 31/05/2006

Valores Quantitativos em Sacas de 60 kg

	Exportador	Arábica	Conillon	Torrado	Solúvel	Total	%
1	UNICAFE CIA COMERCIO EXTERIOR	213.098	17.530	0	0	230.628	15,51
2	REALCAFE SOLUVEL DO BRASIL S/A	0	0	0	148.835	148.835	10,01
3	MARCELLINO MARTINS & E. JOHNSTON EXPORTADORES LTDA	147.807	960	0	0	148.767	10,00
4	CUSTODIO FORZZA COM.EXP. LTDA	100.711	36.727	0	0	137.438	9,24
5	EISA - EMPRESA INTERAGRICOLA S/A	110.710	3.122	0	0	113.832	7,65
6	NICCHIO SOBRINHO CAFE S.A.	83.454	6.766	0	0	90.220	6,06
7	OUTSPAN BRASIL IMPORTAÇÃO E EXPORTAÇÃO LTDA	89.606	0	0	0	89.606	6,02
8	NICCHIO CAFÉ S/A EXPORTAÇÃO E IMPORTAÇÃO	43.947	17.028	0	0	60.975	4,10
9	AGRO FOOD IMP.E EXP.LTDA	59.440	1.280	0	0	60.720	4,08
10	CAFENORTE S/A IMP. EXPORTa.	32.640	0	0	0	32.640	2,19
11	TRISTAO CIA. COMERCIO EXTERIOR.	28.480	880	0	0	29.360	1,97
12	PERIM CAFE LTDA	28.760	0	0	0	28.760	1,93
13	MC.KINLAY S/A	25.431	0	0	0	25.431	1,71
14	MARCA CAFE COM.EXPORTACAO S/A	21.120	1.280	0	0	22.400	1,50
15	NEVES VIANNA COM., IMP., EXP. E SERVIÇOS LTDA	21.440	0	0	0	21.440	1,44
16	DADALTO CAFE LTDA EXPORT. IMPORT.	21.040	80	0	0	21.120	1,42
17	CAFÉ TRÊS CORAÇÕES S.A.	17.600	0	0	0	17.600	1,18
18	LICAFE COM.IMP.EXP. CAFE LTDA	0	17.392	0	0	17.392	1,17
19	GARDINGO TRADE IMPORTAÇÃO E EXPORTAÇÃO LTDA	16.960	0	0	0	16.960	1,14
20	NOBLE BRASIL LTDA	16.617	300	0	0	16.917	1,13
21	GIUCAFE EXPORTAÇÃO E IMPORTAÇÃO LTDA	5.880	5.400	0	0	11.280	0,75
22	BRACOF LTDA	3.520	0	0	0	3.520	0,23
23	SIMEX-SIQUEIRA IMP.EXP.S/A	2.880	0	0	0	2.880	0,19
24	COM.IND.BRASILEIRAS COINBRA S/A	2.560	0	0	0	2.560	0,17
25	CEGIL EXP. E IMP. LTDA	0	2.240	0	0	2.240	0,15
26	CIA IMPORT. EXP. COIMEX	1.920	0	0	0	1.920	0,12
27	STOCKLER COMERCIAL E EXPORTADORA LTDA	1.600	0	0	0	1.600	0,10
28	RIO DOCE CAFE S/A IMP.EXP.	770	0	0	0	770	0,05
29	EXPORTADORA DE CAFÉ GUAXUPÉ LTDA	79	0	0	0	79	0,00
30	OUTROS (Associados)	46.630	0	0	0	46.630	3,13
31	OUTROS (Não Associados)	81.510	0	272	140	81.922	5,51



Exportação de Café pelo Porto de Vitória por Exportador x Tipo de Café

Exportadores Associados CCCV + Outros (Não Associados)

Alfandega entre 01/01/2006 e 31/05/2006

Valores Quantitativos em Sacas de 60 kg

Exportador	Arábica	Conillon	Torrado	Solúvel	Total	%
Total	1.226.210	110.985	272	148.975	1.486.442	100,00



Exportação de Café pelo Porto de Vitória

Mensal x Tipo de Café

Alfandega entre 01/01/2006 e 31/05/2006

Valores Quantitativos em Sacas de 60 kg
Valores Monetários em US\$

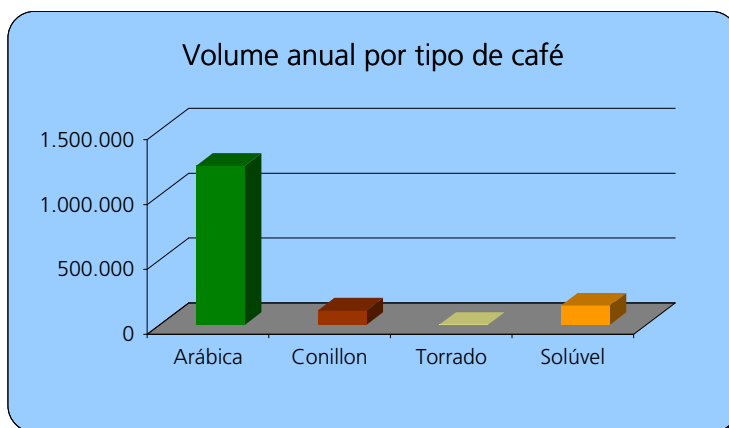
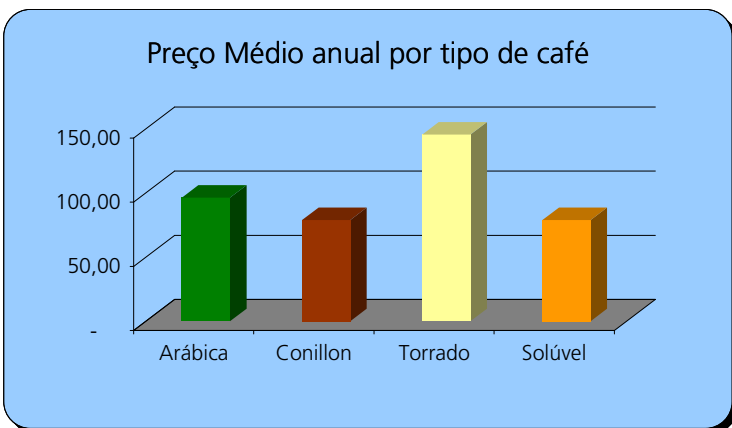
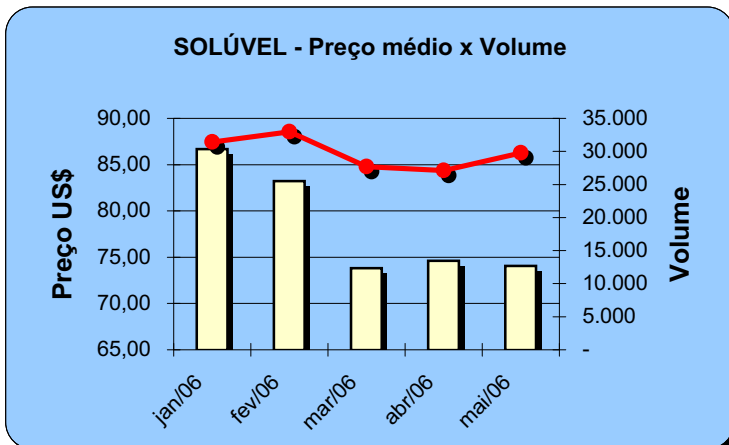
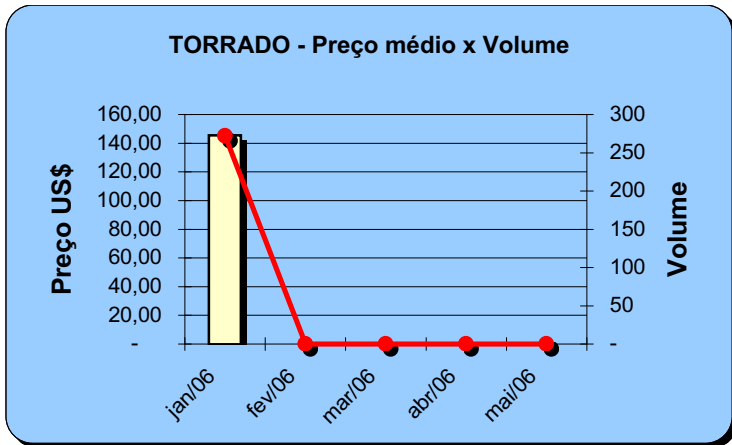
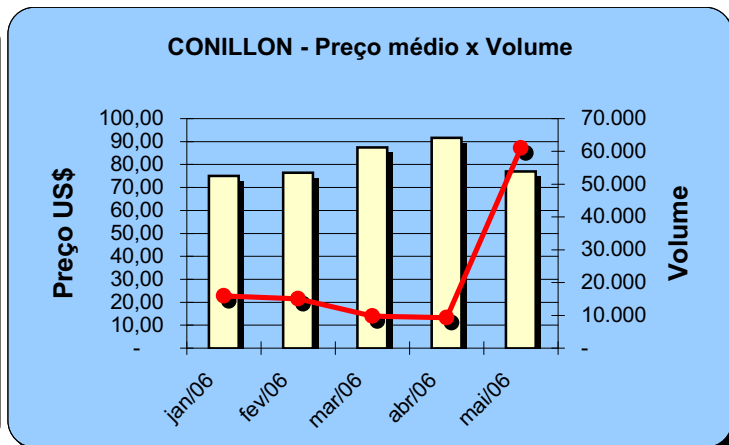
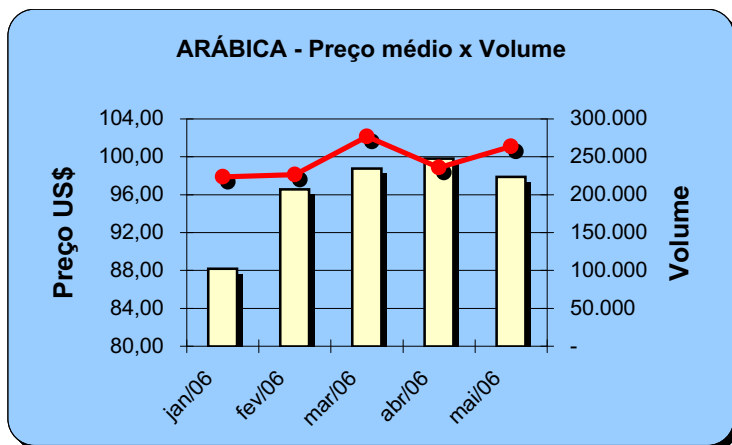
Alfandega		Arábica	Conillon	Torrado	Solúvel	Total
01/2006	Sacas	223.667	15.940	272	31.395	271.274
	Receita	19.722.554,35	1.197.237,86	39.605,30	2.721.090,44	23.680.487,95
	Preço Médio	88,17	75,10	145,60	86,67	87,29
	Qtde Container	699	50	1	98	848
02/2006	Sacas	226.325	15.024	0	32.952	274.301
	Receita	21.854.210,16	1.147.477,95	0,00	2.742.125,43	25.743.813,54
	Preço Médio	96,56	76,37	0,00	83,21	93,85
	Qtde Container	707	47	0	103	857
03/2006	Sacas	276.648	9.770	0	27.713	314.131
	Receita	27.319.259,73	854.493,01	0,00	2.045.667,59	30.219.420,33
	Preço Médio	98,75	87,46	0,00	73,81	96,20
	Qtde Container	865	31	0	87	982
04/2006	Sacas	235.766	9.280	0	27.120	272.166
	Receita	23.530.102,87	850.718,90	0,00	2.023.957,76	26.404.779,53
	Preço Médio	99,80	91,67	0,00	74,62	97,01
	Qtde Container	737	29	0	85	851
05/2006	Sacas	263.804	60.971	0	29.795	354.570
	Receita	25.825.910,27	4.697.207,80	0,00	2.206.881,56	32.729.999,63
	Preço Médio	97,89	77,04	0,00	74,06	92,30
	Qtde Container	824	191	0	93	1.108
Total em 2006	Sacas	1.226.210	110.985	272	148.975	1.486.442
	Receita	118.252.037,38	8.747.135,52	39.605,30	11.739.722,78	138.778.500,98
	Preço Médio	96,43	78,81	145,60	78,80	93,36
	Qtde Container	3.832	348	1	466	4.646



Exportação de Café pelo Porto de Vitória Gráficos Estatísticos - Preço Médio x Volume

Alfandega entre 01/01/2006 e 31/05/2006

Valores Quantitativos em Sacas de 60kg





Exportação de Café pelo Porto de Vitória

Mensal x Tipo de Café

Alfandega entre 01/01/2004 e 31/05/2006

Valores Quantitativos em Sacas de 60 kg
Valores Monetários em US\$

Alfandega		Arábica	Conillon	Torrado	Solúvel	Total
01/2004	Sacas	249.384	15.442	0	28.967	293.793
	Receita	15.167.344,29	771.957,45	0,00	1.621.973,95	17.561.275,69
	Preço Médio	60,81	49,99	0,00	55,99	59,77
	Qtde Container	779	48	0	91	918
02/2004	Sacas	191.378	17.542	0	24.558	233.478
	Receita	12.886.906,78	932.351,16	0,00	1.482.301,41	15.301.559,35
	Preço Médio	67,33	53,14	0,00	60,35	65,53
	Qtde Container	598	55	0	77	730
03/2004	Sacas	378.611	25.459	0	28.616	432.686
	Receita	27.218.228,05	1.363.442,67	0,00	1.800.292,02	30.381.962,74
	Preço Médio	71,88	53,55	0,00	62,91	70,21
	Qtde Container	1.183	80	0	89	1.352
04/2004	Sacas	233.489	24.296	0	21.840	279.625
	Receita	17.160.164,69	1.207.114,29	0,00	1.220.554,45	19.587.833,43
	Preço Médio	73,49	49,68	0,00	55,88	70,05
	Qtde Container	730	76	0	68	874
05/2004	Sacas	209.079	28.485	0	22.820	260.384
	Receita	15.058.893,30	1.393.254,43	0,00	1.353.833,62	17.805.981,35
	Preço Médio	72,02	48,91	0,00	59,32	68,38
	Qtde Container	653	89	0	71	814
06/2004	Sacas	238.124	47.000	0	11.141	296.265
	Receita	17.194.681,00	2.282.091,27	0,00	818.293,00	20.295.065,27
	Preço Médio	72,20	48,55	0,00	73,44	68,50
	Qtde Container	744	147	0	35	926
07/2004	Sacas	249.038	59.907	0	30.531	339.476
	Receita	18.099.817,97	2.826.081,90	0,00	2.127.366,79	23.053.266,66
	Preço Médio	72,67	47,17	0,00	69,67	67,90
	Qtde Container	778	187	0	95	1.061
08/2004	Sacas	397.575	91.012	0	36.456	525.043
	Receita	26.220.226,11	3.923.562,03	0,00	2.672.195,52	32.815.983,66
	Preço Médio	65,95	43,11	0,00	73,29	62,50
	Qtde Container	1.242	284	0	114	1.641
09/2004	Sacas	337.220	50.799	0	23.913	411.932
	Receita	21.900.074,18	2.314.630,54	0,00	1.613.136,31	25.827.841,03
	Preço Médio	64,94	45,56	0,00	67,45	62,69
	Qtde Container	1.054	159	0	75	1.287
10/2004	Sacas	316.795	27.637	0	10.826	355.258
	Receita	21.384.782,12	1.384.917,68	0,00	629.689,43	23.399.389,23
	Preço Médio	67,50	50,11	0,00	58,16	65,86
	Qtde Container	990	86	0	34	1.110



Exportação de Café pelo Porto de Vitória

Mensal x Tipo de Café

Alfandega entre 01/01/2004 e 31/05/2006

Valores Quantitativos em Sacas de 60 kg
Valores Monetários em US\$

11/2004	Sacas	350.005	25.392	0	25.398	400.795
	Receita	23.813.761,38	1.326.404,10	0,00	1.351.910,29	26.492.075,77
	Preço Médio	68,03	52,23	0,00	53,22	66,09
	Qtde Container	1.094	79	0	79	1.252
12/2004	Sacas	312.202	33.563	0	22.928	368.693
	Receita	22.580.957,51	1.819.926,97	0,00	1.306.295,56	25.707.180,04
	Preço Médio	72,32	54,22	0,00	56,97	69,72
	Qtde Container	976	105	0	72	1.152
Total em 2004	Sacas	3.462.900	446.534	0	287.994	4.197.428
	Receita	238.685.837,38	21.545.734,49	0,00	17.997.842,35	278.229.414,22
	Preço Médio	68,92	48,25	0,00	62,49	66,28
	Qtde Container	10.821	1.395	0	900	13.117
01/2005	Sacas	227.801	4.275	119	30.702	262.897
	Receita	17.154.570,92	269.153,50	13.394,86	1.820.917,02	19.258.036,30
	Preço Médio	75,30	62,95	112,56	59,30	73,25
	Qtde Container	712	13	1	96	822
02/2005	Sacas	207.658	15.462	0	25.374	248.494
	Receita	16.709.075,08	1.000.680,62	0,00	1.447.492,44	19.157.248,14
	Preço Médio	80,46	64,71	0,00	57,04	77,09
	Qtde Container	649	48	0	79	777
03/2005	Sacas	332.724	26.900	201	28.756	388.581
	Receita	29.898.306,75	1.790.783,57	26.236,10	1.697.753,57	33.413.079,99
	Preço Médio	89,85	66,57	130,52	59,03	85,98
	Qtde Container	1.040	84	1	90	1.214
04/2005	Sacas	234.055	26.338	272	18.517	279.182
	Receita	20.757.453,49	1.785.705,01	36.631,38	1.141.669,56	23.721.459,44
	Preço Médio	88,68	67,79	134,67	61,65	84,96
	Qtde Container	731	82	1	58	872
05/2005	Sacas	232.735	79.537	100	20.961	333.333
	Receita	20.782.506,72	5.267.026,70	19.377,96	1.564.096,79	27.633.008,17
	Preço Médio	89,29	66,22	193,77	74,61	82,89
	Qtde Container	727	249	1	66	1.042
06/2005	Sacas	203.143	143.904	0	27.853	374.900
	Receita	17.834.162,50	9.770.290,95	0,00	2.212.380,87	29.816.834,32
	Preço Médio	87,79	67,89	0,00	79,43	79,53
	Qtde Container	635	450	0	87	1.172
07/2005	Sacas	189.916	176.919	272	30.742	397.849
	Receita	16.581.024,25	12.604.312,35	39.948,48	2.505.558,94	31.730.844,02
	Preço Médio	87,30	71,24	146,86	81,50	79,75
	Qtde Container	593	553	1	96	1.243



Exportação de Café pelo Porto de Vitória

Mensal x Tipo de Café

Alfandega entre 01/01/2004 e 31/05/2006

Valores Quantitativos em Sacas de 60 kg
Valores Monetários em US\$

08/2005	Sacas	266.546	160.186	230	42.643	469.605
	Receita	24.519.122,70	11.176.280,62	35.000,00	3.705.186,90	39.435.590,22
	Preço Médio	91,98	69,77	152,17	86,88	83,97
	Qtde Container	833	501	1	133	1.468
09/2005	Sacas	249.083	52.185	203	27.807	329.278
	Receita	22.163.368,40	3.428.210,13	40.556,96	2.413.469,92	28.045.605,41
	Preço Médio	88,97	65,69	199,78	86,79	85,17
	Qtde Container	778	163	1	87	1.029
10/2005	Sacas	232.196	79.124	272	32.292	343.884
	Receita	20.955.901,36	5.410.706,47	39.280,39	2.888.311,78	29.294.200,00
	Preço Médio	90,25	68,38	144,41	89,44	85,18
	Qtde Container	726	247	1	101	1.075
11/2005	Sacas	182.896	72.106	0	43.984	298.986
	Receita	16.194.384,29	5.324.651,71	0,00	3.771.970,24	25.291.006,24
	Preço Médio	88,54	73,84	0,00	85,75	84,58
	Qtde Container	572	225	0	137	934
12/2005	Sacas	273.488	4.922	198	29.112	307.720
	Receita	24.563.682,13	407.837,09	26.000,00	2.547.079,64	27.544.598,86
	Preço Médio	89,81	82,86	131,31	87,49	89,51
	Qtde Container	855	15	1	91	962
Total em 2005	Sacas	2.832.241	841.858	1.867	358.743	4.034.709
	Receita	248.113.558,59	58.235.638,72	276.426,13	27.715.887,67	334.341.511,11
	Preço Médio	87,60	69,17	148,05	77,25	82,86
	Qtde Container	8.851	2.630	9	1.121	12.610
01/2006	Sacas	223.667	15.940	272	31.395	271.274
	Receita	19.722.554,35	1.197.237,86	39.605,30	2.721.090,44	23.680.487,95
	Preço Médio	88,17	75,10	145,60	86,67	87,29
	Qtde Container	699	50	1	98	848
02/2006	Sacas	226.325	15.024	0	32.952	274.301
	Receita	21.854.210,16	1.147.477,95	0,00	2.742.125,43	25.743.813,54
	Preço Médio	96,56	76,37	0,00	83,21	93,85
	Qtde Container	707	47	0	103	857
03/2006	Sacas	276.648	9.770	0	27.713	314.131
	Receita	27.319.259,73	854.493,01	0,00	2.045.667,59	30.219.420,33
	Preço Médio	98,75	87,46	0,00	73,81	96,20
	Qtde Container	865	31	0	87	982
04/2006	Sacas	235.766	9.280	0	27.120	272.166
	Receita	23.530.102,87	850.718,90	0,00	2.023.957,76	26.404.779,53
	Preço Médio	99,80	91,67	0,00	74,62	97,01
	Qtde Container	737	29	0	85	851



Exportação de Café pelo Porto de Vitória

Mensal x Tipo de Café

Alfandega entre 01/01/2004 e 31/05/2006

Valores Quantitativos em Sacas de 60 kg
Valores Monetários em US\$

05/2006	Sacas	263.804	60.971	0	29.795	354.570
	Receita	25.825.910,27	4.697.207,80	0,00	2.206.881,56	32.729.999,63
	Preço Médio	97,89	77,04	0,00	74,06	92,30
	Qtde Container	824	191	0	93	1.108
<hr/>						
Total em 2006	Sacas	1.226.210	110.985	272	148.975	1.486.442
	Receita	118.252.037,38	8.747.135,52	39.605,30	11.739.722,78	138.778.500,98
	Preço Médio	96,43	78,81	145,60	78,80	93,36
	Qtde Container	3.832	348	1	466	4.646



Exportação de Café pelo Porto de Vitória por País Destino x Tipo de Café

Alfandega entre 01/05/2006 e 31/05/2006

Valores Quantitativos em Sacas de 60 kg

	País Destino	Arábica	Conillon	Torrado	Solúvel	Total	%
1	E.U.A.	16.500	37.260	0	13.614	67.374	19,00
2	ARGENTINA	34.376	20.744	0	1.273	56.393	15,90
3	GRECIA	51.040	0	0	0	51.040	14,39
4	ESLOVENIA	49.280	0	0	0	49.280	13,89
5	TUNISIA	21.773	0	0	0	21.773	6,14
6	TURQUIA	16.775	0	0	0	16.775	4,73
7	LIBANO	14.820	960	0	0	15.780	4,45
8	ESPANHA	14.440	325	0	0	14.765	4,16
9	ALEMANHA	7.850	0	0	6.733	14.583	4,11
10	ITALIA	5.450	320	0	0	5.770	1,62
11	ARABIA SAUDITA	3.940	0	0	0	3.940	1,11
12	CROACIA	3.840	0	0	0	3.840	1,08
13	FINLANDIA	0	0	0	3.828	3.828	1,07
14	SIRIA	3.200	0	0	0	3.200	0,90
15	ARGELIA	2.880	0	0	0	2.880	0,81
16	CHIPRE	2.880	0	0	0	2.880	0,81
17	CHILE	2.040	80	0	0	2.120	0,59
18	EGITO	1.920	0	0	0	1.920	0,54
19	IUGOSLAVIA	1.600	0	0	0	1.600	0,45
20	JORDANIA	1.600	0	0	0	1.600	0,45
21	CINGAPURA	0	0	0	1.585	1.585	0,44
22	RUSSIA	1.440	0	0	0	1.440	0,40
23	BELGICA	1.280	0	0	0	1.280	0,36
24	EMIR.ARABES	1.280	0	0	0	1.280	0,36
25	URUGUAI	1.040	70	0	0	1.110	0,31
26	LIBIA	960	0	0	0	960	0,27
27	PARAGUAI	0	892	0	0	892	0,25
28	MALASIA	0	0	0	792	792	0,22
29	INDONESIA	0	0	0	660	660	0,18
30	TAIWAN (REPubL.	0	0	0	660	660	0,18
31	REINO UNIDO	320	0	0	325	645	0,18
32	AUSTRALIA	640	0	0	0	640	0,18
33	ISRAEL	640	0	0	0	640	0,18
34	COREIA DO SUL	0	0	0	325	325	0,09
35	FRANCA	0	320	0	0	320	0,09
	Total	263.804	60.971	0	29.795	354.570	100,00



Exportação de Café pelo Porto de Vitória por País Destino x Tipo de Café

Alfandega entre 01/01/2006 e 31/05/2006

Valores Quantitativos em Sacas de 60 kg

	País Destino	Arábica	Conillon	Torrado	Solúvel	Total	%
1	ESLOVENIA	291.520	0	0	0	291.520	19,61
2	E.U.A.	128.868	53.740	0	70.344	252.952	17,01
3	GRECIA	155.520	0	0	0	155.520	10,46
4	ARGENTINA	86.358	44.248	0	2.295	132.901	8,94
5	LIBANO	110.935	8.320	0	0	119.255	8,02
6	TURQUIA	74.880	0	0	0	74.880	5,03
7	ALEMANHA	23.240	0	0	28.389	51.629	3,47
8	ESPANHA	47.370	1.925	0	0	49.295	3,31
9	TUNISIA	38.426	0	0	0	38.426	2,58
10	SIRIA	34.490	0	0	0	34.490	2,32
11	CROACIA	25.920	0	0	0	25.920	1,74
12	ITALIA	22.450	320	0	131	22.901	1,54
13	EQUADOR	20.480	0	0	0	20.480	1,37
14	IUGOSLAVIA	17.600	0	0	0	17.600	1,18
15	CINGAPURA	0	0	0	17.147	17.147	1,15
16	ARABIA SAUDITA	16.325	0	0	0	16.325	1,09
17	BELGICA-LUXEMB	15.680	0	0	0	15.680	1,05
18	CHIPRE	13.440	0	0	0	13.440	0,90
19	ISRAEL	13.120	0	0	0	13.120	0,88
20	RUSSIA	12.600	0	0	0	12.600	0,84
21	JORDANIA	10.880	0	0	0	10.880	0,73
22	ARGELIA	9.600	0	0	0	9.600	0,64
23	EMIR.ARABES	7.680	0	0	0	7.680	0,51
24	INDONESIA	960	0	0	6.603	7.563	0,50
25	EL SALVADOR	0	0	0	6.603	6.603	0,44
26	URUGUAI	5.985	440	0	0	6.425	0,43
27	FINLANDIA	0	320	0	5.280	5.600	0,37
28	EGITO	5.250	0	0	0	5.250	0,35
29	CHILE	4.885	160	0	0	5.045	0,33
30	FRANCA	4.480	320	0	217	5.017	0,33
31	MALASIA	0	0	0	4.754	4.754	0,31
32	PORTUGAL	4.480	0	272	0	4.752	0,31
33	JAPAO	1.400	0	0	2.491	3.891	0,26
34	REINO UNIDO	2.880	0	0	608	3.488	0,23
35	NORUEGA	3.080	0	0	0	3.080	0,20
36	HOLANDA (PAISES	3.050	0	0	0	3.050	0,20
37	AUSTRALIA	1.920	0	0	379	2.299	0,15
38	LIBIA	2.240	0	0	0	2.240	0,15
39	PARAGUAI	1.338	892	0	0	2.230	0,15
40	SUECIA	1.800	0	0	0	1.800	0,12
41	COREIA DO SUL	0	0	0	1.625	1.625	0,10
42	SUICA	640	0	0	984	1.624	0,10
43	ROMENIA	1.600	0	0	0	1.600	0,10
44	BELGICA	1.280	0	0	0	1.280	0,08
45	TAIWAN (REPubL.	0	0	0	660	660	0,04
46	OMAN	640	0	0	0	640	0,04
47	KUWEIT	600	0	0	0	600	0,04
48	COREIA DO NORTE	0	0	0	325	325	0,02



Exportação de Café pelo Porto de Vitória por País Destino x Tipo de Café

Alfandega entre 01/01/2006 e 31/05/2006

Valores Quantitativos em Sacas de 60 kg

	País Destino	Arábica	Conillon	Torrado	Solúvel	Total	%
49	CABO VERDE	320	0	0	0	320	0,02
50	MARROCOS	0	300	0	0	300	0,02
51	SURINAME	0	0	0	140	140	0,00
	Total	1.226.210	110.985	272	148.975	1.486.442	100,00



Exportação de Café pelo Porto de Vitória por Navio x Tipo de Café

Alfandega entre 01/05/2006 e 31/05/2006

Valores Quantitativos em Sacas de 60 kg

Navio	Arábica	Conillon	Torrado	Soluvel	Total	%
1 MSC SAMANTHA	43.793	960	0	591	45.344	12,78
2 MSC MIRELLA	44.240	320	0	660	45.220	12,75
3 MAERSK NAPLES	39.055	0	0	0	39.055	11,01
4 TRANSP.RODOVIARIO	23.596	9.010	0	0	32.606	9,19
5 MSC RHONE	30.450	645	0	0	31.095	8,76
6 MSC GIORGIA	26.015	0	0	4.227	30.242	8,52
7 MSC ZRIN	3.240	15.320	0	4.538	23.098	6,51
8 WESTERDEICH	3.600	13.040	0	4.538	21.178	5,97
9 GRANDE AMBURGO	10.780	5.330	0	0	16.110	4,54
10 GLORIA	3.600	3.400	0	4.538	11.538	3,25
11 MAERSK NAHA	10.400	0	0	0	10.400	2,93
12 MAERSK NARBONNE	8.535	0	0	0	8.535	2,40
13 GRANDE SAN PAOLO	320	5.720	0	1.584	7.624	2,15
14 MSC CHILE	3.600	3.900	0	0	7.500	2,11
15 GRANDE BRASILE	3.720	960	0	792	5.472	1,54
16 MAERSK NASHVILLE	5.120	0	0	0	5.120	1,44
17 INDEPENDENTE	1.280	1.600	0	2.109	4.989	1,40
18 MSC MANAUS	2.460	0	0	0	2.460	0,69
19 FROTAMANAUS	0	0	0	2.437	2.437	0,68
20 MONTEMAR EUROPA	0	0	0	1.716	1.716	0,48
21 GRANDE BUENOS AIRES	0	320	0	1.273	1.593	0,44
22 MSC ANTONIA	0	0	0	792	792	0,22
23 GRANDE HAMBURGO	0	446	0	0	446	0,12
Total	263.804	60.971	0	29.795	354.570	100,00



Exportação de Café pelo Porto de Vitória por Navio x Tipo de Café

Alfandega entre 01/01/2006 e 31/05/2006

Valores Quantitativos em Sacas de 60 kg

Navio	Arábica	Conillon	Torrado	Soluvel	Total	%
1 MSC MIRELLA	142.420	640	0	7.033	150.093	10,09
2 MAERSK NAPLES	110.110	0	0	0	110.110	7,40
3 MAERSK NAHA	91.815	0	0	0	91.815	6,17
4 MSC GIORGIA	78.465	640	0	6.532	85.637	5,76
5 MAERSK NARBONNE	81.520	0	0	0	81.520	5,48
6 MSC ANTONIA	69.932	4.140	0	6.312	80.384	5,40
7 GLORIA	38.160	12.040	0	28.743	78.943	5,31
8 TRANSP.RODOVIARIO	45.098	26.774	0	0	71.872	4,83
9 MSC SAMANTHA	66.473	1.920	0	731	69.124	4,65
10 MSC VERONIQUE	56.790	2.560	0	1.981	61.331	4,12
11 MSC LAURENCE	56.080	0	0	2.112	58.192	3,91
12 WESTERDEICH	21.160	13.040	0	21.179	55.379	3,72
13 MSC ALPANA	46.668	320	0	1.981	48.969	3,29
14 MAERSK NARVIK	48.510	0	0	0	48.510	3,26
15 MSC RHONE	35.970	645	0	7.564	44.179	2,97
16 MSC GIOVANNA	35.160	320	0	1.981	37.461	2,52
17 MAERSK NASHVILLE	34.103	0	0	0	34.103	2,29
18 FROTAMANAUS	1.580	0	0	22.792	24.372	1,63
19 GRANDE AMBURGO	17.033	7.090	0	0	24.123	1,62
20 MSC TRINIDAD	12.480	7.200	0	3.782	23.462	1,57
21 MSC ZRIN	3.240	15.320	0	4.538	23.098	1,55
22 MSC JASMINE	17.812	0	0	4.538	22.350	1,50
23 MSC HIMALAYA	21.000	0	0	0	21.000	1,41
24 INDEPENDENTE	6.710	2.360	0	9.015	18.085	1,21
25 REPUBLICA ARGENTINA	14.566	2.490	0	0	17.056	1,14
26 GRANDE FRANCIA	13.980	980	0	511	15.471	1,04
27 GRANDE BUENOS AIRES	11.600	760	0	1.273	13.633	0,91
28 GRANDE BRASILE	11.259	960	0	1.303	13.522	0,90
29 MSC LAUREN	10.700	0	0	0	10.700	0,71
30 MSC BELEM	10.420	0	0	0	10.420	0,70
31 GRANDE SAN PAOLO	320	5.720	0	1.584	7.624	0,51
32 MSC CHILE	3.600	3.900	0	0	7.500	0,50
33 INTREPIDO	1.280	320	0	2.264	3.864	0,25
34 LEBLON	3.500	320	0	0	3.820	0,25
35 FROTASANTOS	0	0	0	3.595	3.595	0,24
36 MONTEMAR EUROPA	1.640	80	0	1.716	3.436	0,23
37 MAPOCHO	0	0	0	3.432	3.432	0,23
38 MSC MANAUS	2.460	0	0	0	2.460	0,16
39 CSAV ROTTERDAM	320	0	0	1.716	2.036	0,13
40 LIBRA PATAGONIA	1.280	0	0	0	1.280	0,08
41 CSAV SAO PAULO	0	0	0	767	767	0,05
42 SAKURA	640	0	0	0	640	0,04
43 GRANDE HAMBURGO	0	446	0	0	446	0,03
44 PONL HOUSTON	320	0	0	0	320	0,02
45 MONTE OLIVIA	0	0	272	0	272	0,01
46 TRANSP.AEREO	36	0	0	0	36	0,00



Exportação de Café pelo Porto de Vitória por Navio x Tipo de Café

Alfandega entre 01/01/2006 e 31/05/2006

Valores Quantitativos em Sacas de 60 kg

Navio	Arábica	Conillon	Torrado	Soluvél	Total	%
Total	1.226.210	110.985	272	148.975	1.486.442	100,00