



EXPORTAÇÃO DE CAFÉ PELO PORTO DE VITÓRIA

RELATÓRIO MENSAL
OUTUBRO – 2006



Vitória, 07 de novembro de 2006

Prezado Associado,

Temos a satisfação de passar às mãos de V.S. ^a o RELATÓRIO MENSAL contendo resumos e demonstrativos das exportações de café pelo Porto de Vitória, no mês de OUTUBRO de 2006, o acumulado do ano e outras informações conforme índice constante de fls. 2.

Atenciosamente,

Otacílio José Coser Filho
Presidente



RELATÓRIO MENSAL
EXPORTAÇÃO DE CAFÉ PELO PORTO DE VITÓRIA
O U T U B R O – 2 0 0 6

| | |
|---|----------------|
| 1. VOLUMES POR EXPORTADOR NO MÊS Por espécie e industrializado e ranking no mês | Pág. 03 |
| 2. VOLUMES POR EXPORTADOR ACUMULADO NO ANO Por espécie e industrializado e ranking no ano | Pág. 04 |
| 3. VOLUME EXPORTADO, RECEITA CAMBIAL, PREÇO MÉDIO E QTD. DE CONTAINER NO PERÍODO DE 2004 A 2006 Mensal, por espécie e industrializado | Pág. 06 |
| 4. GRÁFICOS DAS EXPORTAÇÕES POR TIPO DE CAFÉ NO ANO | Pág. 10 |
| 5. EXPORTAÇÃO POR PAÍS DE DESTINO NO MÊS Por espécie e industrializado | Pág. 11 |
| 6. EXPORTAÇÃO POR PAÍS DE DESTINO ACUMULADO NO ANO Por espécie e industrializado | Pág. 12 |
| 7. EMBARQUES POR NAVIO NO MÊS Por espécie e industrializado | Pág. 14 |
| 8. EMBARQUES POR NAVIO ACUMULADO NO ANO Por espécie e industrializado | Pág. 15 |

OBS.:

- **RECEITA CAMBIAL** – em US\$
- **PREÇO MÉDIO** – em US\$/Saca

- **ESPÉCIE** = Arábica e Conilon
- **INDUSTRIALIZADO** = Solúvel e Torrado

Volumes apurados com base na data da Autoridade Aduaneira.



Exportação de Café pelo Porto de Vitória por Exportador x Tipo de Café

Exportadores Associados CCCV + Outros (Não Associados)

Exportação entre 01/10/2006 e 31/10/2006

Valores Quantitativos em Sacas de 60 kg

| Exportador | Arábica | Conillon | Torrado | Solúvel | Total | % |
|--|----------------|----------------|----------|---------------|----------------|---------------|
| 1 CUSTODIO FORZZA COM.EXP. LTDA | 10.535 | 76.489 | 0 | 0 | 87.024 | 15,18 |
| 2 UNICAFE CIA COMERCIO EXTERIOR | 40.878 | 33.400 | 0 | 0 | 74.278 | 12,96 |
| 3 NICCHIO SOBRINHO CAFE S.A | 33.825 | 26.760 | 0 | 0 | 60.585 | 10,57 |
| 4 EISA - EMPRESA INTERAGRICOLA S/A | 36.950 | 1.080 | 0 | 0 | 38.030 | 6,63 |
| 5 GIUCAFE EXPORTAÇÃO E IMPORTAÇÃO LTDA | 0 | 33.780 | 0 | 0 | 33.780 | 5,89 |
| 6 CAFENORTE S/A IMP. EXPORTa. | 23.240 | 0 | 0 | 0 | 23.240 | 4,05 |
| 7 NICCHIO CAFÉ S/A EXPORTAÇÃO E IMPORTAÇÃO | 1.180 | 20.593 | 0 | 0 | 21.773 | 3,80 |
| 8 REALCAFE SOLUVEL DO BRASIL S/A | 0 | 0 | 0 | 19.965 | 19.965 | 3,48 |
| 9 MARCELLINO MARTINS & E. JOHNSTON EXPORTADORES LTDA | 14.414 | 0 | 0 | 0 | 14.414 | 2,51 |
| 10 MC.KINLAY S/A | 14.337 | 0 | 0 | 0 | 14.337 | 2,50 |
| 11 MARCA CAFE COM.EXPORTACAO S/A | 9.480 | 4.460 | 0 | 0 | 13.940 | 2,43 |
| 12 RIO DOCE CAFE S/A IMP.EXP. | 0 | 11.310 | 0 | 0 | 11.310 | 1,97 |
| 13 GARDINGO TRADE IMPORTAÇÃO E EXPORTAÇÃO LTDA | 9.080 | 0 | 0 | 0 | 9.080 | 1,58 |
| 14 PERIM CAFE LTDA | 8.960 | 0 | 0 | 0 | 8.960 | 1,56 |
| 15 NOBLE BRASIL LTDA | 7.000 | 0 | 0 | 0 | 7.000 | 1,22 |
| 16 CEGIL EXP. E IMP. LTDA | 3.200 | 3.200 | 0 | 0 | 6.400 | 1,11 |
| 17 STOCKLER COMERCIAL E EXPORTADORA LTDA | 6.360 | 0 | 0 | 0 | 6.360 | 1,11 |
| 18 DADALTO CAFE LTDA EXPORT. IMPORT. | 6.080 | 0 | 0 | 0 | 6.080 | 1,06 |
| 19 AGRO FOOD IMP.E EXP.LTDA | 5.440 | 320 | 0 | 0 | 5.760 | 1,00 |
| 20 BRACOF LTDA | 5.440 | 0 | 0 | 0 | 5.440 | 0,94 |
| 21 NEVES VIANNA COM., IMP., EXP. E SERVIÇOS LTDA | 3.520 | 0 | 0 | 0 | 3.520 | 0,61 |
| 22 CARNEIRO MENDONCA IND.EXP.LTDA | 0 | 3.200 | 0 | 0 | 3.200 | 0,55 |
| 23 LICAFE COM.IMP.EXP. CAFE LTDA | 3.200 | 0 | 0 | 0 | 3.200 | 0,55 |
| 24 TRISTAO CIA. COMERCIO EXTERIOR | 1.600 | 0 | 0 | 0 | 1.600 | 0,27 |
| 25 SIMEX-SIQUEIRA IMP.EXP.S/A | 960 | 0 | 0 | 0 | 960 | 0,16 |
| 26 LOUIS DREYFUS COMMODITIES BRASIL S.A. | 640 | 0 | 0 | 0 | 640 | 0,11 |
| 27 OUTROS (Associados) | 54.287 | 19.080 | 0 | 0 | 73.367 | 12,80 |
| 28 OUTROS (Não Associados) | 18.560 | 0 | 0 | 130 | 18.690 | 3,26 |
| Total | 319.166 | 233.672 | 0 | 20.095 | 572.933 | 100,00 |



Exportação de Café pelo Porto de Vitória por Exportador x Tipo de Café

Exportadores Associados CCCV + Outros (Não Associados)

Exportação entre 01/01/2006 e 31/10/2006

Valores Quantitativos em Sacas de 60 kg

| | Exportador | Arábica | Conillon | Torrado | Solúvel | Total | % |
|----|--|---------|----------|---------|---------|---------|-------|
| 1 | UNICAFE CIA COMERCIO EXTERIOR | 435.691 | 111.580 | 0 | 0 | 547.271 | 14,18 |
| 2 | CUSTODIO FORZZA COM.EXP. LTDA | 225.384 | 235.016 | 0 | 0 | 460.400 | 11,93 |
| 3 | NICCHIO SOBRINHO CAFE S.A | 209.287 | 109.018 | 0 | 0 | 318.305 | 8,24 |
| 4 | REALCAFE SOLUVEL DO BRASIL S/A | 0 | 0 | 0 | 272.931 | 272.931 | 7,07 |
| 5 | EISA - EMPRESA INTERAGRICOLA S/A | 228.220 | 26.392 | 0 | 0 | 254.612 | 6,59 |
| 6 | MARCELLINO MARTINS & E. JOHNSTON EXPORTADORES LTDA | 225.781 | 14.988 | 0 | 0 | 240.769 | 6,23 |
| 7 | NICCHIO CAFÉ S/A EXPORTAÇÃO E IMPORTAÇÃO | 76.004 | 92.505 | 0 | 0 | 168.509 | 4,36 |
| 8 | AGRO FOOD IMP.E EXP.LTDA | 122.405 | 5.495 | 0 | 0 | 127.900 | 3,31 |
| 9 | GIUCAFE EXPORTAÇÃO E IMPORTAÇÃO LTDA | 9.080 | 100.008 | 0 | 0 | 109.088 | 2,82 |
| 10 | CAFENORTE S/A IMP. EXPORTa. | 101.425 | 0 | 0 | 0 | 101.425 | 2,62 |
| 11 | LICAFE COM.IMP.EXP. CAFE LTDA | 4.800 | 79.240 | 0 | 0 | 84.040 | 2,17 |
| 12 | MARCA CAFE COM.EXPORTACAO S/A | 66.080 | 5.740 | 0 | 0 | 71.820 | 1,86 |
| 13 | MC.KINLAY S/A | 68.029 | 0 | 0 | 0 | 68.029 | 1,76 |
| 14 | GARDINGO TRADE IMPORTAÇÃO E EXPORTAÇÃO LTDA | 67.560 | 0 | 0 | 0 | 67.560 | 1,75 |
| 15 | DADALTO CAFE LTDA EXPORT. IMPORT. | 57.256 | 230 | 0 | 0 | 57.486 | 1,48 |
| 16 | PERIM CAFE LTDA | 54.200 | 0 | 0 | 0 | 54.200 | 1,40 |
| 17 | NEVES VIANNA COM., IMP., EXP. E SERVIÇOS LTDA | 53.372 | 0 | 0 | 0 | 53.372 | 1,38 |
| 18 | TRISTAO CIA. COMERCIO EXTERIOR | 40.640 | 3.960 | 0 | 0 | 44.600 | 1,15 |
| 19 | STOCKLER COMERCIAL E EXPORTADORA LTDA | 44.040 | 0 | 0 | 0 | 44.040 | 1,14 |
| 20 | NOBLE BRASIL LTDA | 38.017 | 3.180 | 0 | 0 | 41.197 | 1,06 |
| 21 | CEGIL EXP. E IMP. LTDA | 8.000 | 30.520 | 0 | 0 | 38.520 | 0,99 |
| 22 | RIO DOCE CAFE S/A IMP.EXP. | 1.730 | 29.440 | 0 | 0 | 31.170 | 0,80 |
| 23 | BRACOF LTDA | 13.120 | 0 | 0 | 0 | 13.120 | 0,33 |
| 24 | CIA IMPORT. EXP. COIMEX | 8.000 | 0 | 0 | 0 | 8.000 | 0,20 |
| 25 | SIMEX-SIQUEIRA IMP.EXP.S/A | 6.720 | 0 | 0 | 0 | 6.720 | 0,17 |
| 26 | CARNEIRO MENDONCA IND.EXP.LTDA | 0 | 3.200 | 0 | 0 | 3.200 | 0,08 |
| 27 | LOUIS DREYFUS COMMODITIES BRASIL S.A. | 3.200 | 0 | 0 | 0 | 3.200 | 0,08 |
| 28 | EXPORTADORA DE CAFÉ GUAXUPÉ LTDA | 79 | 0 | 0 | 0 | 79 | 0,00 |
| 29 | OUTROS (Associados) | 334.599 | 36.800 | 0 | 0 | 371.399 | 9,62 |
| 30 | OUTROS (Não Associados) | 194.430 | 0 | 272 | 1.347 | 196.049 | 5,08 |



Exportação de Café pelo Porto de Vitória por Exportador x Tipo de Café

Exportadores Associados CCCV + Outros (Não Associados)

Exportação entre 01/01/2006 e 31/10/2006

Valores Quantitativos em Sacas de 60 kg

| Exportador | Arábica | Conillon | Torrado | Solúvel | Total | % |
|------------|-----------|----------|---------|---------|-----------|--------|
| Total | 2.697.149 | 887.312 | 272 | 274.278 | 3.859.011 | 100,00 |



Exportação de Café pelo Porto de Vitória

Mensal x Tipo de Café

Exportação entre 01/01/2004 e 31/10/2006

Valores Quantitativos em Sacas de 60 kg
Valores Monetários em US\$

| Exportação | | Arábica | Conillon | Torrado | Solúvel | Total |
|------------|----------------|---------------|--------------|---------|--------------|---------------|
| 01/2004 | Sacas | 249.384 | 15.442 | 0 | 28.967 | 293.793 |
| | Receita | 15.167.344,29 | 771.957,45 | 0,00 | 1.621.973,95 | 17.561.275,69 |
| | Preço Médio | 60,81 | 49,99 | 0,00 | 55,99 | 59,77 |
| | Qtde Container | 779 | 48 | 0 | 91 | 918 |
| 02/2004 | Sacas | 191.378 | 17.542 | 0 | 24.558 | 233.478 |
| | Receita | 12.886.906,78 | 932.351,16 | 0,00 | 1.482.301,41 | 15.301.559,35 |
| | Preço Médio | 67,33 | 53,14 | 0,00 | 60,35 | 65,53 |
| | Qtde Container | 598 | 55 | 0 | 77 | 730 |
| 03/2004 | Sacas | 378.611 | 25.459 | 0 | 28.616 | 432.686 |
| | Receita | 27.218.228,05 | 1.363.442,67 | 0,00 | 1.800.292,02 | 30.381.962,74 |
| | Preço Médio | 71,88 | 53,55 | 0,00 | 62,91 | 70,21 |
| | Qtde Container | 1.183 | 80 | 0 | 89 | 1.352 |
| 04/2004 | Sacas | 233.489 | 24.296 | 0 | 21.840 | 279.625 |
| | Receita | 17.160.164,69 | 1.207.114,29 | 0,00 | 1.220.554,45 | 19.587.833,43 |
| | Preço Médio | 73,49 | 49,68 | 0,00 | 55,88 | 70,05 |
| | Qtde Container | 730 | 76 | 0 | 68 | 874 |
| 05/2004 | Sacas | 209.079 | 28.485 | 0 | 22.820 | 260.384 |
| | Receita | 15.058.893,30 | 1.393.254,43 | 0,00 | 1.353.833,62 | 17.805.981,35 |
| | Preço Médio | 72,02 | 48,91 | 0,00 | 59,32 | 68,38 |
| | Qtde Container | 653 | 89 | 0 | 71 | 814 |
| 06/2004 | Sacas | 238.124 | 47.000 | 0 | 11.141 | 296.265 |
| | Receita | 17.194.681,00 | 2.282.091,27 | 0,00 | 818.293,00 | 20.295.065,27 |
| | Preço Médio | 72,20 | 48,55 | 0,00 | 73,44 | 68,50 |
| | Qtde Container | 744 | 147 | 0 | 35 | 926 |
| 07/2004 | Sacas | 249.038 | 59.907 | 0 | 30.531 | 339.476 |
| | Receita | 18.099.817,97 | 2.826.081,90 | 0,00 | 2.127.366,79 | 23.053.266,66 |
| | Preço Médio | 72,67 | 47,17 | 0,00 | 69,67 | 67,90 |
| | Qtde Container | 778 | 187 | 0 | 95 | 1.061 |
| 08/2004 | Sacas | 397.575 | 91.012 | 0 | 36.456 | 525.043 |
| | Receita | 26.220.226,11 | 3.923.562,03 | 0,00 | 2.672.195,52 | 32.815.983,66 |
| | Preço Médio | 65,95 | 43,11 | 0,00 | 73,29 | 62,50 |
| | Qtde Container | 1.242 | 284 | 0 | 114 | 1.641 |
| 09/2004 | Sacas | 337.220 | 50.799 | 0 | 23.913 | 411.932 |
| | Receita | 21.900.074,18 | 2.314.630,54 | 0,00 | 1.613.136,31 | 25.827.841,03 |
| | Preço Médio | 64,94 | 45,56 | 0,00 | 67,45 | 62,69 |
| | Qtde Container | 1.054 | 159 | 0 | 75 | 1.287 |
| 10/2004 | Sacas | 316.795 | 27.637 | 0 | 10.826 | 355.258 |
| | Receita | 21.384.782,12 | 1.384.917,68 | 0,00 | 629.689,43 | 23.399.389,23 |
| | Preço Médio | 67,50 | 50,11 | 0,00 | 58,16 | 65,86 |
| | Qtde Container | 990 | 86 | 0 | 34 | 1.110 |



Exportação de Café pelo Porto de Vitória

Mensal x Tipo de Café

Exportação entre 01/01/2004 e 31/10/2006

Valores Quantitativos em Sacas de 60 kg
Valores Monetários em US\$

| | | | | | | |
|---------------|----------------|----------------|---------------|-----------|---------------|----------------|
| 11/2004 | Sacas | 350.005 | 25.392 | 0 | 25.398 | 400.795 |
| | Receita | 23.813.761,38 | 1.326.404,10 | 0,00 | 1.351.910,29 | 26.492.075,77 |
| | Preço Médio | 68,03 | 52,23 | 0,00 | 53,22 | 66,09 |
| | Qtde Container | 1.094 | 79 | 0 | 79 | 1.252 |
| 12/2004 | Sacas | 312.202 | 33.563 | 0 | 22.928 | 368.693 |
| | Receita | 22.580.957,51 | 1.819.926,97 | 0,00 | 1.306.295,56 | 25.707.180,04 |
| | Preço Médio | 72,32 | 54,22 | 0,00 | 56,97 | 69,72 |
| | Qtde Container | 976 | 105 | 0 | 72 | 1.152 |
| Total em 2004 | Sacas | 3.462.900 | 446.534 | 0 | 287.994 | 4.197.428 |
| | Receita | 238.685.837,38 | 21.545.734,49 | 0,00 | 17.997.842,35 | 278.229.414,22 |
| | Preço Médio | 68,92 | 48,25 | 0,00 | 62,49 | 66,28 |
| | Qtde Container | 10.821 | 1.395 | 0 | 900 | 13.117 |
| 01/2005 | Sacas | 227.801 | 4.275 | 119 | 30.702 | 262.897 |
| | Receita | 17.154.570,92 | 269.153,50 | 13.394,86 | 1.820.917,02 | 19.258.036,30 |
| | Preço Médio | 75,30 | 62,95 | 112,56 | 59,30 | 73,25 |
| | Qtde Container | 712 | 13 | 1 | 96 | 822 |
| 02/2005 | Sacas | 207.658 | 15.462 | 0 | 25.374 | 248.494 |
| | Receita | 16.709.075,08 | 1.000.680,62 | 0,00 | 1.447.492,44 | 19.157.248,14 |
| | Preço Médio | 80,46 | 64,71 | 0,00 | 57,04 | 77,09 |
| | Qtde Container | 649 | 48 | 0 | 79 | 777 |
| 03/2005 | Sacas | 332.724 | 26.900 | 201 | 28.756 | 388.581 |
| | Receita | 29.898.306,75 | 1.790.783,57 | 26.236,10 | 1.697.753,57 | 33.413.079,99 |
| | Preço Médio | 89,85 | 66,57 | 130,52 | 59,03 | 85,98 |
| | Qtde Container | 1.040 | 84 | 1 | 90 | 1.214 |
| 04/2005 | Sacas | 234.055 | 26.338 | 272 | 18.517 | 279.182 |
| | Receita | 20.757.453,49 | 1.785.705,01 | 36.631,38 | 1.141.669,56 | 23.721.459,44 |
| | Preço Médio | 88,68 | 67,79 | 134,67 | 61,65 | 84,96 |
| | Qtde Container | 731 | 82 | 1 | 58 | 872 |
| 05/2005 | Sacas | 232.735 | 79.537 | 100 | 20.961 | 333.333 |
| | Receita | 20.782.506,72 | 5.267.026,70 | 19.377,96 | 1.564.096,79 | 27.633.008,17 |
| | Preço Médio | 89,29 | 66,22 | 193,77 | 74,61 | 82,89 |
| | Qtde Container | 727 | 249 | 1 | 66 | 1.042 |
| 06/2005 | Sacas | 203.143 | 143.904 | 0 | 27.853 | 374.900 |
| | Receita | 17.834.162,50 | 9.770.290,95 | 0,00 | 2.212.380,87 | 29.816.834,32 |
| | Preço Médio | 87,79 | 67,89 | 0,00 | 79,43 | 79,53 |
| | Qtde Container | 635 | 450 | 0 | 87 | 1.172 |
| 07/2005 | Sacas | 189.916 | 176.919 | 272 | 30.742 | 397.849 |
| | Receita | 16.581.024,25 | 12.604.312,35 | 39.948,48 | 2.505.558,94 | 31.730.844,02 |
| | Preço Médio | 87,30 | 71,24 | 146,86 | 81,50 | 79,75 |
| | Qtde Container | 593 | 553 | 1 | 96 | 1.243 |



Exportação de Café pelo Porto de Vitória

Mensal x Tipo de Café

Exportação entre 01/01/2004 e 31/10/2006

Valores Quantitativos em Sacas de 60 kg
Valores Monetários em US\$

| | | | | | | |
|---------------|----------------|----------------|---------------|------------|---------------|----------------|
| 08/2005 | Sacas | 266.546 | 160.186 | 230 | 42.643 | 469.605 |
| | Receita | 24.519.122,70 | 11.176.280,62 | 35.000,00 | 3.705.186,90 | 39.435.590,22 |
| | Preço Médio | 91,98 | 69,77 | 152,17 | 86,88 | 83,97 |
| | Qtde Container | 833 | 501 | 1 | 133 | 1.468 |
| 09/2005 | Sacas | 249.083 | 52.185 | 203 | 27.807 | 329.278 |
| | Receita | 22.163.368,40 | 3.428.210,13 | 40.556,96 | 2.413.469,92 | 28.045.605,41 |
| | Preço Médio | 88,97 | 65,69 | 199,78 | 86,79 | 85,17 |
| | Qtde Container | 778 | 163 | 1 | 87 | 1.029 |
| 10/2005 | Sacas | 232.196 | 79.124 | 272 | 32.292 | 343.884 |
| | Receita | 20.955.901,36 | 5.410.706,47 | 39.280,39 | 2.888.311,78 | 29.294.200,00 |
| | Preço Médio | 90,25 | 68,38 | 144,41 | 89,44 | 85,18 |
| | Qtde Container | 726 | 247 | 1 | 101 | 1.075 |
| 11/2005 | Sacas | 182.896 | 72.106 | 0 | 43.984 | 298.986 |
| | Receita | 16.194.384,29 | 5.324.651,71 | 0,00 | 3.771.970,24 | 25.291.006,24 |
| | Preço Médio | 88,54 | 73,84 | 0,00 | 85,75 | 84,58 |
| | Qtde Container | 572 | 225 | 0 | 137 | 934 |
| 12/2005 | Sacas | 273.488 | 4.922 | 198 | 29.112 | 307.720 |
| | Receita | 24.563.682,13 | 407.837,09 | 26.000,00 | 2.547.079,64 | 27.544.598,86 |
| | Preço Médio | 89,81 | 82,86 | 131,31 | 87,49 | 89,51 |
| | Qtde Container | 855 | 15 | 1 | 91 | 962 |
| Total em 2005 | Sacas | 2.832.241 | 841.858 | 1.867 | 358.743 | 4.034.709 |
| | Receita | 248.113.558,59 | 58.235.638,72 | 276.426,13 | 27.715.887,67 | 334.341.511,11 |
| | Preço Médio | 87,60 | 69,17 | 148,05 | 77,25 | 82,86 |
| | Qtde Container | 8.851 | 2.630 | 9 | 1.121 | 12.610 |
| 01/2006 | Sacas | 223.667 | 15.940 | 272 | 31.395 | 271.274 |
| | Receita | 19.722.554,35 | 1.197.237,86 | 39.605,30 | 2.721.090,44 | 23.680.487,95 |
| | Preço Médio | 88,17 | 75,10 | 145,60 | 86,67 | 87,29 |
| | Qtde Container | 699 | 50 | 1 | 98 | 848 |
| 02/2006 | Sacas | 226.325 | 15.024 | 0 | 32.952 | 274.301 |
| | Receita | 21.854.210,16 | 1.147.477,95 | 0,00 | 2.742.125,43 | 25.743.813,54 |
| | Preço Médio | 96,56 | 76,37 | 0,00 | 83,21 | 93,85 |
| | Qtde Container | 707 | 47 | 0 | 103 | 857 |
| 03/2006 | Sacas | 277.608 | 9.770 | 0 | 27.713 | 315.091 |
| | Receita | 27.417.179,73 | 854.493,01 | 0,00 | 2.045.667,59 | 30.317.340,33 |
| | Preço Médio | 98,76 | 87,46 | 0,00 | 73,81 | 96,21 |
| | Qtde Container | 868 | 31 | 0 | 87 | 985 |
| 04/2006 | Sacas | 235.766 | 9.280 | 0 | 27.120 | 272.166 |
| | Receita | 23.530.102,87 | 850.718,90 | 0,00 | 2.023.957,76 | 26.404.779,53 |
| | Preço Médio | 99,80 | 91,67 | 0,00 | 74,62 | 97,01 |
| | Qtde Container | 737 | 29 | 0 | 85 | 851 |



Exportação de Café pelo Porto de Vitória

Mensal x Tipo de Café

Exportação entre 01/01/2004 e 31/10/2006

Valores Quantitativos em Sacas de 60 kg
Valores Monetários em US\$

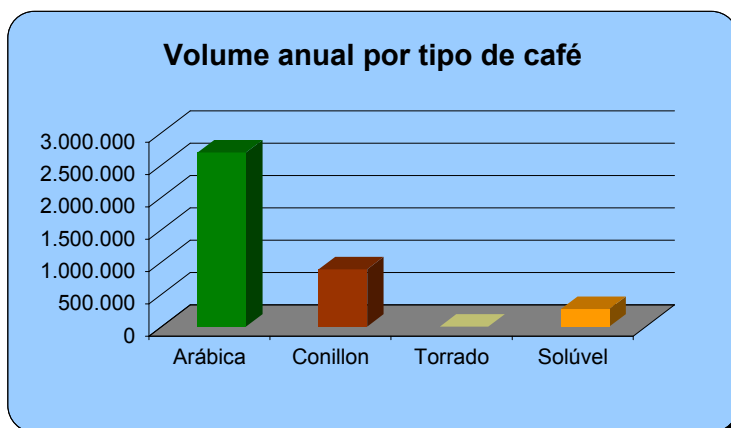
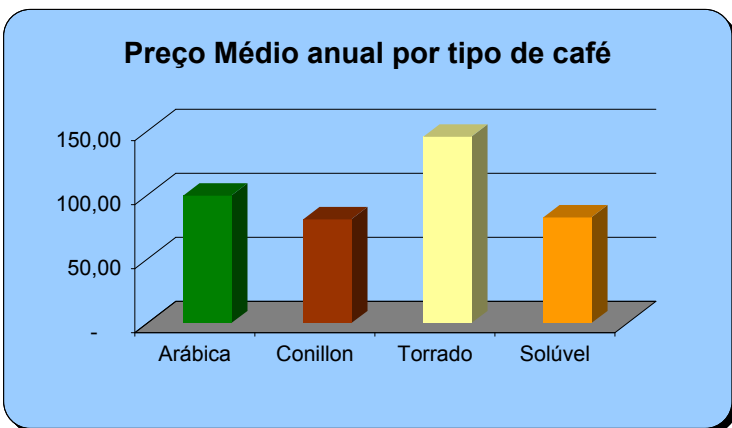
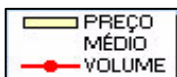
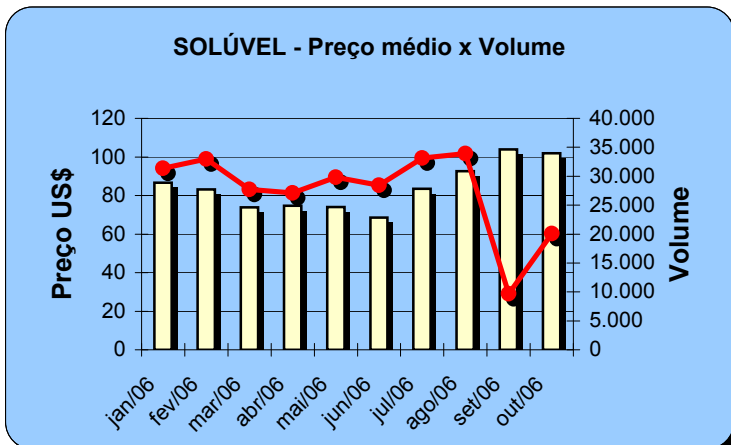
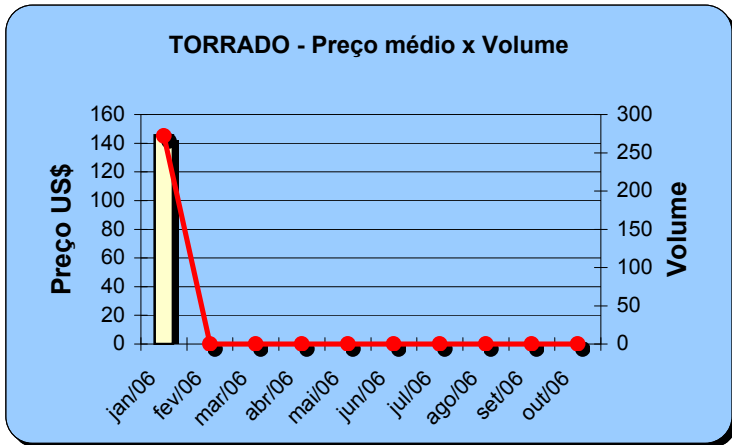
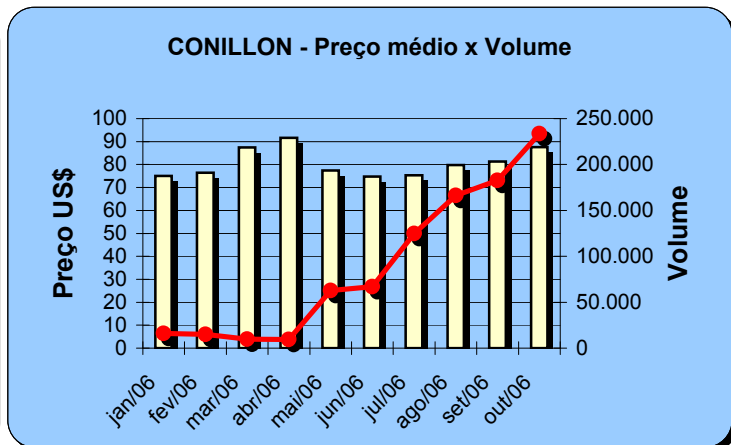
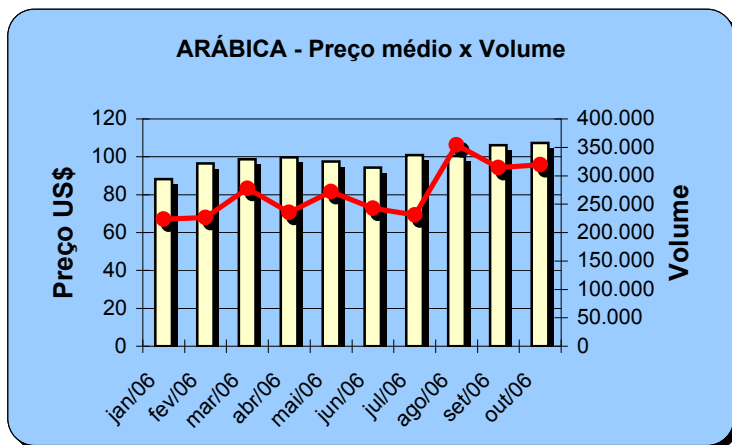
| | | | | | | |
|---------------------|----------------|----------------|---------------|-----------|---------------|----------------|
| 05/2006 | Sacas | 272.146 | 62.755 | 0 | 29.795 | 364.696 |
| | Receita | 26.553.989,66 | 4.857.098,80 | 0,00 | 2.206.881,56 | 33.617.970,02 |
| | Preço Médio | 97,57 | 77,39 | 0,00 | 74,06 | 92,18 |
| | Qtde Container | 850 | 196 | 0 | 93 | 1.140 |
| 06/2006 | Sacas | 242.608 | 66.910 | 0 | 28.430 | 337.948 |
| | Receita | 22.897.065,64 | 5.005.503,06 | 0,00 | 1.949.318,59 | 29.851.887,29 |
| | Preço Médio | 94,37 | 74,80 | 0,00 | 68,56 | 88,33 |
| | Qtde Container | 758 | 209 | 0 | 89 | 1.056 |
| 07/2006 | Sacas | 231.211 | 124.769 | 0 | 33.164 | 389.144 |
| | Receita | 23.326.603,27 | 9.391.053,06 | 0,00 | 2.767.104,03 | 35.484.760,36 |
| | Preço Médio | 100,88 | 75,26 | 0,00 | 83,43 | 91,18 |
| | Qtde Container | 723 | 390 | 0 | 104 | 1.216 |
| 08/2006 | Sacas | 354.325 | 166.432 | 0 | 33.915 | 554.672 |
| | Receita | 35.594.766,69 | 13.274.003,62 | 0,00 | 3.142.222,98 | 52.010.993,29 |
| | Preço Médio | 100,45 | 79,75 | 0,00 | 92,64 | 93,76 |
| | Qtde Container | 1.107 | 520 | 0 | 106 | 1.733 |
| 09/2006 | Sacas | 314.327 | 182.760 | 0 | 9.699 | 506.786 |
| | Receita | 33.388.869,15 | 14.859.808,65 | 0,00 | 1.007.826,74 | 49.256.504,54 |
| | Preço Médio | 106,22 | 81,30 | 0,00 | 103,91 | 97,19 |
| | Qtde Container | 982 | 571 | 0 | 30 | 1.584 |
| 10/2006 | Sacas | 319.166 | 233.672 | 0 | 20.095 | 572.933 |
| | Receita | 34.229.479,85 | 20.480.584,55 | 0,00 | 2.046.342,31 | 56.756.406,71 |
| | Preço Médio | 107,24 | 87,64 | 0,00 | 101,83 | 99,06 |
| | Qtde Container | 997 | 730 | 0 | 63 | 1.790 |
| Total em 2006 Sacas | | 2.697.149 | 887.312 | 272 | 274.278 | 3.859.011 |
| Receita | | 268.514.821,37 | 71.917.979,46 | 39.605,30 | 22.652.537,43 | 363.124.943,56 |
| Preço Médio | | 99,55 | 81,05 | 145,60 | 82,58 | 94,09 |
| Qtde Container | | 8.428 | 2.773 | 1 | 858 | 12.060 |



Exportação de Café pelo Porto de Vitória Gráficos Estatísticos - Preço Médio x Volume

Alfandega entre 01/01/2006 e 31/10/2006

Valores Quantitativos em Sacas de 60kg





Exportação de Café pelo Porto de Vitória por País Destino x Tipo de Café

Exportação entre 01/10/2006 e 31/10/2006

Valores Quantitativos em Sacas de 60 kg

| | País Destino | Arábica | Conillon | Torrado | Solúvel | Total | % |
|----|---------------------|----------------|-----------------|----------------|----------------|----------------|---------------|
| 1 | E.U.A. | 35.403 | 98.050 | 0 | 6.807 | 140.260 | 24,48 |
| 2 | MEXICO | 960 | 70.525 | 0 | 0 | 71.485 | 12,47 |
| 3 | ESLOVENIA | 44.480 | 0 | 0 | 0 | 44.480 | 7,76 |
| 4 | GRECIA | 43.760 | 0 | 0 | 0 | 43.760 | 7,63 |
| 5 | TURQUIA | 33.465 | 0 | 0 | 3.302 | 36.767 | 6,41 |
| 6 | SIRIA | 31.680 | 0 | 0 | 0 | 31.680 | 5,52 |
| 7 | RUSSIA | 15.480 | 10.800 | 0 | 0 | 26.280 | 4,58 |
| 8 | HOLANDA (PAISES | 4.320 | 21.840 | 0 | 0 | 26.160 | 4,56 |
| 9 | ESPANHA | 9.550 | 12.800 | 0 | 0 | 22.350 | 3,90 |
| 10 | ALEMANHA | 15.040 | 2.160 | 0 | 2.854 | 20.054 | 3,50 |
| 11 | LIBANO | 16.740 | 1.280 | 0 | 0 | 18.020 | 3,14 |
| 12 | TUNISIA | 17.487 | 0 | 0 | 0 | 17.487 | 3,05 |
| 13 | ARGENTINA | 9.006 | 5.422 | 0 | 0 | 14.428 | 2,51 |
| 14 | JORDANIA | 10.580 | 0 | 0 | 0 | 10.580 | 1,84 |
| 15 | CHILE | 0 | 7.740 | 0 | 0 | 7.740 | 1,35 |
| 16 | CROACIA | 4.480 | 0 | 0 | 0 | 4.480 | 0,78 |
| 17 | FRANCA | 4.080 | 0 | 0 | 0 | 4.080 | 0,71 |
| 18 | ITALIA | 3.400 | 640 | 0 | 0 | 4.040 | 0,70 |
| 19 | EMIR.ARABES | 3.520 | 0 | 0 | 0 | 3.520 | 0,61 |
| 20 | BELGICA | 2.640 | 0 | 0 | 0 | 2.640 | 0,46 |
| 21 | CHIPRE | 2.560 | 0 | 0 | 0 | 2.560 | 0,44 |
| 22 | ARGELIA | 1.920 | 0 | 0 | 0 | 1.920 | 0,33 |
| 23 | AUSTRALIA | 640 | 1.080 | 0 | 0 | 1.720 | 0,30 |
| 24 | ISRAEL | 1.600 | 0 | 0 | 0 | 1.600 | 0,27 |
| 25 | IUGOSLAVIA | 1.600 | 0 | 0 | 0 | 1.600 | 0,27 |
| 26 | CINGAPURA | 0 | 0 | 0 | 1.585 | 1.585 | 0,27 |
| 27 | MALASIA | 0 | 0 | 0 | 1.585 | 1.585 | 0,27 |
| 28 | FINLANDIA | 0 | 0 | 0 | 1.584 | 1.584 | 0,27 |
| 29 | INDONESIA | 0 | 0 | 0 | 1.321 | 1.321 | 0,23 |
| 30 | URUGUAI | 1.110 | 75 | 0 | 0 | 1.185 | 0,20 |
| 31 | DINAMARCA | 1.080 | 0 | 0 | 0 | 1.080 | 0,18 |
| 32 | CANADA | 0 | 960 | 0 | 0 | 960 | 0,16 |
| 33 | EGITO | 640 | 0 | 0 | 0 | 640 | 0,11 |
| 34 | ARABIA SAUDITA | 600 | 0 | 0 | 0 | 600 | 0,10 |
| 35 | JAPAO | 0 | 0 | 0 | 585 | 585 | 0,10 |
| 36 | REPubL. TCHECA | 360 | 0 | 0 | 0 | 360 | 0,06 |
| 37 | SUICA | 0 | 0 | 0 | 325 | 325 | 0,05 |
| 38 | TRINIDADE-e-TOBA | 25 | 300 | 0 | 0 | 325 | 0,05 |
| 39 | BULGARIA | 320 | 0 | 0 | 0 | 320 | 0,05 |
| 40 | PORTUGAL | 320 | 0 | 0 | 0 | 320 | 0,05 |
| 41 | ROMENIA | 320 | 0 | 0 | 0 | 320 | 0,05 |
| 42 | COREIA DO SUL | 0 | 0 | 0 | 130 | 130 | 0,02 |
| 43 | PAQUISTAO | 0 | 0 | 0 | 17 | 17 | 0,00 |
| | Total | 319.166 | 233.672 | 0 | 20.095 | 572.933 | 100,00 |



Exportação de Café pelo Porto de Vitória por País Destino x Tipo de Café

Exportação entre 01/01/2006 e 31/10/2006

Valores Quantitativos em Sacas de 60 kg

| | País Destino | Arábica | Conillon | Torrado | Solúvel | Total | % |
|----|---------------------|----------------|-----------------|----------------|----------------|--------------|----------|
| 1 | E.U.A. | 384.511 | 452.810 | 0 | 118.752 | 956.073 | 24,77 |
| 2 | ESLOVENIA | 557.120 | 0 | 0 | 0 | 557.120 | 14,43 |
| 3 | GRECIA | 335.240 | 0 | 0 | 0 | 335.240 | 8,68 |
| 4 | ARGENTINA | 152.283 | 84.362 | 0 | 3.827 | 240.472 | 6,23 |
| 5 | LIBANO | 180.450 | 12.480 | 0 | 0 | 192.930 | 4,99 |
| 6 | TURQUIA | 171.015 | 0 | 0 | 3.302 | 174.317 | 4,51 |
| 7 | ALEMANHA | 105.986 | 10.240 | 0 | 54.260 | 170.486 | 4,41 |
| 8 | SIRIA | 154.574 | 640 | 0 | 0 | 155.214 | 4,02 |
| 9 | MEXICO | 960 | 134.175 | 0 | 0 | 135.135 | 3,50 |
| 10 | ESPANHA | 98.000 | 26.005 | 0 | 0 | 124.005 | 3,21 |
| 11 | HOLANDA (PAISES | 14.420 | 63.840 | 0 | 0 | 78.260 | 2,02 |
| 12 | ITALIA | 36.450 | 36.953 | 0 | 131 | 73.534 | 1,90 |
| 13 | TUNISIA | 71.733 | 0 | 0 | 0 | 71.733 | 1,85 |
| 14 | RUSSIA | 38.520 | 17.840 | 0 | 0 | 56.360 | 1,46 |
| 15 | CROACIA | 47.040 | 0 | 0 | 0 | 47.040 | 1,21 |
| 16 | ARGELIA | 34.240 | 10.340 | 0 | 0 | 44.580 | 1,15 |
| 17 | JORDANIA | 36.840 | 0 | 0 | 0 | 36.840 | 0,95 |
| 18 | BELGICA | 19.330 | 15.880 | 0 | 0 | 35.210 | 0,91 |
| 19 | CINGAPURA | 0 | 0 | 0 | 33.686 | 33.686 | 0,87 |
| 20 | IUGOSLAVIA | 28.800 | 0 | 0 | 0 | 28.800 | 0,74 |
| 21 | CHIPRE | 25.300 | 0 | 0 | 0 | 25.300 | 0,65 |
| 22 | ISRAEL | 23.360 | 320 | 0 | 0 | 23.680 | 0,61 |
| 23 | EMIR.ARABES | 22.720 | 0 | 0 | 832 | 23.552 | 0,61 |
| 24 | EQUADOR | 20.480 | 0 | 0 | 0 | 20.480 | 0,53 |
| 25 | FRANCA | 18.880 | 640 | 0 | 217 | 19.737 | 0,51 |
| 26 | ARABIA SAUDITA | 19.325 | 0 | 0 | 0 | 19.325 | 0,50 |
| 27 | FINLANDIA | 0 | 320 | 0 | 17.952 | 18.272 | 0,47 |
| 28 | EGITO | 17.090 | 0 | 0 | 0 | 17.090 | 0,44 |
| 29 | CHILE | 6.935 | 8.970 | 0 | 0 | 15.905 | 0,41 |
| 30 | BELGICA-LUXEMB | 15.680 | 0 | 0 | 0 | 15.680 | 0,40 |
| 31 | INDONESIA | 1.600 | 0 | 0 | 12.547 | 14.147 | 0,36 |
| 32 | URUGUAI | 13.215 | 765 | 0 | 0 | 13.980 | 0,36 |
| 33 | PORTUGAL | 9.280 | 0 | 272 | 0 | 9.552 | 0,24 |
| 34 | MALASIA | 0 | 0 | 0 | 9.507 | 9.507 | 0,24 |
| 35 | JAPAO | 1.400 | 1.314 | 0 | 6.259 | 8.973 | 0,23 |
| 36 | REINO UNIDO | 6.400 | 0 | 0 | 933 | 7.333 | 0,19 |
| 37 | PARAGUAI | 3.122 | 3.568 | 0 | 0 | 6.690 | 0,17 |
| 38 | AUSTRALIA | 4.480 | 1.080 | 0 | 705 | 6.265 | 0,16 |
| 39 | NORUEGA | 5.000 | 0 | 0 | 0 | 5.000 | 0,12 |
| 40 | EL SALVADOR | 0 | 0 | 0 | 4.622 | 4.622 | 0,11 |
| 41 | CANADA | 960 | 2.560 | 0 | 0 | 3.520 | 0,09 |
| 42 | ROMENIA | 2.560 | 640 | 0 | 0 | 3.200 | 0,08 |
| 43 | COREIA DO SUL | 0 | 320 | 0 | 2.509 | 2.829 | 0,07 |
| 44 | LIBIA | 2.780 | 0 | 0 | 0 | 2.780 | 0,07 |
| 45 | SUICA | 960 | 0 | 0 | 1.634 | 2.594 | 0,06 |
| 46 | DINAMARCA | 1.800 | 0 | 0 | 0 | 1.800 | 0,04 |
| 47 | SUECIA | 1.800 | 0 | 0 | 0 | 1.800 | 0,04 |
| 48 | TAIWAN | 300 | 0 | 0 | 1.320 | 1.620 | 0,04 |



Exportação de Café pelo Porto de Vitória por País Destino x Tipo de Café

Exportação entre 01/01/2006 e 31/10/2006

Valores Quantitativos em Sacas de 60 kg

| | País Destino | Arábica | Conillon | Torrado | Solúvel | Total | % |
|----|---------------------|------------------|-----------------|----------------|----------------|------------------|---------------|
| 49 | CABO VERDE | 1.600 | 0 | 0 | 0 | 1.600 | 0,04 |
| 50 | TAILANDIA | 0 | 0 | 0 | 660 | 660 | 0,01 |
| 51 | TRINIDADE-e-TOBA | 50 | 600 | 0 | 0 | 650 | 0,01 |
| 52 | OMAN | 640 | 0 | 0 | 0 | 640 | 0,01 |
| 53 | POLONIA | 640 | 0 | 0 | 0 | 640 | 0,01 |
| 54 | KUWEIT | 600 | 0 | 0 | 0 | 600 | 0,01 |
| 55 | REPUBL. TCHECA | 360 | 0 | 0 | 0 | 360 | 0,00 |
| 56 | AFRICA DO SUL | 0 | 350 | 0 | 0 | 350 | 0,00 |
| 57 | COREA DO NORTE | 0 | 0 | 0 | 325 | 325 | 0,00 |
| 58 | BULGARIA | 320 | 0 | 0 | 0 | 320 | 0,00 |
| 59 | MARROCOS | 0 | 300 | 0 | 0 | 300 | 0,00 |
| 60 | SURINAME | 0 | 0 | 0 | 281 | 281 | 0,00 |
| 61 | PAQUISTAO | 0 | 0 | 0 | 17 | 17 | 0,00 |
| | Total | 2.697.149 | 887.312 | 272 | 274.278 | 3.859.011 | 100,00 |



Exportação de Café pelo Porto de Vitória por Navio x Tipo de Café

Exportação entre 01/10/2006 e 31/10/2006

Valores Quantitativos em Sacas de 60 kg

| Navio | Arábica | Conillon | Torrado | Solúvel | Total | % |
|------------------------|---------|----------|---------|---------|---------|---------------|
| 1 MSC SAMANTHA | 89.095 | 28.760 | 0 | 4.836 | 122.691 | 21,41 |
| 2 MSC TRINIDAD | 7.523 | 70.325 | 0 | 0 | 77.848 | 13,58 |
| 3 MSC MIRELLA | 67.605 | 9.360 | 0 | 325 | 77.290 | 13,49 |
| 4 MSC MANAUS | 9.240 | 53.850 | 0 | 0 | 63.090 | 11,01 |
| 5 MSC PEGGY | 36.150 | 4.200 | 0 | 0 | 40.350 | 7,04 |
| 6 INTREPIDO | 11.120 | 14.890 | 0 | 4.941 | 30.951 | 5,40 |
| 7 MAERSK JAKARTA | 24.580 | 0 | 0 | 0 | 24.580 | 4,29 |
| 8 MAERSK VENICE | 16.127 | 5.040 | 0 | 0 | 21.167 | 3,69 |
| 9 MSC CARACAS | 0 | 18.030 | 0 | 0 | 18.030 | 3,14 |
| 10 SUMIDA | 1.920 | 7.200 | 0 | 6.807 | 15.927 | 2,77 |
| 11 INDEPENDENTE | 5.480 | 8.480 | 0 | 1.585 | 15.545 | 2,71 |
| 12 MAERSK VERA CRUZ | 14.440 | 0 | 0 | 792 | 15.232 | 2,65 |
| 13 TRANSP.RODOVIARIO | 2.002 | 10.937 | 0 | 0 | 12.939 | 2,25 |
| 14 MAERSK VIGO | 10.265 | 0 | 0 | 792 | 11.057 | 1,92 |
| 15 GRANDE FRANCIA | 6.267 | 2.300 | 0 | 0 | 8.567 | 1,49 |
| 16 MSC MALAGA | 7.360 | 0 | 0 | 0 | 7.360 | 1,28 |
| 17 MSC ZRIN | 4.560 | 0 | 0 | 0 | 4.560 | 0,79 |
| 18 REPUBLICA ARGENTINA | 2.167 | 0 | 0 | 0 | 2.167 | 0,37 |
| 19 SANUKI | 1.280 | 0 | 0 | 0 | 1.280 | 0,22 |
| 20 MSC RHONE | 1.000 | 0 | 0 | 0 | 1.000 | 0,17 |
| 21 GRANDE BUENOS AIRES | 960 | 0 | 0 | 0 | 960 | 0,16 |
| 22 MSC PRIDE | 25 | 300 | 0 | 0 | 325 | 0,05 |
| 23 YU GU HE | 0 | 0 | 0 | 17 | 17 | 0,00 |
| Total | 319.166 | 233.672 | 0 | 20.095 | 572.933 | 100,00 |



Exportação de Café pelo Porto de Vitória por Navio x Tipo de Café

Exportação entre 01/01/2006 e 31/10/2006

Valores Quantitativos em Sacas de 60 kg

| Navio | Arábica | Conillon | Torrado | Soluvel | Total | % |
|------------------------|---------|----------|---------|---------|---------|------|
| 1 MSC MIRELLA | 322.605 | 42.876 | 0 | 16.181 | 381.662 | 9,89 |
| 2 MSC SAMANTHA | 271.838 | 39.838 | 0 | 5.892 | 317.568 | 8,22 |
| 3 MSC RHONE | 187.299 | 36.958 | 0 | 10.866 | 235.123 | 6,09 |
| 4 MSC TRINIDAD | 39.383 | 142.575 | 0 | 14.372 | 196.330 | 5,08 |
| 5 MSC ANTONIA | 159.092 | 17.456 | 0 | 10.670 | 187.218 | 4,85 |
| 6 MSC GIORGIA | 155.350 | 6.568 | 0 | 10.006 | 171.924 | 4,45 |
| 7 TRANSP.RODOVIARIO | 91.564 | 59.689 | 0 | 0 | 151.253 | 3,91 |
| 8 MAERSK NARBONNE | 128.200 | 1.280 | 0 | 3.168 | 132.648 | 3,43 |
| 9 MAERSK NAPLES | 115.365 | 640 | 0 | 0 | 116.005 | 3,00 |
| 10 INDEPENDENTE | 54.761 | 43.335 | 0 | 17.171 | 115.267 | 2,98 |
| 11 INTREPIDO | 47.300 | 51.920 | 0 | 8.557 | 107.777 | 2,79 |
| 12 MAERSK NAHA | 102.205 | 0 | 0 | 0 | 102.205 | 2,64 |
| 13 MSC PEGGY | 84.470 | 16.112 | 0 | 0 | 100.582 | 2,60 |
| 14 WESTERDEICH | 46.880 | 22.340 | 0 | 31.012 | 100.232 | 2,59 |
| 15 GLORIA | 39.120 | 16.840 | 0 | 28.743 | 84.703 | 2,19 |
| 16 MAERSK NASHVILLE | 83.423 | 0 | 0 | 0 | 83.423 | 2,16 |
| 17 MSC MANAUS | 22.240 | 60.170 | 0 | 0 | 82.410 | 2,13 |
| 18 MSC ZRIN | 25.140 | 49.370 | 0 | 6.948 | 81.458 | 2,11 |
| 19 FROTAMANAUS | 2.220 | 35.459 | 0 | 39.713 | 77.392 | 2,00 |
| 20 MSC BELEM | 28.700 | 42.830 | 0 | 5.295 | 76.825 | 1,99 |
| 21 MAERSK NARVIK | 68.710 | 0 | 0 | 0 | 68.710 | 1,78 |
| 22 MSC PARANA | 23.360 | 30.980 | 0 | 9.076 | 63.416 | 1,64 |
| 23 MSC VERONIQUE | 56.790 | 2.560 | 0 | 1.981 | 61.331 | 1,58 |
| 24 MSC LAURENCE | 56.080 | 0 | 0 | 2.112 | 58.192 | 1,50 |
| 25 MSC JASMINE | 26.692 | 25.290 | 0 | 4.538 | 56.520 | 1,46 |
| 26 MSC ALPANA | 47.628 | 320 | 0 | 1.981 | 49.929 | 1,29 |
| 27 BERNHARD | 30.240 | 7.920 | 0 | 0 | 38.160 | 0,98 |
| 28 MSC GIOVANNA | 35.160 | 320 | 0 | 1.981 | 37.461 | 0,97 |
| 29 MSC CARACAS | 4.365 | 31.290 | 0 | 0 | 35.655 | 0,92 |
| 30 MAERSK VERA CRUZ | 28.440 | 5.040 | 0 | 792 | 34.272 | 0,88 |
| 31 MAERSK VANCOUVER | 25.490 | 6.500 | 0 | 0 | 31.990 | 0,82 |
| 32 MAERSK VALLETA | 30.610 | 320 | 0 | 0 | 30.930 | 0,80 |
| 33 SANUKI | 27.680 | 1.800 | 0 | 0 | 29.480 | 0,76 |
| 34 SUMIDA | 9.680 | 7.200 | 0 | 11.345 | 28.225 | 0,73 |
| 35 GRANDE AMBURGO | 18.503 | 8.580 | 0 | 1.082 | 28.165 | 0,72 |
| 36 GRANDE FRANCIA | 22.077 | 3.490 | 0 | 2.095 | 27.662 | 0,71 |
| 37 MAERSK VIGO | 20.825 | 5.040 | 0 | 792 | 26.657 | 0,69 |
| 38 MSC PRIDE | 4.145 | 22.100 | 0 | 0 | 26.245 | 0,68 |
| 39 MAERSK JAKARTA | 24.580 | 0 | 0 | 0 | 24.580 | 0,63 |
| 40 GRANDE BUENOS AIRES | 16.065 | 2.175 | 0 | 5.365 | 23.605 | 0,61 |
| 41 REPUBLICA ARGENTINA | 17.693 | 3.370 | 0 | 792 | 21.855 | 0,56 |
| 42 MAERSK VENICE | 16.127 | 5.040 | 0 | 0 | 21.167 | 0,54 |
| 43 MSC HIMALAYA | 21.000 | 0 | 0 | 0 | 21.000 | 0,54 |
| 44 GRANDE BRASILE | 13.968 | 2.970 | 0 | 4.031 | 20.969 | 0,54 |
| 45 GRANDE SAN PAOLO | 6.100 | 6.180 | 0 | 5.906 | 18.186 | 0,47 |
| 46 ADRIAN | 4.560 | 7.200 | 0 | 0 | 11.760 | 0,30 |
| 47 MSC CHILE | 6.900 | 3.900 | 0 | 0 | 10.800 | 0,27 |



Exportação de Café pelo Porto de Vitória por Navio x Tipo de Café

Exportação entre 01/01/2006 e 31/10/2006

Valores Quantitativos em Sacas de 60 kg

| Navio | Arábica | Conillon | Torrado | Solúvel | Total | % |
|--------------------|-----------|----------|---------|---------|-----------|--------|
| 48 MSC LAUREN | 10.700 | 0 | 0 | 0 | 10.700 | 0,27 |
| 49 LIBRA EQUADOR | 0 | 10.075 | 0 | 572 | 10.647 | 0,27 |
| 50 MSC MALAGA | 7.360 | 0 | 0 | 0 | 7.360 | 0,19 |
| 51 MAPOCHO | 730 | 550 | 0 | 3.432 | 4.712 | 0,12 |
| 52 LEBLON | 3.500 | 320 | 0 | 0 | 3.820 | 0,09 |
| 53 FROTASANTOS | 0 | 0 | 0 | 3.595 | 3.595 | 0,09 |
| 54 MONTEMAR EUROPA | 1.640 | 80 | 0 | 1.716 | 3.436 | 0,08 |
| 55 CSAV ROTTERDAM | 320 | 0 | 0 | 1.716 | 2.036 | 0,05 |
| 56 LIBRA PATAGONIA | 1.280 | 0 | 0 | 0 | 1.280 | 0,03 |
| 57 CSAV SAO PAULO | 0 | 0 | 0 | 767 | 767 | 0,01 |
| 58 SAKURA | 640 | 0 | 0 | 0 | 640 | 0,01 |
| 59 GRANDE HAMBURGO | 0 | 446 | 0 | 0 | 446 | 0,01 |
| 60 PONL HOUSTON | 320 | 0 | 0 | 0 | 320 | 0,00 |
| 61 MONTE OLIVIA | 0 | 0 | 272 | 0 | 272 | 0,00 |
| 62 TRANSP.AEREO | 36 | 0 | 0 | 0 | 36 | 0,00 |
| 63 YU GU HE | 0 | 0 | 0 | 17 | 17 | 0,00 |
| Total | 2.697.149 | 887.312 | 272 | 274.278 | 3.859.011 | 100,00 |