



# **EXPORTAÇÃO DE CAFÉ PELO PORTO DE VITÓRIA**

**RELATÓRIO MENSAL  
SETEMBRO – 2005**



Vitória, 10 de outubro de 2005

Prezado Associado,

Temos a satisfação de passar às mãos de V.S. <sup>a</sup> o RELATÓRIO MENSAL contendo resumos e demonstrativos das exportações de café pelo Porto de Vitória, no mês de SETEMBRO de 2005, o acumulado do ano e outras informações conforme índice constante de fls. 2.

Atenciosamente,

Otacílio José Coser Filho  
Presidente



**RELATÓRIO MENSAL**  
**EXPORTAÇÃO DE CAFÉ PELO PORTO DE VITÓRIA**  
**SETEMBRO – 2005**

<b>1. VOLUMES POR EXPORTADOR NO MÊS</b> Por espécie e industrializado e ranking no mês	<b>Pág. 03</b>
<b>2. VOLUMES POR EXPORTADOR NO MÊS E ACUMULADO NO ANO</b> Por espécie e industrializado e ranking no ano	<b>Pág. 04</b>
<b>3. VOLUMES EXPORTADOS POR MÊS, ACUMULADO NO ANO E GRÁFICO DAS EXPORTAÇÕES NO ANO</b> Por espécie e industrializado	<b>Pág. 05</b>
<b>4. VOLUMES EXPORTADOS NO PERÍODO DE 2003 A 2005</b> Mensal, por espécie e industrializado	<b>Pág. 06</b>
<b>5. RECEITA CAMBIAL NO PERÍODO DE 2003 A 2005</b> Em US Dólares, mensal, por espécie e industrializado	<b>Pág. 07</b>
<b>6. PREÇOS MÉDIOS DAS EXPORTAÇÕES DE CAFÉ NO PERÍODO DE 2003 A 2005</b> Em US Dólares/Saca, mensal, por espécie e industrializado	<b>Pág. 08</b>
<b>7. QUANTIDADE DE CONTAINER MOVIMENTADA NO PERÍODO DE 2003 A 2005</b> Mensal, por espécie e industrializado	<b>Pág. 09</b>
<b>8. EXPORTAÇÃO POR PAÍS DE DESTINO</b> Por espécie e industrializado, no mês e acumulado no ano	<b>Pág. 10</b>
<b>9. EMBARQUES POR NAVIO</b> Por espécie e industrializado, no mês e acumulado no ano	<b>Pág.11</b>

**OBS.: ESPÉCIE** = Arábica e Conilon

**INDUSTRIALIZADO** = Solúvel e Torrado

\* **Volumes apurados com base na data da Autoridade Aduaneira.**

**Exportação de Café pelo Porto de Vitória - Setembro/2005**  
**Por Exportador no Mês**

EXPORTADORES	SACAS DE 60 Kg.				Soma SACAS	Ranking REPRES. %
	CONILON	ARÁBICA	SOLÚVEL	TORRADO		
01 UNICAFE CIA COMERCIO EXTERIOR	6.863	51.860			58.723	18,39
02 NICCHIO SOBRINHO CAFE S.A.	640	30.025			30.665	9,60
03 REALCAFE SOLUVEL DO BRASIL S/A			27.807		27.807	8,71
04 MARCELLINO MARTINS & E.JOHNSTON EXPORT	1.600	24.160			25.760	8,07
05 CUSTODIO FORZZA COM.EXP. LTDA	17.885	7.600			25.485	7,98
06 AGRO FOOD IMP.E EXP.LTDA		22.380		20	22.400	7,02
07 ESTEVE S/A		19.985			19.985	6,26
08 NICCHIO CAFÉ S/A EXPORTAÇÃO E IMPORTAÇÃO	9.509	7.577			17.086	5,35
09 DADALTO CAFE LTDA EXPORT.	100	8.540			8.640	2,71
10 CEGIL EXP. E IMP. LTDA	7.800				7.800	2,44
11 MC.KINLAY S/A		7.715			7.715	2,42
12 CAFENORTE S/A IMP. EXPORTa.		7.360			7.360	2,31
13 SAB TRADING COMERCIAL EXPORTADORA		4.480			4.480	1,40
14 MARCA CAFE COM.EXPORTACAO		4.320			4.320	1,35
15 EXPORTADORA DE CAFÉ GUAXUPÉ LTDA		4.245			4.245	1,33
16 PERIM CAFE LTDA		4.160			4.160	1,30
17 TRISTÃO CIA. COMÉRCIO EXTERIOR		2.920			2.920	0,91
18 LICAFÉ COM. IMP. EXP. CAFÉ LTDA	1.670				1.670	0,52
19 GARDINGO TRADE IMPORT. E EXPORT. LTDA		1.600			1.600	0,50
20 GIUCAFE EXPORTAÇÃO E IMPORTAÇÃO LTDA		320			320	0,10
21 RIO DOCE CAFÉ S/A IMPORT. <sup>a</sup> E EXPORT. <sup>a</sup>		50			50	0,02
<b>22 OUTROS ASSOCIADOS</b>		<b>11.840</b>			<b>11.840</b>	<b>3,71</b>
<b>TOTAL EMBARCADO - EXPORTADORES SÓCIOS</b>	<b>46.067</b>	<b>221.137</b>	<b>27.807</b>	<b>20</b>	<b>295.031</b>	<b>92,40</b>
<b>EXPORTADORES NÃO-SÓCIOS</b>	<b>320</b>	<b>23.749</b>	<b>-</b>	<b>183</b>	<b>24.252</b>	<b>7,60</b>
<b>TOTAL GERAL</b>	<b>46.387</b>	<b>244.886</b>	<b>27.807</b>	<b>203</b>	<b>319.283</b>	<b>100%</b>

10/10/2005

**Exportação de Café pelo Porto de Vitória - Setembro/2005**  
**por Exportador Acumulado no Ano - Em sacas de 60 kg.**

EXPORTADORES	SETEMBRO				TOTAL NO PERÍODO	JANEIRO A SETEMBRO				TOTAL NO ANO	RANKING %
	CONILON	ARÁBICA	SOLÚVEL	TORRADO		CONILON	ARÁBICA	SOLÚVEL	TORRADO		
01 UNICAFÉ CIA. COMÉRCIO EXTERIOR	6.863	51.860			58.723	160.038	448.358			608.396	19,88
02 CUSTÓDIO FORZZA COMÉRCIO EXP. LTDA	17.885	7.600			25.485	138.073	185.068			323.141	10,56
03 MARCELLINO MARTINS & E.JOHNSTON EXPORT	1.600	24.160			25.760	45.040	218.220			263.260	8,60
04 REALCAFÉ SOLÚVEL DO BRASIL S/A			27.807		27.807			244.136		244.136	7,98
05 NICCHIO SOBRINHO CAFÉ S/A	640	30.025			30.665	23.107	153.815			176.922	5,78
06 ESTEVE S/A		19.985			19.985	360	149.035			149.395	4,88
07 AGRO FOOD IMP. E EXP. LTDA		22.380		20	22.400	10.631	105.540		20	116.191	3,80
08 NICCHIO CAFÉ S/A EXP. E IMP.	9.509	7.577			17.086	41.715	66.347			108.062	3,53
09 PERIM CAFÉ LTDA		4.160			4.160		107.800			107.800	3,52
10 MARCA CAFÉ COM. EXPORTAÇÃO S/A		4.320			4.320	6.292	95.882			102.174	3,34
11 MC KINLAY S/A		7.715			7.715	400	83.718			84.118	2,75
12 CEGIL EXP. E IMP. LTDA	7.800				7.800	77.137	4.800			81.937	2,68
13 GIUCAFÉ EXP. E IMP. LTDA		320			320	64.824	13.420			78.244	2,56
14 SAB TRADING COMERCIAL EXPORTADORA		4.480			4.480	10.550	49.280		230	60.060	1,96
15 DADALTO CAFÉ LTDA - EXP. E IMP.	100	8.540			8.640	200	58.300			58.500	1,91
16 CAFENORTE S/A IMPORT.ª E EXPORTADORA		7.360			7.360		53.465			53.465	1,75
17 TRISTÃO CIA. COMÉRCIO EXTERIOR		2.920			2.920	4.780	44.860			49.640	1,62
18 EXPORTADORA DE CAFÉ GUAXUPÉ LTDA		4.245			4.245		27.335			27.335	0,89
19 GARDINGO TRADE IMPORT. E EXPORT. LTDA		1.600			1.600		23.680			23.680	0,77
20 LICAFÉ COM.IMP.EXP. DE CAFÉ LTDA	1.670				1.670	12.024	8.640			20.664	0,68
21 STOCKLER COMERCIAL EXP. CAFÉ LTDA					-		16.640			16.640	0,54
22 BRACOF LTDA					-		12.480			12.480	0,41
23 COM. IND. BRASILEIRAS - COINBRA S/A					-		8.936			8.936	0,29
24 CARNEIRO MENDONÇA IND. EXP. LTDA					-	4.800				4.800	0,16
25 RIO DOCE CAFÉ S/A IMPORT.ª E EXPORT.ª		50			50		3.730			3.730	0,12
26 SIMEX - SIQUEIRA IMP. EXP. S/A					-		2.880			2.880	0,09
27 CIA. IMPORT.ª E EXPORT.ª - COIMEX					-		640			640	0,02
<b>28 OUTROS ASSOCIADOS</b>		<b>11.840</b>			<b>11.840</b>	<b>45.582</b>	<b>81.518</b>			<b>127.100</b>	<b>4,15</b>
<b>TOTAL EMBARCADO - EXPORTADORES SÓCIOS</b>	<b>46.067</b>	<b>221.137</b>	<b>27.807</b>	<b>20</b>	<b>295.031</b>	<b>645.553</b>	<b>2.024.387</b>	<b>244.136</b>	<b>250</b>	<b>2.914.326</b>	<b>95,21</b>
<b>EXPORTADORES NÃO-SÓCIOS</b>	<b>320</b>	<b>23.749</b>	<b>-</b>	<b>183</b>	<b>24.252</b>	<b>31.679</b>	<b>113.739</b>	<b>143</b>	<b>1.147</b>	<b>146.708</b>	<b>4,79</b>
<b>TOTAL GERAL</b>	<b>46.387</b>	<b>244.886</b>	<b>27.807</b>	<b>203</b>	<b>319.283</b>	<b>677.232</b>	<b>2.138.126</b>	<b>244.279</b>	<b>1.397</b>	<b>3.061.034</b>	<b>100%</b>

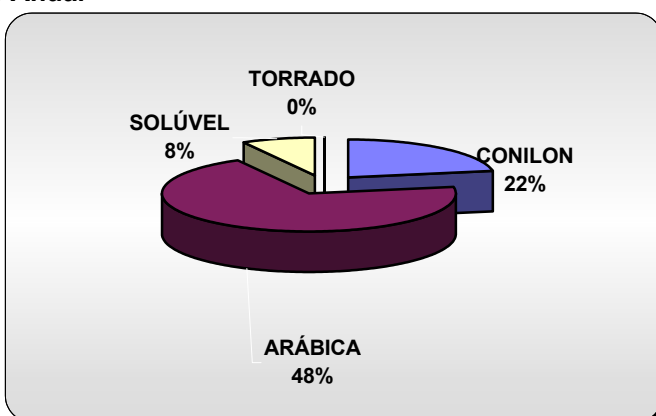
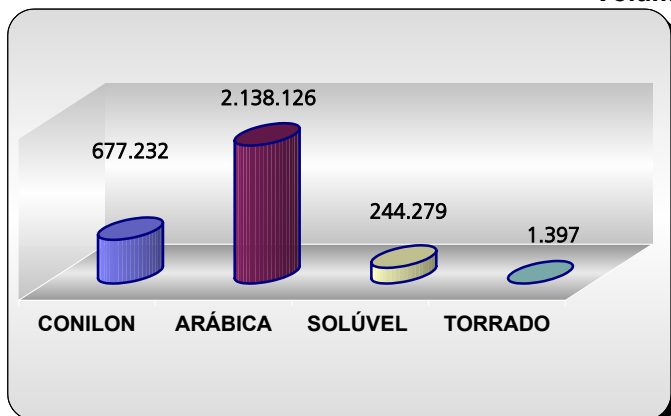
10/10/2005

**Exportação de Café pelo Porto de Vitória - 2005**  
**Volumes Mensais e Acumulado no Ano**

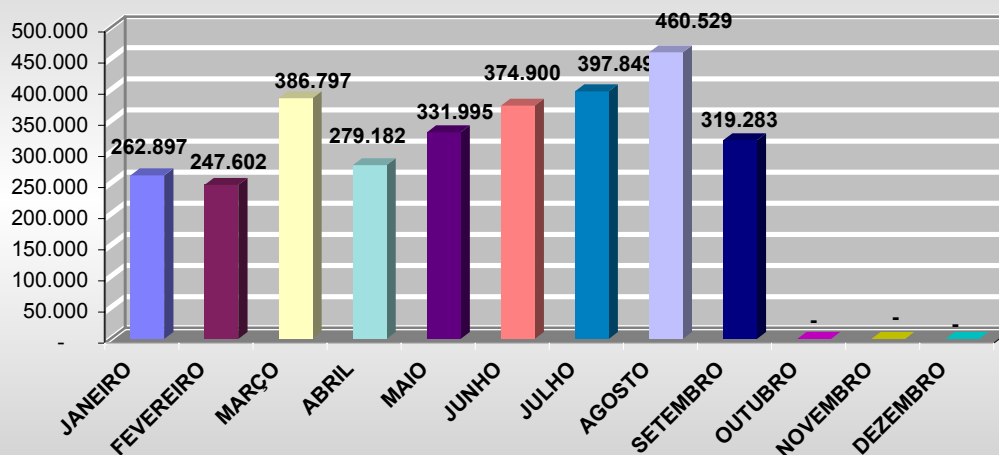
PERÍODO	SACAS DE 60 Kg.				TOTAL MENSAL	
	JANEIRO A SETEMBRO	CONILON	ARÁBICA	SOLÚVEL		TORRADO
JANEIRO		4.275	227.801	30.702	119	262.897
FEVEREIRO		15.016	207.212	25.374		247.602
MARÇO		25.562	332.278	28.756	201	386.797
ABRIL		26.338	234.055	18.517	272	279.182
MAIO		78.645	232.289	20.961	100	331.995
JUNHO		143.904	203.143	27.853		374.900
JULHO		176.919	189.916	30.742	272	397.849
AGOSTO		160.186	266.546	33.567	230	460.529
SETEMBRO		46.387	244.886	27.807	203	319.283
OUTUBRO						-
NOVEMBRO						-
DEZEMBRO						-
<b>ACUMULADO NO PERÍODO</b>		<b>677.232</b>	<b>2.138.126</b>	<b>244.279</b>	<b>1.397</b>	<b>3.061.034</b>

10/10/2005

**Gráfico Estatístico de Exportação de Café em Sacas de 60Kg.**  
**Volume Anual**



**Comparativo Janeiro a Setembro/ 2005**



**Exportação de Café pelo Porto de Vitória**  
**Volume Embarcado no Período: 2003 a 2005**  
**Em Sacas de 60 kg**

<b>2003</b>	<b>CONILON</b>	<b>ARÁBICA</b>	<b>SOLÚVEL</b>	<b>TORRADO</b>	<b>TOTAL MENSAL</b>
JANEIRO	246.430	234.867	3.145	-	<b>484.442</b>
FEVEREIRO	236.410	253.003	17.089	-	<b>506.502</b>
MARÇO	232.223	242.432	10.846	-	<b>485.501</b>
ABRIL	199.365	231.991	21.989	-	<b>453.345</b>
MAIO	249.657	247.581	18.619	-	<b>515.857</b>
JUNHO	162.080	240.150	23.569	-	<b>425.799</b>
JULHO	161.451	241.248	21.836	-	<b>424.535</b>
AGOSTO	174.876	235.802	24.564	-	<b>435.242</b>
SETEMBRO	163.718	450.195	17.451	-	<b>631.364</b>
OUTUBRO	122.913	435.978	18.425	-	<b>577.316</b>
NOVEMBRO	92.230	313.885	34.966	-	<b>441.081</b>
DEZEMBRO	35.511	328.260	25.084	-	<b>388.855</b>
<b>ACUMULADO DO ANO</b>	<b>2.076.864</b>	<b>3.455.392</b>	<b>237.583</b>	<b>-</b>	<b>5.769.839</b>

<b>2004</b>	<b>CONILON</b>	<b>ARÁBICA</b>	<b>SOLÚVEL</b>	<b>TORRADO</b>	<b>TOTAL MENSAL</b>
JANEIRO	15.442	247.484	28.967	-	<b>291.893</b>
FEVEREIRO	17.542	191.378	24.558	-	<b>233.478</b>
MARÇO	25.459	377.011	28.616	-	<b>431.086</b>
ABRIL	19.296	232.889	21.840	-	<b>274.025</b>
MAIO	28.485	209.079	21.344	-	<b>258.908</b>
JUNHO	47.000	238.124	11.141	-	<b>296.265</b>
JULHO	59.461	248.838	30.531	-	<b>338.830</b>
AGOSTO	90.120	397.129	36.456	-	<b>523.705</b>
SETEMBRO	50.799	336.774	17.106	-	<b>404.679</b>
OUTUBRO	27.637	316.155	10.826	-	<b>354.618</b>
NOVEMBRO	25.392	350.005	25.398	-	<b>400.795</b>
DEZEMBRO	33.563	312.202	22.928	-	<b>368.693</b>
<b>ACUMULADO DO ANO</b>	<b>440.196</b>	<b>3.457.068</b>	<b>279.711</b>	<b>-</b>	<b>4.176.975</b>

<b>2005</b>	<b>CONILON</b>	<b>ARÁBICA</b>	<b>SOLÚVEL</b>	<b>TORRADO</b>	<b>TOTAL MENSAL</b>
JANEIRO	4.275	227.801	30.702	119	<b>262.897</b>
FEVEREIRO	15.016	207.212	25.374	-	<b>247.602</b>
MARÇO	25.562	332.278	28.756	201	<b>386.797</b>
ABRIL	26.338	234.055	18.517	272	<b>279.182</b>
MAIO	78.645	232.289	20.961	100	<b>331.995</b>
JUNHO	143.904	203.143	27.853	-	<b>374.900</b>
JULHO	176.919	189.916	30.742	272	<b>397.849</b>
AGOSTO	160.186	266.546	33.567	230	<b>460.529</b>
SETEMBRO	46.387	244.886	27.807	203	<b>319.283</b>
OUTUBRO					
NOVEMBRO					
DEZEMBRO					
<b>ACUMULADO DO ANO</b>	<b>677.232</b>	<b>2.138.126</b>	<b>244.279</b>	<b>1.397</b>	<b>3.061.034</b>

10/10/2005

**Exportação de Café pelo Porto de Vitória**

**Receita Cambial no Período: 2003 a 2005**

**Em U\$ Dólares**

<b>2003</b>	<b>CONILLON</b>	<b>ARÁBICA</b>	<b>SOLÚVEL</b>	<b>TORRADO</b>	<b>TOTAL MENSAL</b>
JANEIRO	10.092.340,29	10.134.790,55	150.025,32	-	20.377.156,16
FEVEREIRO	10.384.948,87	11.186.207,43	914.918,19	-	22.486.074,49
MARÇO	9.992.619,24	10.787.501,01	527.562,29	-	21.307.682,54
ABRIL	7.940.081,69	9.977.320,12	1.066.302,47	-	18.983.704,28
MAIO	10.042.308,98	11.132.647,33	946.601,20	-	22.121.557,51
JUNHO	6.179.725,15	11.101.803,62	1.184.304,07	-	18.465.832,84
JULHO	6.172.720,55	11.048.921,10	1.062.042,61	-	18.283.684,26
AGOSTO	6.975.491,93	11.409.501,04	1.194.258,55	-	19.579.251,52
SETEMBRO	7.234.241,20	24.540.693,48	927.117,72	-	32.702.052,40
OUTUBRO	5.447.371,80	24.762.953,96	1.015.895,12	-	31.226.220,88
NOVEMBRO	4.292.587,71	17.923.626,81	1.948.910,89	-	24.165.125,41
DEZEMBRO	1.712.769,45	19.471.402,93	1.429.974,38	-	22.614.146,76
<b>TOTAL DO ANO</b>	<b>86.467.206,86</b>	<b>173.477.369,38</b>	<b>12.367.912,81</b>	<b>-</b>	<b>272.312.489,05</b>

<b>2004</b>	<b>CONILLON</b>	<b>ARÁBICA</b>	<b>SOLÚVEL</b>	<b>TORRADO</b>	<b>TOTAL MENSAL</b>
JANEIRO	771.957,00	15.052.424,29	1.621.974,00	-	17.446.355,29
FEVEREIRO	932.351,16	12.886.906,78	1.482.301,00	-	15.301.558,94
MARÇO	1.363.442,67	27.097.268,05	1.800.292,00	-	30.261.002,72
ABRIL	962.114,29	17.108.968,69	1.220.554,00	-	19.291.636,98
MAIO	1.393.254,00	15.058.893,30	1.247.661,95	-	17.699.809,25
JUNHO	2.282.091,00	17.194.681,00	818.293,00	-	20.295.065,00
JULHO	2.804.228,00	18.079.980,47	2.127.367,00	-	23.011.575,47
AGOSTO	3.869.614,00	26.193.243,20	2.672.196,00	-	32.735.053,20
SETEMBRO	2.314.631,00	21.873.091,27	1.214.860,00	-	25.402.582,27
OUTUBRO	1.384.918,00	21.334.494,56	629.689,00	-	23.349.101,56
NOVEMBRO	1.326.404,10	23.813.761,38	1.351.910,00	-	26.492.075,48
DEZEMBRO	1.819.927,00	22.580.957,51	1.306.296,00	-	25.707.180,51
<b>TOTAL DO ANO</b>	<b>21.224.932,22</b>	<b>238.274.670,50</b>	<b>17.493.393,95</b>	<b>-</b>	<b>276.992.996,67</b>

<b>2005</b>	<b>CONILLON</b>	<b>ARÁBICA</b>	<b>SOLÚVEL</b>	<b>TORRADO</b>	<b>TOTAL MENSAL</b>
JANEIRO	269.153,50	17.154.570,92	1.820.917,02	13.394,86	19.258.036,30
FEVEREIRO	973.586,12	16.676.740,17	1.447.492,44	-	19.097.818,73
MARÇO	1.705.262,98	29.865.971,84	1.697.753,57	26.236,10	33.295.224,49
ABRIL	1.785.705,01	20.757.453,49	1.141.669,56	36.631,38	23.721.459,44
MAIO	5.208.154,70	20.747.495,81	1.564.096,79	19.377,96	27.539.125,26
JUNHO	9.770.290,95	17.834.162,50	2.212.380,87	-	29.816.834,32
JULHO	12.604.312,35	16.581.024,25	2.505.558,94	39.948,48	31.730.844,02
AGOSTO	11.176.280,62	24.519.122,70	3.012.528,46	35.000,00	38.742.931,78
SETEMBRO	3.015.660,13	21.930.830,72	2.413.469,92	40.556,96	27.400.517,73
OUTUBRO				-	-
NOVEMBRO				-	-
DEZEMBRO				-	-
<b>TOTAL DO ANO</b>	<b>46.508.406,36</b>	<b>186.067.372,40</b>	<b>17.815.867,57</b>	<b>211.145,74</b>	<b>250.602.792,07</b>

10/10/2005



**Exportação de Café Pelo Porto de Vitória**  
**Preços Médios em US Dólares por Saca de 60kg.**

**Período: 2003 a 2005**

<b>2003</b>	<b>CONILON</b>	<b>ARÁBICA</b>	<b>SOLÚVEL</b>	<b>TORRADO</b>
JANEIRO	40,95	43,15	47,70	-
FEVEREIRO	43,93	44,21	53,54	-
MARÇO	43,03	44,50	48,64	-
ABRIL	39,83	43,01	48,49	-
MAIO	40,22	44,97	50,84	-
JUNHO	38,13	46,23	50,25	-
JULHO	38,23	45,80	48,64	-
AGOSTO	39,89	48,39	48,62	-
SETEMBRO	44,19	54,51	53,13	-
OUTUBRO	44,32	56,80	55,14	-
NOVEMBRO	46,54	57,10	55,74	-
DEZEMBRO	48,23	59,32	57,01	-
<b>MÉDIA ANUAL</b>	<b>42,29</b>	<b>49,00</b>	<b>51,48</b>	<b>-</b>

<b>2004</b>	<b>CONILON</b>	<b>ARÁBICA</b>	<b>SOLÚVEL</b>	<b>TORRADO</b>
JANEIRO	49,99	60,82	55,99	-
FEVEREIRO	53,15	67,34	60,36	-
MARÇO	53,55	71,87	62,91	-
ABRIL	49,86	73,46	55,89	-
MAIO	48,91	72,02	58,45	-
JUNHO	48,56	72,21	73,45	-
JULHO	47,16	72,66	69,68	-
AGOSTO	42,94	65,96	73,30	-
SETEMBRO	45,56	64,95	71,02	-
OUTUBRO	50,11	67,48	58,16	-
NOVEMBRO	52,24	68,04	53,23	-
DEZEMBRO	54,22	72,33	56,97	-
<b>MÉDIA ANUAL</b>	<b>49,69</b>	<b>69,10</b>	<b>62,45</b>	<b>-</b>

<b>2005</b>	<b>CONILON</b>	<b>ARÁBICA</b>	<b>SOLÚVEL</b>	<b>TORRADO</b>
JANEIRO	62,96	75,31	59,31	112,56
FEVEREIRO	64,84	80,48	57,05	
MARÇO	66,71	89,88	59,04	130,53
ABRIL	67,80	88,69	61,66	134,67
MAIO	66,22	89,32	74,62	193,78
JUNHO	67,89	87,79	79,43	
JULHO	71,24	87,31	81,50	146,87
AGOSTO	69,77	91,99	89,75	152,17
SETEMBRO	65,01	89,56	86,79	199,79
OUTUBRO				
NOVEMBRO				
DEZEMBRO				
<b>MÉDIA ANUAL</b>	<b>66,94</b>	<b>86,70</b>	<b>72,13</b>	<b>152,91</b>

10/10/2005

**Exportação de Café pelo Porto de Vitória**  
**Quantidade de Container movimentada no Período: 2003 a 2005**  
**Container de 20' - em Sacas de 60 kg**

<b>2003</b>	<b>CONILON</b>	<b>ARÁBICA</b>	<b>SOLÚVEL</b>	<b>TORRADO</b>	<b>TOTAL MENSAL</b>
JANEIRO	770	734	10	-	1.514
FEVEREIRO	739	791	53	-	1.583
MARÇO	726	758	34	-	1.517
ABRIL	623	725	69	-	1.417
MAIO	780	774	58	-	1.612
JUNHO	507	750	74	-	1.331
JULHO	505	754	68	-	1.327
AGOSTO	546	737	77	-	1.360
SETEMBRO	512	1.407	55	-	1.973
OUTUBRO	384	1.362	58	-	1.804
NOVEMBRO	288	981	109	-	1.378
DEZEMBRO	111	1.026	78	-	1.215
<b>ACUMULADO DO ANO</b>	<b>6.490</b>	<b>10.798</b>	<b>742</b>	<b>-</b>	<b>18.031</b>

<b>2004</b>	<b>CONILON</b>	<b>ARÁBICA</b>	<b>SOLÚVEL</b>	<b>TORRADO</b>	<b>TOTAL MENSAL</b>
JANEIRO	48	773	91	-	912
FEVEREIRO	55	598	77	-	730
MARÇO	80	1.178	89	-	1.347
ABRIL	60	728	68	-	856
MAIO	89	653	67	-	809
JUNHO	147	744	35	-	926
JULHO	186	778	95	-	1.059
AGOSTO	282	1.241	114	-	1.637
SETEMBRO	159	1.052	53	-	1.265
OUTUBRO	86	988	34	-	1.108
NOVEMBRO	79	1.094	79	-	1.252
DEZEMBRO	105	976	72	-	1.152
<b>ACUMULADO DO ANO</b>	<b>1.376</b>	<b>10.803</b>	<b>874</b>	<b>-</b>	<b>13.053</b>

<b>2005</b>	<b>CONILON</b>	<b>ARÁBICA</b>	<b>SOLÚVEL</b>	<b>TORRADO</b>	<b>TOTAL MENSAL</b>
JANEIRO	13	712	96	1	822
FEVEREIRO	47	648	79	-	774
MARÇO	80	1.038	90	1	1.209
ABRIL	82	731	58	1	873
MAIO	246	726	66	1	1.038
JUNHO	450	635	87	-	1.172
JULHO	553	593	96	1	1.243
AGOSTO	501	833	105	2	1.440
SETEMBRO	145	765	87	1	998
OUTUBRO	-	-	-	-	-
NOVEMBRO	-	-	-	-	-
DEZEMBRO	-	-	-	-	-
<b>ACUMULADO DO ANO</b>	<b>2.116</b>	<b>6.682</b>	<b>763</b>	<b>8</b>	<b>9.569</b>

10/10/2005

**Exportação de Café pelo Porto de Vitória - Setembro/2005**  
**por País de Destino Acumulado no Ano - Em sacas de 60 Kg.**

PAÍSES	SETEMBRO				TOTAL NO PERÍODO	JANEIRO A SETEMBRO				TOTAL NO ANO	RANKING %
	CONILON	ARÁBICA	SOLÚVEL	TORRADO		CONILON	ARÁBICA	SOLÚVEL	TORRADO		
01 ESTADOS UNIDOS	11.350	11.145	9.076		31.571	187.131	256.531	91.518		535.180	17,48
02 ESLOVENIA		40.960			40.960	4.610	505.470			510.080	16,66
03 GRÉCIA		41.640			41.640	2.240	289.320	283		291.843	9,53
04 ARGENTINA	6.417	13.217			19.634	94.623	124.504	2.391		221.518	7,24
05 ITALIA	3.340	3.520			6.860	191.954	9.710	5.604		207.268	6,77
06 LIBANO		32.200			32.200	7.695	182.775			190.470	6,22
07 TURQUIA		25.545	1.981		27.526		149.885	7.892		157.777	5,15
08 MEXICO	20.150				20.150	143.275	640			143.915	4,70
09 SIRIA		9.600			9.600		134.720	1.321		136.041	4,44
10 ALEMANHA		11.240	7.472		18.712	1.600	40.376	65.237	864	108.077	3,53
11 ESPANHA	1.280	4.720			6.000	5.445	84.940			90.385	2,95
12 TUNISIA		4.169			4.169		46.489			46.489	1,52
13 JORDANIA		1.280			1.280	1.600	31.680			33.280	1,09
14 CINGAPURA			5.944		5.944			32.407		32.407	1,06
15 EQUADOR					-		30.400			30.400	0,99
16 ARÁBIA SAUDITA		600			600		27.040			27.040	0,88
17 ARGELIA		9.920			9.920		26.240			26.240	0,86
18 BELGICA-LUXEMBURGO		6.800			6.800	1.220	24.127			25.347	0,83
19 EMIR. ÁRABES UNIDOS		4.460		20	4.480		24.595		20	24.615	0,80
20 CHIPRE		4.160			4.160		21.760			21.760	0,71
21 CHILE	2.250	220			2.470	15.290	5.690			20.980	0,69
22 FRANÇA		4.320			4.320	2.600	14.120			16.720	0,55
23 MALASIA					-			15.831		15.831	0,52
24 URUGUAI		290			290	965	13.225	172		14.362	0,47
25 JAPAO		2.880	692		3.572	8.322	4.030	1.862		14.214	0,46
26 EGITO		640			640		13.760			13.760	0,45
27 HOLANDA (PAISES BAIXOS)		3.600			3.600	680	10.440			11.120	0,36
28 INDONÉSIA			1.321		1.321			9.947		9.947	0,32
29 REINO UNIDO(Inglaterra)		2.440			2.440		8.880	566		9.446	0,31
30 ISRAEL		320			320	79	8.738	185		9.002	0,29
31 CROACIA		1.600			1.600		8.000			8.000	0,26
32 LIBIA		320			320		7.370			7.370	0,24
33 PORTUGAL		1.440			1.440		6.600			6.600	0,22
34 DINAMARCA					-		6.480			6.480	0,21
35 CANADA	1.280				1.280	4.160	320		230	4.710	0,15

36	TAIWAN (REPubL. DA CHINA)				-		3.680	986		4.666	<b>0,15</b>	
37	PARAGUAI				-	2.143	1.871			4.014	<b>0,13</b>	
38	FINLANDIA		1.321		1.321		640	3.301		3.941	<b>0,13</b>	
39	ROMENIA	320			320	1.280	2.560			3.840	<b>0,13</b>	
40	REPUBLICA TCHECA				-			2.396		2.396	<b>0,08</b>	
41	IUGOSLAVIA				-		2.240			2.240	<b>0,07</b>	
42	AUSTRALIA				-		1.920			1.920	<b>0,06</b>	
43	MARROCOS				-	320	1.280			1.600	<b>0,05</b>	
44	HUNGRIA		720		720		1.360			1.360	<b>0,04</b>	
45	CORÉIA DO SUL				-			985		985	<b>0,03</b>	
46	KUWEIT				-		900			900	<b>0,03</b>	
47	CHINA / HONG KONG		600		600		900			900	<b>0,03</b>	
48	EL SALVADOR				-			660		660	<b>0,02</b>	
49	ÁFRICA DO SUL				-		640			640	<b>0,02</b>	
50	OMAN				-		640			640	<b>0,02</b>	
51	COSTA DO MARFIM				-		320			320	<b>0,01</b>	
52	BULGARIA		320		320		320			320	<b>0,01</b>	
53	SUÍÇA				-			309		309	<b>0,01</b>	
54	TAILANDIA				-			283		283	<b>0,01</b>	
55	AUSTRIA			183	183				283	283	<b>0,01</b>	
56	SURINAME				-			143		143	<b>0,00</b>	
<b>TOTAL GERAL</b>		<b>46.387</b>	<b>244.886</b>	<b>27.807</b>	<b>203</b>	<b>319.283</b>	<b>677.232</b>	<b>2.138.126</b>	<b>244.279</b>	<b>1.397</b>	<b>3.061.034</b>	<b>100%</b>

10/10/2005

**Exportação de Café pelo Porto de Vitória - Setembro/2005  
por Navio no mês e acumulado no ano (em sacas de 60 Kg.)**

NAVIOS	SETEMBRO				TOTAL NO PERÍODO	JANEIRO A SETEMBRO				TOTAL NO ANO	RANKING %
	CONILON	ARÁBICA	SOLÚVEL	TORRADO		CONILON	ARÁBICA	SOLÚVEL	TORRADO		
01 MSC ANTONIA	320	12.480			12.800	31.753	210.480	12.855		255.088	8,33
02 MSC IMMA					-	13.276	233.360	7.667		254.303	8,31
03 MSC HIMALAYA	1.670	37.350			39.020	33.287	208.410	11.561		253.258	8,27
04 MSC GIANNA					-	20.514	183.305	17.569		221.388	7,23
05 MSC FLORIANA					-	24.002	174.205	8.539		206.746	6,75
06 TRANSP. RODOVIÁRIO	5.272	5.642			10.914	81.476	80.765	519		162.760	5,32
07 MSC MIRELLA	1.990	28.285			30.275	18.170	139.370	4.571		162.111	5,30
08 MSC GIORGIA	960	37.655		20	38.635	31.976	127.845	288	20	160.129	5,23
09 MSC SAMANTHA					-	14.813	106.780	4.359		125.952	4,11
10 LYKES OSPREY					-	50.745	18.440	34.036		103.221	3,37
11 MSC LAURENCE		2.228			2.228	58.165	19.050	3.925		81.140	2,65
12 TMM CHIAPAS			9.076		9.076	44.246	22.194	13.614		80.054	2,62
13 MSC PILAR					-	26.955	31.330	8.320		66.605	2,18
14 MSC LAUREN					-	47.350	18.267			65.617	2,14
15 FROTAMANAUS		3.480	7.957		11.437	5.694	6.860	50.122		62.676	2,05
16 MSC ALPANA		51.560	1.981		53.541		51.560	1.981		53.541	1,75
17 MSC VERONIQUE		1.400			1.400	8.450	38.906	4.538		51.894	1,70
18 MSC YOKOHAMA		1.280			1.280	10.990	39.265	660		50.915	1,66
19 MSC RHONE	1.600	5.917			7.517	22.840	22.821	4.538		50.199	1,64
20 MSC MARYLENA					-	16.022	27.985	660		44.667	1,46
21 FROTABELEM					-	10.010	22.110	4.288		36.408	1,19
22 INDEPENDENTE	640	1.800	881		3.321	5.280	25.915	881		32.076	1,05
23 MAERSK VIGO		6.435			6.435	640	29.975			30.615	1,00
24 MERCOSUL PESCADA		8.960	1.321		10.281		23.960	5.644		29.604	0,97
25 LIBRA RIO GRANDE					-		9.600	18.152		27.752	0,91
26 GLORIA	9.750				9.750	24.870	1.440			26.310	0,86
27 INTREPIDO	640		2.444		3.084	4.200	18.480	3.104	230	26.014	0,85
28 MAERSK ITAJAI		4.105			4.105	1.280	24.515			25.795	0,84
29 MSC KATRINA					-	9.800	8.558	4.538		22.896	0,75
30 LIBRA EQUADOR					-	8.800	13.720			22.520	0,74
31 MSC MANAUS	20.150	1.280			21.430	20.150	1.280			21.430	0,70
32 MSC CHILE					-	4.875	15.030			19.905	0,65
33 MSC SPAIN					-	3.200	15.810			19.010	0,62
34 GRANDE BUENOS AIRES	1.215	8.465			9.680	1.385	14.855	1.022	100	17.362	0,57

35	FROTAMACAU					-	6.388	6.480	3.716		16.584	0,54
36	MAERSK VALPARAISO		8.329			8.329		15.689			15.689	0,51
37	GRANDE SAN PAOLO					-	4.114	9.892		391	14.397	0,47
38	MAERSK VANCOUVER		3.220			3.220		14.135			14.135	0,46
39	GRANDE FRANCIA	2.080	1.280			3.360	4.304	8.262	511	272	13.349	0,44
40	MAERSK VICTORIA					-		12.875			12.875	0,42
41	GRANDE AMBURGO		3.800			3.800	2.814	8.672	511		11.997	0,39
42	GRANDE BRASILE		320		183	503	3.064	7.622		183	10.869	0,36
43	MAPOCHO	100	220			320	100	10.460			10.560	0,34
44	MERCOSUL PALOMETA					-		7.520	2.376		9.896	0,32
45	MSC NICOLE					-		8.900			8.900	0,29
46	REPUBLICA ARGENTINA					-	594	6.748	892	201	8.435	0,28
47	MONTEMAR EUROPA					-		7.360			7.360	0,24
48	MAERSK VERA CRUZ					-		5.815			5.815	0,19
49	PONL HOUSTON		1.360	4.147		5.507		1.360	4.147		5.507	0,18
50	MAERSK NARBONNE		4.515			4.515		4.515			4.515	0,15
51	MAERSK ESTETRADER					-	320	3.855			4.175	0,14
52	MAERSK VENICE					-		3.840			3.840	0,13
53	MAERSK VALLETA					-		3.220			3.220	0,11
54	P&O NED HOUSTON		3.200			3.200		3.200			3.200	0,10
55	CSAV RIO COCHAMO					-			2.748		2.748	0,09
56	CSAV RIO TRANCURA					-			1.427		1.427	0,05
57	HANSA COMMODORE					-	320	320			640	0,02
58	SABRINA		320			320		320			320	0,01
59	PONL MAXIMA					-		320			320	0,01
60	LEBLON					-		300			300	0,01
<b>TOTAL GERAL</b>		<b>46.387</b>	<b>244.886</b>	<b>27.807</b>	<b>203</b>	<b>319.283</b>	<b>677.232</b>	<b>2.138.126</b>	<b>244.279</b>	<b>1.397</b>	<b>3.061.034</b>	<b>100%</b>

10/10/2005