



EXPORTAÇÃO DE CAFÉ PELO PORTO DE VITÓRIA

RELATÓRIO MENSAL
SETEMBRO – 2006



Vitória, 06 de outubro de 2006

Prezado Associado,

Temos a satisfação de passar às mãos de V.S. ^a o RELATÓRIO MENSAL contendo resumos e demonstrativos das exportações de café pelo Porto de Vitória, no mês de SETEMBRO de 2006, o acumulado do ano e outras informações conforme índice constante de fls. 2.

Atenciosamente,

Otacílio José Coser Filho
Presidente



RELATÓRIO MENSAL
EXPORTAÇÃO DE CAFÉ PELO PORTO DE VITÓRIA
SETEMBRO – 2006

1. VOLUMES POR EXPORTADOR NO MÊS Por espécie e industrializado e ranking no mês	Pág. 03
2. VOLUMES POR EXPORTADOR ACUMULADO NO ANO Por espécie e industrializado e ranking no ano	Pág. 04
3. VOLUME EXPORTADO, RECEITA CAMBIAL, PREÇO MÉDIO E QTD. DE CONTAINER NO PERÍODO DE 2004 A 2006 Mensal, por espécie e industrializado	Pág. 05
4. GRÁFICOS DAS EXPORTAÇÕES POR TIPO DE CAFÉ NO ANO	Pág. 09
5. EXPORTAÇÃO POR PAÍS DE DESTINO NO MÊS Por espécie e industrializado	Pág. 10
6. EXPORTAÇÃO POR PAÍS DE DESTINO ACUMULADO NO ANO Por espécie e industrializado	Pág. 11
7. EMBARQUES POR NAVIO NO MÊS Por espécie e industrializado	Pág. 13
8. EMBARQUES POR NAVIO ACUMULADO NO ANO Por espécie e industrializado	Pág. 14

OBS.:

- RECEITA CAMBIAL – em US\$
- PREÇO MÉDIO – em US\$/Saca

- ESPÉCIE = Arábica e Conilon
- INDUSTRIALIZADO = Solúvel e Torrado

Volumes apurados com base na data da Autoridade Aduaneira.



Exportação de Café pelo Porto de Vitória por Exportador x Tipo de Café

Exportadores Associados CCCV + Outros (Não Associados)

Exportação entre 01/09/2006 e 30/09/2006

Valores Quantitativos em Sacas de 60 kg

Exportador	Arábica	Conillon	Torrado	Solúvel	Total	%
1 CUSTODIO FORZZA COM.EXP. LTDA	30.020	59.388	0	0	89.408	17,76
2 UNICAFE CIA COMERCIO EXTERIOR	48.405	24.900	0	0	73.305	14,56
3 NICCHIO SOBRINHO CAFE S.A	28.326	28.720	0	0	57.046	11,33
4 EISA - EMPRESA INTERAGRICOLA S/A	25.110	6.650	0	0	31.760	6,31
5 NICCHIO CAFÉ S/A EXPORTAÇÃO E IMPORTAÇÃO	12.341	16.030	0	0	28.371	5,63
6 LICAFE COM.IMP.EXP. CAFE LTDA	1.600	17.080	0	0	18.680	3,71
7 MARCELLINO MARTINS & E. JOHNSTON EXPORTADORES LTDA	13.920	4.008	0	0	17.928	3,56
8 CAFENORTE S/A IMP. EXPORTa.	15.705	0	0	0	15.705	3,12
9 CEGIL EXP. E IMP. LTDA	4.800	10.240	0	0	15.040	2,98
10 AGRO FOOD IMP.E EXP.LTDA	14.400	0	0	0	14.400	2,86
11 MC.KINLAY S/A	13.080	0	0	0	13.080	2,59
12 REALCAFE SOLUVEL DO BRASIL S/A	0	0	0	9.558	9.558	1,89
13 DADALTO CAFE LTDA EXPORT. IMPORT.	8.960	0	0	0	8.960	1,78
14 GARDINGO TRADE IMPORTAÇÃO E EXPORTAÇÃO LTDA	8.320	0	0	0	8.320	1,65
15 STOCKLER COMERCIAL E EXPORTADORA LTDA	7.960	0	0	0	7.960	1,58
16 NEVES VIANNA COM., IMP., EXP. E SERVIÇOS LTDA	7.680	0	0	0	7.680	1,52
17 RIO DOCE CAFE S/A IMP.EXP.	240	7.110	0	0	7.350	1,46
18 MARCA CAFE COM.EXPORTACAO S/A	7.120	0	0	0	7.120	1,41
19 GIUCAFE EXPORTAÇÃO E IMPORTAÇÃO LTDA	1.600	2.914	0	0	4.514	0,89
20 NOBLE BRASIL LTDA	3.200	0	0	0	3.200	0,63
21 PERIM CAFE LTDA	2.880	0	0	0	2.880	0,57
22 TRISTAO CIA. COMERCIO EXTERIOR	960	1.320	0	0	2.280	0,45
23 BRACOF LTDA	1.600	0	0	0	1.600	0,31
24 OUTROS (Associados)	37.140	4.400	0	0	41.540	8,25
25 OUTROS (Não Associados)	15.400	0	0	141	15.541	3,08
Total	310.767	182.760	0	9.699	503.226	100,00



Exportação de Café pelo Porto de Vitória por Exportador x Tipo de Café

Exportadores Associados CCCV + Outros (Não Associados)

Exportação entre 01/01/2006 e 30/09/2006

Valores Quantitativos em Sacas de 60 kg

Exportador	Arábica	Conillon	Torrado	Solúvel	Total	%
1 UNICAFE CIA COMERCIO EXTERIOR	394.813	78.180	0	0	472.993	14,41
2 CUSTODIO FORZZA COM.EXP. LTDA	213.529	158.527	0	0	372.056	11,33
3 NICCHIO SOBRINHO CAFE S.A	175.462	82.258	0	0	257.720	7,85
4 REALCAFE SOLUVEL DO BRASIL S/A	0	0	0	252.966	252.966	7,70
5 MARCELLINO MARTINS & E. JOHNSTON EXPORTADORES LTDA	211.367	14.988	0	0	226.355	6,89
6 EISA - EMPRESA INTERAGRICOLA S/A	191.270	25.312	0	0	216.582	6,59
7 NICCHIO CAFÉ S/A EXPORTAÇÃO E IMPORTAÇÃO	74.824	71.912	0	0	146.736	4,47
8 AGRO FOOD IMP.E EXP.LTDA	116.965	5.175	0	0	122.140	3,72
9 LICAFE COM.IMP.EXP. CAFE LTDA	1.600	79.240	0	0	80.840	2,46
10 CAFENORTE S/A IMP. EXPORTa.	78.185	0	0	0	78.185	2,38
11 GIUCAFE EXPORTAÇÃO E IMPORTAÇÃO LTDA	9.080	66.228	0	0	75.308	2,29
12 GARDINGO TRADE IMPORTAÇÃO E EXPORTAÇÃO LTDA	58.480	0	0	0	58.480	1,78
13 MARCA CAFE COM.EXPORTACAO S/A	56.600	1.280	0	0	57.880	1,76
14 MC.KINLAY S/A	53.692	0	0	0	53.692	1,63
15 DADALTO CAFE LTDA EXPORT. IMPORT.	49.896	230	0	0	50.126	1,52
16 NEVES VIANNA COM., IMP., EXP. E SERVIÇOS LTDA	49.852	0	0	0	49.852	1,51
17 PERIM CAFE LTDA	45.240	0	0	0	45.240	1,37
18 TRISTAO CIA. COMERCIO EXTERIOR	39.040	3.960	0	0	43.000	1,31
19 STOCKLER COMERCIAL E EXPORTADORA LTDA	37.680	0	0	0	37.680	1,14
20 NOBLE BRASIL LTDA	31.017	3.180	0	0	34.197	1,04
21 CEGIL EXP. E IMP. LTDA	4.800	27.320	0	0	32.120	0,97
22 RIO DOCE CAFE S/A IMP.EXP.	1.730	18.130	0	0	19.860	0,60
23 CIA IMPORT. EXP. COIMEX	8.000	0	0	0	8.000	0,24
24 BRACOF LTDA	7.680	0	0	0	7.680	0,23
25 SIMEX-SIQUEIRA IMP.EXP.S/A	5.760	0	0	0	5.760	0,17
26 LOUIS DREYFUS COMMODITIES BRASIL S.A.	2.560	0	0	0	2.560	0,07
27 EXPORTADORA DE CAFÉ GUAXUPÉ LTDA	79	0	0	0	79	0,00
28 OUTROS (Associados)	278.392	17.720	0	0	296.112	9,02
29 OUTROS (Não Associados)	175.870	0	272	1.217	177.359	5,40
Total	2.373.463	653.640	272	254.183	3.281.558	100,00



Exportação de Café pelo Porto de Vitória

Mensal x Tipo de Café

Exportação entre 01/01/2004 e 30/09/2006

Valores Quantitativos em Sacas de 60 kg
Valores Monetários em US\$

Exportação		Arábica	Conillon	Torrado	Solúvel	Total
01/2004	Sacas	249.384	15.442	0	28.967	293.793
	Receita	15.167.344,29	771.957,45	0,00	1.621.973,95	17.561.275,69
	Preço Médio	60,81	49,99	0,00	55,99	59,77
	Qtde Container	779	48	0	91	918
02/2004	Sacas	191.378	17.542	0	24.558	233.478
	Receita	12.886.906,78	932.351,16	0,00	1.482.301,41	15.301.559,35
	Preço Médio	67,33	53,14	0,00	60,35	65,53
	Qtde Container	598	55	0	77	730
03/2004	Sacas	378.611	25.459	0	28.616	432.686
	Receita	27.218.228,05	1.363.442,67	0,00	1.800.292,02	30.381.962,74
	Preço Médio	71,88	53,55	0,00	62,91	70,21
	Qtde Container	1.183	80	0	89	1.352
04/2004	Sacas	233.489	24.296	0	21.840	279.625
	Receita	17.160.164,69	1.207.114,29	0,00	1.220.554,45	19.587.833,43
	Preço Médio	73,49	49,68	0,00	55,88	70,05
	Qtde Container	730	76	0	68	874
05/2004	Sacas	209.079	28.485	0	22.820	260.384
	Receita	15.058.893,30	1.393.254,43	0,00	1.353.833,62	17.805.981,35
	Preço Médio	72,02	48,91	0,00	59,32	68,38
	Qtde Container	653	89	0	71	814
06/2004	Sacas	238.124	47.000	0	11.141	296.265
	Receita	17.194.681,00	2.282.091,27	0,00	818.293,00	20.295.065,27
	Preço Médio	72,20	48,55	0,00	73,44	68,50
	Qtde Container	744	147	0	35	926
07/2004	Sacas	249.038	59.907	0	30.531	339.476
	Receita	18.099.817,97	2.826.081,90	0,00	2.127.366,79	23.053.266,66
	Preço Médio	72,67	47,17	0,00	69,67	67,90
	Qtde Container	778	187	0	95	1.061
08/2004	Sacas	397.575	91.012	0	36.456	525.043
	Receita	26.220.226,11	3.923.562,03	0,00	2.672.195,52	32.815.983,66
	Preço Médio	65,95	43,11	0,00	73,29	62,50
	Qtde Container	1.242	284	0	114	1.641
09/2004	Sacas	337.220	50.799	0	23.913	411.932
	Receita	21.900.074,18	2.314.630,54	0,00	1.613.136,31	25.827.841,03
	Preço Médio	64,94	45,56	0,00	67,45	62,69
	Qtde Container	1.054	159	0	75	1.287
10/2004	Sacas	316.795	27.637	0	10.826	355.258
	Receita	21.384.782,12	1.384.917,68	0,00	629.689,43	23.399.389,23
	Preço Médio	67,50	50,11	0,00	58,16	65,86
	Qtde Container	990	86	0	34	1.110



Exportação de Café pelo Porto de Vitória

Mensal x Tipo de Café

Exportação entre 01/01/2004 e 30/09/2006

Valores Quantitativos em Sacas de 60 kg
Valores Monetários em US\$

11/2004	Sacas	350.005	25.392	0	25.398	400.795
	Receita	23.813.761,38	1.326.404,10	0,00	1.351.910,29	26.492.075,77
	Preço Médio	68,03	52,23	0,00	53,22	66,09
	Qtde Container	1.094	79	0	79	1.252
12/2004	Sacas	312.202	33.563	0	22.928	368.693
	Receita	22.580.957,51	1.819.926,97	0,00	1.306.295,56	25.707.180,04
	Preço Médio	72,32	54,22	0,00	56,97	69,72
	Qtde Container	976	105	0	72	1.152
Total em 2004	Sacas	3.462.900	446.534	0	287.994	4.197.428
	Receita	238.685.837,38	21.545.734,49	0,00	17.997.842,35	278.229.414,22
	Preço Médio	68,92	48,25	0,00	62,49	66,28
	Qtde Container	10.821	1.395	0	900	13.117
01/2005	Sacas	227.801	4.275	119	30.702	262.897
	Receita	17.154.570,92	269.153,50	13.394,86	1.820.917,02	19.258.036,30
	Preço Médio	75,30	62,95	112,56	59,30	73,25
	Qtde Container	712	13	1	96	822
02/2005	Sacas	207.658	15.462	0	25.374	248.494
	Receita	16.709.075,08	1.000.680,62	0,00	1.447.492,44	19.157.248,14
	Preço Médio	80,46	64,71	0,00	57,04	77,09
	Qtde Container	649	48	0	79	777
03/2005	Sacas	332.724	26.900	201	28.756	388.581
	Receita	29.898.306,75	1.790.783,57	26.236,10	1.697.753,57	33.413.079,99
	Preço Médio	89,85	66,57	130,52	59,03	85,98
	Qtde Container	1.040	84	1	90	1.214
04/2005	Sacas	234.055	26.338	272	18.517	279.182
	Receita	20.757.453,49	1.785.705,01	36.631,38	1.141.669,56	23.721.459,44
	Preço Médio	88,68	67,79	134,67	61,65	84,96
	Qtde Container	731	82	1	58	872
05/2005	Sacas	232.735	79.537	100	20.961	333.333
	Receita	20.782.506,72	5.267.026,70	19.377,96	1.564.096,79	27.633.008,17
	Preço Médio	89,29	66,22	193,77	74,61	82,89
	Qtde Container	727	249	1	66	1.042
06/2005	Sacas	203.143	143.904	0	27.853	374.900
	Receita	17.834.162,50	9.770.290,95	0,00	2.212.380,87	29.816.834,32
	Preço Médio	87,79	67,89	0,00	79,43	79,53
	Qtde Container	635	450	0	87	1.172
07/2005	Sacas	189.916	176.919	272	30.742	397.849
	Receita	16.581.024,25	12.604.312,35	39.948,48	2.505.558,94	31.730.844,02
	Preço Médio	87,30	71,24	146,86	81,50	79,75
	Qtde Container	593	553	1	96	1.243



Exportação de Café pelo Porto de Vitória

Mensal x Tipo de Café

Exportação entre 01/01/2004 e 30/09/2006

Valores Quantitativos em Sacas de 60 kg
Valores Monetários em US\$

08/2005	Sacas	266.546	160.186	230	42.643	469.605
	Receita	24.519.122,70	11.176.280,62	35.000,00	3.705.186,90	39.435.590,22
	Preço Médio	91,98	69,77	152,17	86,88	83,97
	Qtde Container	833	501	1	133	1.468
09/2005	Sacas	249.083	52.185	203	27.807	329.278
	Receita	22.163.368,40	3.428.210,13	40.556,96	2.413.469,92	28.045.605,41
	Preço Médio	88,97	65,69	199,78	86,79	85,17
	Qtde Container	778	163	1	87	1.029
10/2005	Sacas	232.196	79.124	272	32.292	343.884
	Receita	20.955.901,36	5.410.706,47	39.280,39	2.888.311,78	29.294.200,00
	Preço Médio	90,25	68,38	144,41	89,44	85,18
	Qtde Container	726	247	1	101	1.075
11/2005	Sacas	182.896	72.106	0	43.984	298.986
	Receita	16.194.384,29	5.324.651,71	0,00	3.771.970,24	25.291.006,24
	Preço Médio	88,54	73,84	0,00	85,75	84,58
	Qtde Container	572	225	0	137	934
12/2005	Sacas	273.488	4.922	198	29.112	307.720
	Receita	24.563.682,13	407.837,09	26.000,00	2.547.079,64	27.544.598,86
	Preço Médio	89,81	82,86	131,31	87,49	89,51
	Qtde Container	855	15	1	91	962
Total em 2005	Sacas	2.832.241	841.858	1.867	358.743	4.034.709
	Receita	248.113.558,59	58.235.638,72	276.426,13	27.715.887,67	334.341.511,11
	Preço Médio	87,60	69,17	148,05	77,25	82,86
	Qtde Container	8.851	2.630	9	1.121	12.610
01/2006	Sacas	223.667	15.940	272	31.395	271.274
	Receita	19.722.554,35	1.197.237,86	39.605,30	2.721.090,44	23.680.487,95
	Preço Médio	88,17	75,10	145,60	86,67	87,29
	Qtde Container	699	50	1	98	848
02/2006	Sacas	226.325	15.024	0	32.952	274.301
	Receita	21.854.210,16	1.147.477,95	0,00	2.742.125,43	25.743.813,54
	Preço Médio	96,56	76,37	0,00	83,21	93,85
	Qtde Container	707	47	0	103	857
03/2006	Sacas	277.608	9.770	0	27.713	315.091
	Receita	27.417.179,73	854.493,01	0,00	2.045.667,59	30.317.340,33
	Preço Médio	98,76	87,46	0,00	73,81	96,21
	Qtde Container	868	31	0	87	985
04/2006	Sacas	235.766	9.280	0	27.120	272.166
	Receita	23.530.102,87	850.718,90	0,00	2.023.957,76	26.404.779,53
	Preço Médio	99,80	91,67	0,00	74,62	97,01
	Qtde Container	737	29	0	85	851



Exportação de Café pelo Porto de Vitória

Mensal x Tipo de Café

Exportação entre 01/01/2004 e 30/09/2006

Valores Quantitativos em Sacas de 60 kg
Valores Monetários em US\$

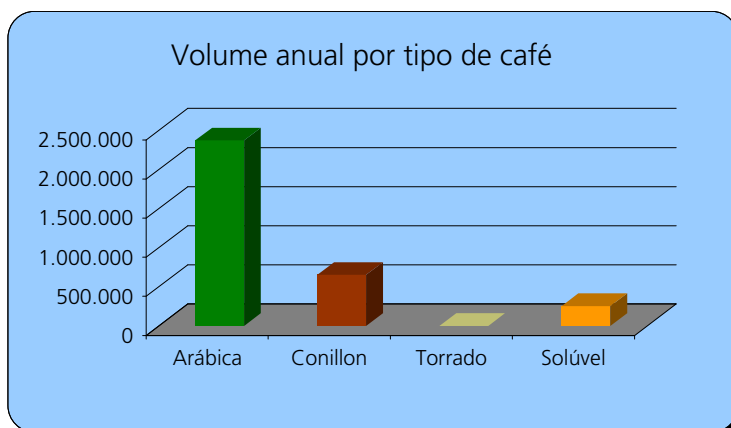
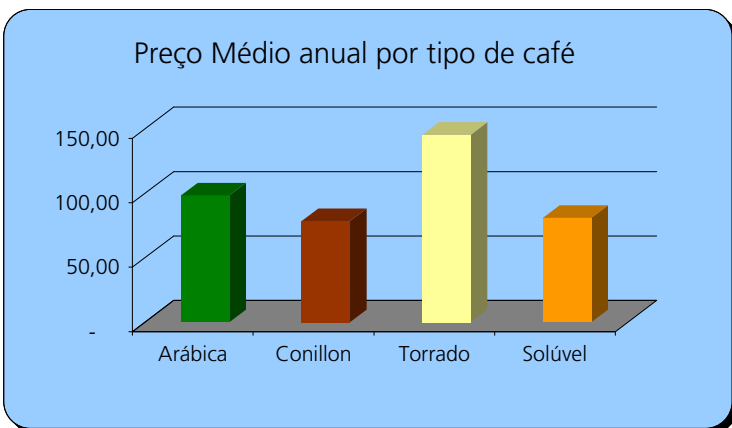
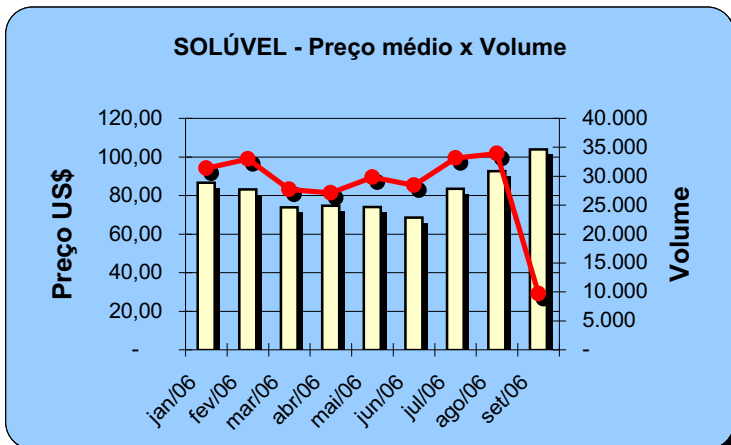
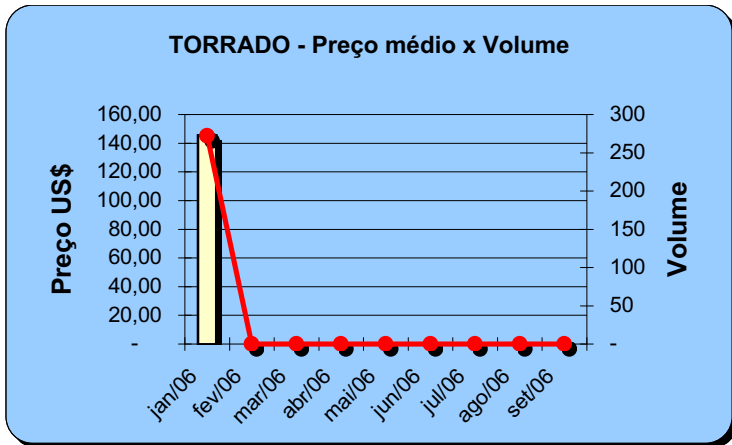
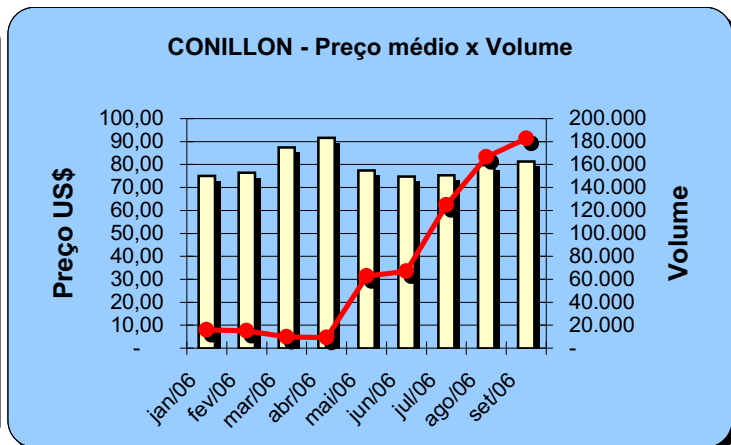
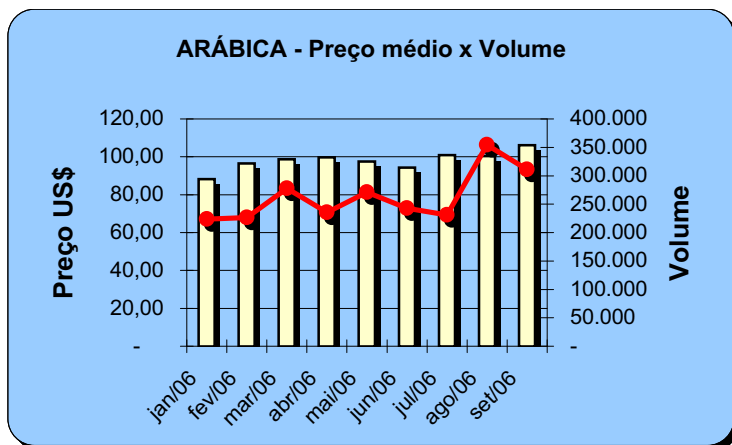
05/2006	Sacas	271.186	62.755	0	29.795	363.736
	Receita	26.464.589,55	4.857.098,80	0,00	2.206.881,56	33.528.569,91
	Preço Médio	97,58	77,39	0,00	74,06	92,17
	Qtde Container	847	196	0	93	1.137
06/2006	Sacas	242.608	66.910	0	28.430	337.948
	Receita	22.897.065,64	5.005.503,06	0,00	1.949.318,59	29.851.887,29
	Preço Médio	94,37	74,80	0,00	68,56	88,33
	Qtde Container	758	209	0	89	1.056
07/2006	Sacas	231.211	124.769	0	33.164	389.144
	Receita	23.326.603,27	9.391.053,06	0,00	2.767.104,03	35.484.760,36
	Preço Médio	100,88	75,26	0,00	83,43	91,18
	Qtde Container	723	390	0	104	1.216
08/2006	Sacas	354.325	166.432	0	33.915	554.672
	Receita	35.594.766,69	13.274.003,62	0,00	3.142.222,98	52.010.993,29
	Preço Médio	100,45	79,75	0,00	92,64	93,76
	Qtde Container	1.107	520	0	106	1.733
09/2006	Sacas	310.767	182.760	0	9.699	503.226
	Receita	33.009.240,96	14.859.808,65	0,00	1.007.826,74	48.876.876,35
	Preço Médio	106,21	81,30	0,00	103,91	97,12
	Qtde Container	971	571	0	30	1.573
Total em 2006	Sacas	2.373.463	653.640	272	254.183	3.281.558
	Receita	233.816.313,22	51.437.394,91	39.605,30	20.606.195,12	305.899.508,55
	Preço Médio	98,51	78,69	145,60	81,06	93,21
	Qtde Container	7.417	2.043	1	795	10.256



Exportação de Café pelo Porto de Vitória Gráficos Estatísticos - Preço Médio x Volume

Alfandega entre 01/01/2006 e 30/09/2006

Valores Quantitativos em Sacas de 60kg





Exportação de Café pelo Porto de Vitória por País Destino x Tipo de Café

Exportação entre 01/09/2006 e 30/09/2006

Valores Quantitativos em Sacas de 60 kg

	País Destino	Arábica	Conillon	Torrado	Solúvel	Total	%
1	E.U.A.	57.260	86.190	0	2.269	145.719	28,95
2	ESLOVENIA	44.160	0	0	0	44.160	8,77
3	MEXICO	0	40.300	0	0	40.300	8,00
4	GRECIA	33.480	0	0	0	33.480	6,65
5	ARGENTINA	18.967	10.330	0	1.021	30.318	6,02
6	HOLANDA (PAISES	1.800	26.880	0	0	28.680	5,69
7	LIBANO	26.065	640	0	0	26.705	5,30
8	ALEMANHA	15.240	3.120	0	3.962	22.322	4,43
9	TURQUIA	20.945	0	0	0	20.945	4,16
10	SIRIA	19.940	0	0	0	19.940	3,96
11	ESPANHA	16.880	0	0	0	16.880	3,35
12	BELGICA	10.930	4.940	0	0	15.870	3,15
13	JORDANIA	10.580	0	0	0	10.580	2,10
14	ITALIA	1.600	8.016	0	0	9.616	1,91
15	CROACIA	6.720	0	0	0	6.720	1,33
16	FRANCA	5.280	320	0	0	5.600	1,11
17	EMIR.ARABES	4.480	0	0	0	4.480	0,89
18	TUNISIA	4.160	0	0	0	4.160	0,82
19	EGITO	2.240	0	0	0	2.240	0,44
20	NORUEGA	1.920	0	0	0	1.920	0,38
21	REINO UNIDO	1.280	0	0	325	1.605	0,31
22	CHIPRE	1.600	0	0	0	1.600	0,31
23	INDONESIA	0	0	0	1.321	1.321	0,26
24	JAPAO	0	1.314	0	0	1.314	0,26
25	ISRAEL	960	0	0	0	960	0,19
26	URUGUAI	900	40	0	0	940	0,18
27	DINAMARCA	720	0	0	0	720	0,14
28	TAILANDIA	0	0	0	660	660	0,13
29	PORTUGAL	640	0	0	0	640	0,12
30	CHILE	400	0	0	0	400	0,07
31	RUSSIA	360	0	0	0	360	0,07
32	AFRICA DO SUL	0	350	0	0	350	0,06
33	AUSTRALIA	320	0	0	0	320	0,06
34	CABO VERDE	320	0	0	0	320	0,06
35	CANADA	0	320	0	0	320	0,06
36	ROMENIA	320	0	0	0	320	0,06
37	TAIWAN	300	0	0	0	300	0,05
38	SURINAME	0	0	0	141	141	0,02
	Total	310.767	182.760	0	9.699	503.226	100,00



Exportação de Café pelo Porto de Vitória por País Destino x Tipo de Café

Exportação entre 01/01/2006 e 30/09/2006

Valores Quantitativos em Sacas de 60 kg

	País Destino	Arábica	Conillon	Torrado	Solúvel	Total	%
1	E.U.A.	347.828	354.760	0	111.945	814.533	24,82
2	ESLOVENIA	511.040	0	0	0	511.040	15,57
3	GRECIA	290.800	0	0	0	290.800	8,86
4	ARGENTINA	143.277	78.940	0	3.827	226.044	6,88
5	LIBANO	163.710	11.200	0	0	174.910	5,33
6	ALEMANHA	90.946	8.080	0	51.406	150.432	4,58
7	TURQUIA	137.550	0	0	0	137.550	4,19
8	SIRIA	122.894	640	0	0	123.534	3,76
9	ESPANHA	88.450	13.205	0	0	101.655	3,09
10	ITALIA	33.050	36.313	0	131	69.494	2,11
11	MEXICO	0	63.650	0	0	63.650	1,93
12	TUNISIA	54.246	0	0	0	54.246	1,65
13	HOLANDA (PAISES	10.100	42.000	0	0	52.100	1,58
14	CROACIA	42.560	0	0	0	42.560	1,29
15	ARGELIA	31.360	10.340	0	0	41.700	1,27
16	BELGICA	16.690	22.560	0	0	39.250	1,19
17	CINGAPURA	0	0	0	32.101	32.101	0,97
18	IUGOSLAVIA	27.200	0	0	0	27.200	0,82
19	JORDANIA	26.260	0	0	0	26.260	0,80
20	RUSSIA	23.040	360	0	0	23.400	0,71
21	CHIPRE	22.740	0	0	0	22.740	0,69
22	ISRAEL	21.760	320	0	0	22.080	0,67
23	EQUADOR	20.480	0	0	0	20.480	0,62
24	EMIR.ARABES	19.200	0	0	832	20.032	0,61
25	ARABIA SAUDITA	18.725	0	0	0	18.725	0,57
26	FINLANDIA	0	320	0	16.368	16.688	0,50
27	EGITO	16.450	0	0	0	16.450	0,50
28	BELGICA-LUXEMB	15.680	0	0	0	15.680	0,47
29	FRANCA	14.800	640	0	217	15.657	0,47
30	INDONESIA	1.600	0	0	11.226	12.826	0,39
31	URUGUAI	12.105	690	0	0	12.795	0,38
32	PORTUGAL	8.960	0	272	0	9.232	0,28
33	JAPAO	1.400	1.314	0	5.674	8.388	0,25
34	CHILE	6.935	1.230	0	0	8.165	0,24
35	MALASIA	0	0	0	7.922	7.922	0,24
36	REINO UNIDO	6.400	0	0	933	7.333	0,22
37	PARAGUAI	3.122	3.568	0	0	6.690	0,20
38	NORUEGA	5.000	0	0	0	5.000	0,15
39	EL SALVADOR	0	0	0	4.622	4.622	0,14
40	AUSTRALIA	3.840	0	0	705	4.545	0,13
41	ROMENIA	2.240	640	0	0	2.880	0,08
42	LIBIA	2.780	0	0	0	2.780	0,08
43	COREIA DO SUL	0	320	0	2.379	2.699	0,08
44	CANADA	960	1.600	0	0	2.560	0,07
45	SUICA	960	0	0	1.309	2.269	0,06
46	SUECIA	1.800	0	0	0	1.800	0,05
47	TAIWAN	300	0	0	1.320	1.620	0,04
48	CABO VERDE	1.600	0	0	0	1.600	0,04



Exportação de Café pelo Porto de Vitória por País Destino x Tipo de Café

Exportação entre 01/01/2006 e 30/09/2006

Valores Quantitativos em Sacas de 60 kg

	País Destino	Arábica	Conillon	Torrado	Solúvel	Total	%
49	DINAMARCA	720	0	0	0	720	0,02
50	TAILANDIA	0	0	0	660	660	0,02
51	OMAN	640	0	0	0	640	0,01
52	POLONIA	640	0	0	0	640	0,01
53	KUWEIT	600	0	0	0	600	0,01
54	AFRICA DO SUL	0	350	0	0	350	0,01
55	COREA DO NORTE	0	0	0	325	325	0,00
56	TRINIDADE-e-TOBA	25	300	0	0	325	0,00
57	MARROCOS	0	300	0	0	300	0,00
58	SURINAME	0	0	0	281	281	0,00
	Total	2.373.463	653.640	272	254.183	3.281.558	100,00



Exportação de Café pelo Porto de Vitória por Navio x Tipo de Café

Exportação entre 01/09/2006 e 30/09/2006

Valores Quantitativos em Sacas de 60 kg

Navio	Arábica	Conillon	Torrado	Soluvel	Total	%
1 MSC RHONE	78.245	22.160	0	3.302	103.707	20,60
2 MSC PEGGY	44.160	11.912	0	0	56.072	11,14
3 MSC SAMANTHA	52.440	2.994	0	0	55.434	11,01
4 FROTAMANAUS	0	41.614	0	1.981	43.595	8,66
5 MSC ZRIN	2.880	19.250	0	2.410	24.540	4,87
6 INTREPIDO	9.560	12.720	0	0	22.280	4,42
7 INDEPENDENTE	13.320	7.840	0	985	22.145	4,40
8 TRANSP.RODOVIARIO	16.018	4.500	0	0	20.518	4,07
9 BERNHARD S.	15.120	3.600	0	0	18.720	3,72
10 MSC PRIDE	4.120	13.160	0	0	17.280	3,43
11 MSC BELEM	9.600	5.760	0	0	15.360	3,05
12 MSC ANTONIA	12.610	0	0	0	12.610	2,50
13 ADRIAN	4.560	7.200	0	0	11.760	2,33
14 MSC CARACAS	0	10.800	0	0	10.800	2,14
15 MAERSK VIGO	4.945	5.040	0	0	9.985	1,98
16 MSC PARANA	5.840	3.600	0	0	9.440	1,87
17 MSC JASMINE	640	7.040	0	0	7.680	1,52
18 MAERSK NARBONNE	7.680	0	0	0	7.680	1,52
19 MAERSK VANCOUVER	7.490	0	0	0	7.490	1,48
20 MAERSK VALLETA	6.410	0	0	0	6.410	1,27
21 MSC MIRELLA	5.320	0	0	0	5.320	1,05
22 SUMIDA	3.600	0	0	0	3.600	0,71
23 MSC TRINIDAD	0	2.100	0	0	2.100	0,41
24 MAERSK VERA CRUZ	1.920	0	0	0	1.920	0,38
25 SANUKI	1.920	0	0	0	1.920	0,38
26 GRANDE AMBURGO	0	1.320	0	510	1.830	0,36
27 GRANDE SAN PAOLO	1.200	0	0	511	1.711	0,34
28 GRANDE BRASILE	1.169	150	0	0	1.319	0,26
Total	310.767	182.760	0	9.699	503.226	100,00



Exportação de Café pelo Porto de Vitória por Navio x Tipo de Café

Exportação entre 01/01/2006 e 30/09/2006

Valores Quantitativos em Sacas de 60 kg

Navio	Arábica	Conillon	Torrado	Soluvel	Total	%
1 MSC MIRELLA	253.080	33.516	0	15.856	302.452	9,21
2 MSC RHONE	186.299	36.958	0	10.866	234.123	7,13
3 MSC SAMANTHA	182.743	11.078	0	1.056	194.877	5,93
4 MSC ANTONIA	159.092	17.456	0	10.670	187.218	5,70
5 MSC GIORGIA	154.390	6.568	0	10.006	170.964	5,20
6 TRANSP.RODOVIARIO	89.562	48.752	0	0	138.314	4,21
7 MAERSK NARBONNE	128.200	1.280	0	3.168	132.648	4,04
8 MSC TRINIDAD	31.860	72.250	0	14.372	118.482	3,61
9 MAERSK NAPLES	115.365	640	0	0	116.005	3,53
10 INDEPENDENTE	52.181	34.855	0	15.586	102.622	3,12
11 MAERSK NAHA	102.205	0	0	0	102.205	3,11
12 WESTERDEICH	46.880	22.340	0	31.012	100.232	3,05
13 FROTAMANAUS	2.220	55.609	0	39.713	97.542	2,97
14 GLORIA	39.120	16.840	0	28.743	84.703	2,58
15 MAERSK NASHVILLE	83.423	0	0	0	83.423	2,54
16 MSC ZRIN	20.580	49.370	0	6.948	76.898	2,34
17 MSC BELEM	28.700	42.830	0	5.295	76.825	2,34
18 MAERSK NARVIK	68.710	0	0	0	68.710	2,09
19 MSC PARANA	23.360	30.980	0	9.076	63.416	1,93
20 MSC VERONIQUE	56.790	2.560	0	1.981	61.331	1,86
21 MSC PEGGY	48.320	11.912	0	0	60.232	1,83
22 MSC LAURENCE	56.080	0	0	2.112	58.192	1,77
23 MSC JASMINE	25.412	25.290	0	4.538	55.240	1,68
24 INTREPIDO	33.280	16.880	0	3.616	53.776	1,63
25 MSC ALPANA	47.628	320	0	1.981	49.929	1,52
26 BERNHARD	30.240	7.920	0	0	38.160	1,16
27 MSC GIOVANNA	35.160	320	0	1.981	37.461	1,14
28 MAERSK VANCOUVER	25.490	6.500	0	0	31.990	0,97
29 MAERSK VALLETA	30.610	320	0	0	30.930	0,94
30 SANUKI	26.400	1.800	0	0	28.200	0,85
31 GRANDE AMBURGO	18.503	8.580	0	1.082	28.165	0,85
32 MSC PRIDE	4.120	21.800	0	0	25.920	0,78
33 GRANDE BUENOS AIRES	15.105	2.175	0	5.365	22.645	0,69
34 MSC HIMALAYA	21.000	0	0	0	21.000	0,63
35 GRANDE BRASILE	13.968	2.970	0	4.031	20.969	0,63
36 REPUBLICA ARGENTINA	15.526	3.370	0	792	19.688	0,59
37 MSC MANAUS	13.000	6.320	0	0	19.320	0,58
38 GRANDE FRANCIA	15.810	1.190	0	2.095	19.095	0,58
39 GRANDE SAN PAOLO	6.100	6.180	0	5.906	18.186	0,55
40 MAERSK VERA CRUZ	13.120	5.040	0	0	18.160	0,55
41 MSC CARACAS	4.365	13.260	0	0	17.625	0,53
42 MAERSK VIGO	11.080	5.040	0	0	16.120	0,49
43 SUMIDA	7.760	0	0	4.538	12.298	0,37
44 ADRIAN	4.560	7.200	0	0	11.760	0,35
45 MSC CHILE	6.900	3.900	0	0	10.800	0,32
46 MSC LAUREN	10.700	0	0	0	10.700	0,32
47 LIBRA EQUADOR	0	10.075	0	572	10.647	0,32



Exportação de Café pelo Porto de Vitória por Navio x Tipo de Café

Exportação entre 01/01/2006 e 30/09/2006

Valores Quantitativos em Sacas de 60 kg

Navio	Arábica	Conillon	Torrado	Soluvel	Total	%
48 MAPOCHO	730	550	0	3.432	4.712	0,14
49 LEBLON	3.500	320	0	0	3.820	0,11
50 FROTASANTOS	0	0	0	3.595	3.595	0,10
51 MONTEMAR EUROPA	1.640	80	0	1.716	3.436	0,10
52 CSAV ROTTERDAM	320	0	0	1.716	2.036	0,06
53 LIBRA PATAGONIA	1.280	0	0	0	1.280	0,03
54 CSAV SAO PAULO	0	0	0	767	767	0,02
55 SAKURA	640	0	0	0	640	0,01
56 GRANDE HAMBURGO	0	446	0	0	446	0,01
57 PONL HOUSTON	320	0	0	0	320	0,00
58 MONTE OLIVIA	0	0	272	0	272	0,00
59 TRANSP.AEREO	36	0	0	0	36	0,00
Total	2.373.463	653.640	272	254.183	3.281.558	100,00