



Vitória, 30 de Setembro de 2025

Circular Presidente nº 008/25

Preços de Café no mês de setembro de 2025 – Mercado do Espírito Santo

Os preços de café no mês de setembro de 2025 apresentaram altas em relação a agosto deste ano. O conilon apresentou alta de 9%, sendo cotado a um preço médio de R\$ 1318,57. Já os Arábicas "Bebida Rio" e "Bebida Dura" mostraram elevações positivas de 9% e 6%, sendo cotados a um preço médio de R\$ 1636,33 e R\$ 2059,29 respectivamente. No comparativo com setembro de 2024, o conilon apresentou queda de 9%, enquanto os Arábicas Bebida Rio e Bebida Dura mostraram altas de 40% e 45% respectivamente. No mês de setembro de 2025, a maior variação positiva no conilon, de 3,37%, ocorreu entre o dia 9 e o dia 10, em virtude de dois fatores principais: a falta de chuvas e a queda nos estoques da ICE. Já nos Arábicas "Bebida Rio" e "Bebida Dura", as maiores variações positivas, de 3,1% e 3,8% ocorreram entre os dias 23 e 24, devido ao tarifaço de 50% imposto pelos EUA sobre as importações do Brasil, que levaram a uma forte redução nos estoques de café da ICE. Os preços máximos do Conilon e do Arábica Rio, de R\$ 1447 e de R\$ 1782 respectivamente, foram registrados no dia 1º, enquanto o preço máximo do Arábica Dura, de R\$ 2190, foi observado no dia 15 de setembro. Os preços das três variedades de café vêm sofrendo com a alta volatilidade, o que pode ser evidenciado pelo elevado desvio-padrão das três espécies de café. A tabela com os preços diários das espécies durante o mês de setembro, os gráficos das espécies de café, as variações em relação ao mês passado e a agosto de 2024, bem como os desvios padrões estão informados a seguir.

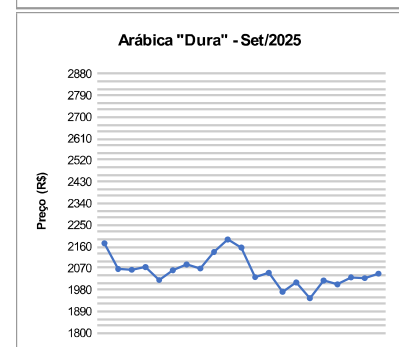
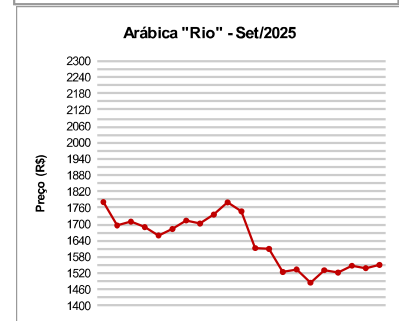
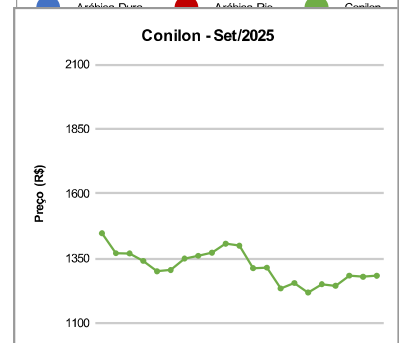
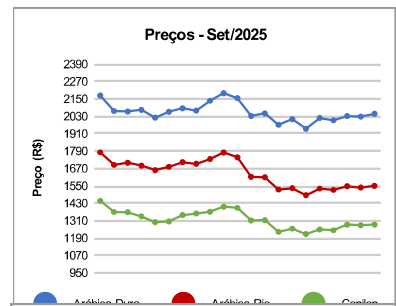
	Arábica* "Dura"	Δ%	Arábica* "Rio"	Δ%	Conilon*	Δ%
01/09	2174,00		1782,00		1447,00	
02/09	2067,00	-4,92%	1696,00	-4,83%	1370,00	-5,32%
03/09	2064,00	-0,15%	1710,00	0,83%	1369,00	-0,07%
04/09	2075,00	0,53%	1690,00	-1,17%	1340,00	-2,12%
05/09	2021,00	-2,60%	1659,00	-1,83%	1300,00	-2,99%
09/09	2062,00	2,03%	1683,00	1,45%	1305,00	0,38%
10/09	2086,00	1,16%	1714,00	1,84%	1349,00	3,37%
11/09	2069,00	-0,81%	1703,00	-0,64%	1360,00	0,82%
12/09	2138,00	3,33%	1736,00	1,94%	1372,00	0,88%
15/09	2190,00	2,43%	1781,00	2,59%	1407,00	2,55%
16/09	2156,00	-1,55%	1748,00	-1,85%	1399,00	-0,57%
17/09	2033,00	-5,71%	1613,00	-7,72%	1312,00	-6,22%
18/09	2051,00	0,89%	1610,00	-0,19%	1314,00	0,15%
19/09	1972,00	-3,85%	1525,00	-5,28%	1234,00	-6,09%
22/09	2011,00	1,98%	1534,00	0,59%	1255,00	1,70%
23/09	1945,00	-3,28%	1486,00	-3,13%	1218,00	-2,95%
24/09	2019,00	3,80%	1532,00	3,10%	1250,00	2,63%
25/09	2003,00	-0,79%	1523,00	-0,59%	1244,00	-0,48%
26/09	2032,00	1,45%	1548,00	1,64%	1283,00	3,14%
29/09	2029,00	-0,15%	1539,00	-0,58%	1279,00	-0,31%
30/09	2048,00	0,94%	1551,00	0,78%	1283,00	0,31%

maior preço ■

menor preço ■

Médias Mensais

set./2025	2.059,29	1.636,33	1.318,57
ago./2025	1.939,38	1.498,29	1.205,95
set./2024	1.418,57	1.168,86	1.449,05



	Arábica Dura	Arábica Rio	Conilon
% Set25/Ago2	6,18%	9,21%	9,34%
% Set25/Set/	45,17%	39,99%	-9,00%

Arábica Du	62,75
Arábica Rio	96,07
σ Conilon	62,52