



EXPORTAÇÃO DE CAFÉ A PARTIR DO ESPÍRITO SANTO

**RELATÓRIO MENSAL
Fevereiro – 2026**



Exportações de café pelo Espírito Santo avançam 37% em fevereiro e superam US\$ 75 milhões

As exportações de café pelo Espírito Santo totalizaram 277 mil sacas em fevereiro de 2026, registrando crescimento de 37% em relação a janeiro. O desempenho foi puxado principalmente pelo conilon, que somou 212 mil sacas (+43%). Os embarques de arábica alcançaram 45 mil sacas (+22%), enquanto o café solúvel respondeu por 21 mil sacas (+17%).

Em termos de receita, o estado também apresentou avanço relevante no período. O valor total exportado superou US\$ 75 milhões, alta de 31% na comparação mensal. O conilon liderou a geração de receita, com US\$ 53 milhões (+38%), seguido pelo arábica, com US\$ 16 milhões (+17%), e pelo solúvel, com US\$ 5 milhões (+17%).

Na comparação com fevereiro de 2025, o volume embarcado apresentou leve crescimento de 5%. No entanto, a receita cambial recuou 9%. No acumulado do primeiro bimestre de 2026, o Espírito Santo exportou 480 mil sacas de café, com receita total de US\$ 132 milhões. Os números representam retração de 8% em volume e de 16% em valor na comparação com o mesmo período de 2025.

O desempenho por tipo de produto evidencia comportamentos distintos. As exportações de conilon cresceram 13% em volume, alcançando 360 mil sacas, enquanto a receita teve leve alta de 1%, somando US\$ 92 milhões. Já o arábica registrou queda expressiva, com recuo de 41% no volume (81 mil sacas) e de 35% na receita (US\$ 31 milhões). No segmento de café solúvel, os embarques caíram 42% (38 mil sacas), acompanhados por uma retração ainda mais acentuada na receita, de 52% (US\$ 9 milhões).

Entre os principais destinos, destacam-se, no primeiro bimestre, mercados com forte presença de conilon e nichos específicos por tipo de produto. A Colômbia liderou as importações, com mais de 72 mil sacas, integralmente de conilon. Na sequência aparecem Espanha (59,7 mil sacas, todas de conilon) e Reino Unido (57 mil sacas, praticamente todas de conilon). A Argentina apresentou pauta mais diversificada, com 48,7 mil sacas, distribuídas entre conilon (26,6 mil), arábica (18,2 mil) e solúvel (3,8 mil).

Também figuram entre os principais destinos o México (46 mil sacas, majoritariamente de conilon), a Turquia (39,5 mil sacas, concentradas em arábica), a Bélgica (24 mil sacas, predominantemente conilon), a Indonésia (20 mil sacas, todas de solúvel), além de Alemanha (18,6 mil sacas) e França (17 mil sacas), ambas com predominância de conilon.



RELATÓRIO MENSAL

EXPORTAÇÃO DE CAFÉ A PARTIR DO ESPÍRITO SANTO

FEVEREIRO – 2 0 2 6

- | | |
|--|----------------|
| 1. VOLUME EXPORTADO, RECEITA CAMBIAL, PREÇO MÉDIO E QTD. DE CONTAINER NO PERÍODO DE 2023 A 2026 | Pág. 03 |
| Mensal, por espécie e industrializado | |
| 2. GRÁFICOS DAS EXPORTAÇÕES POR TIPO DE CAFÉ NO ANO | Pág. 08 |
| 3. EXPORTAÇÃO POR PAÍS DE DESTINO NO MÊS | Pág. 09 |
| Por espécie e industrializado | |
| 4. EXPORTAÇÃO POR PAÍS DE DESTINO ACUMULADO NO ANO | Pág. 10 |
| Por espécie e industrializado | |
| 5. EMBARQUES POR NAVIO NO MÊS | Pág. 11 |
| Por espécie e industrializado | |
| 6. EMBARQUES POR NAVIO ACUMULADO NO ANO | Pág. 12 |
| Por espécie e industrializado | |

OBS.:

- **VOLUMES** – em sacas de 60 kg
- **RECEITA CAMBIAL** – em US\$
- **PREÇO MÉDIO** – em US\$/Saca 60kg
- **ESPÉCIE** = Arábica e Conilon
- **INDUSTRIALIZADO** = Solúvel e Torrado

Volumes apurados com base na data de emissão do Conhecimento de Embarque (B/L)

Pág. 06



Exportação de Café a partir do Espírito Santo

Mensal x Tipo de Café

Exportação entre 01/01/2023 e 28/02/2026

Valores Quantitativos em Sacas de 60 kg
Valores Monetários em US\$

Exportação		Arábica	Conillon	Torrado	Solúvel	Total
01/2023	Sacas	40.566	64.304	0	21.074	125.944
	Receita	8.941.127,84	8.902.066,04	0,00	3.925.731,72	21.768.925,60
	Preço Médio	220,40	138,43	0,00	186,28	172,84
	Qtde Container	127	201	0	66	394
02/2023	Sacas	42.276	70.197	0	24.694	137.167
	Receita	9.278.076,65	9.111.243,66	0,00	4.492.306,82	22.881.627,13
	Preço Médio	219,46	129,79	0,00	181,91	166,81
	Qtde Container	132	219	0	77	429
03/2023	Sacas	66.828	79.950	0	24.282	171.060
	Receita	15.282.378,11	11.677.410,14	0,00	4.307.319,60	31.267.107,85
	Preço Médio	228,68	146,05	0,00	177,38	182,78
	Qtde Container	209	250	0	76	535
04/2023	Sacas	57.280	98.309	0	45.456	201.045
	Receita	13.125.271,23	14.236.539,89	0,00	7.889.193,95	35.251.005,07
	Preço Médio	229,14	144,81	0,00	173,55	175,33
	Qtde Container	179	307	0	142	628
05/2023	Sacas	42.083	108.564	0	55.559	206.206
	Receita	9.753.277,96	15.416.120,07	0,00	9.081.442,17	34.250.840,20
	Preço Médio	231,76	142,00	0,00	163,45	166,10
	Qtde Container	132	339	0	174	644
06/2023	Sacas	71.609	197.991	0	57.400	327.000
	Receita	16.436.820,10	29.149.765,43	0,00	9.175.884,85	54.762.470,38
	Preço Médio	229,53	147,22	0,00	159,85	167,46
	Qtde Container	224	619	0	179	1.022
07/2023	Sacas	72.563	424.474	0	55.478	552.515
	Receita	15.375.760,89	65.219.837,66	0,00	10.085.109,02	90.680.707,57
	Preço Médio	211,89	153,64	0,00	181,78	164,12
	Qtde Container	227	1.326	0	173	1.727
08/2023	Sacas	53.862	566.969	0	27.656	648.487
	Receita	10.414.599,23	86.232.613,12	0,00	5.066.371,70	101.713.584,05
	Preço Médio	193,35	152,09	0,00	183,19	156,84
	Qtde Container	168	1.772	0	86	2.027
09/2023	Sacas	73.552	595.847	0	48.217	717.616
	Receita	13.906.579,53	92.001.360,14	0,00	8.481.646,35	114.389.586,02
	Preço Médio	189,07	154,40	0,00	175,90	159,40
	Qtde Container	230	1.862	0	151	2.243
10/2023	Sacas	60.370	571.447	0	35.127	666.944
	Receita	11.412.034,65	85.160.199,26	0,00	6.179.845,01	102.752.078,92
	Preço Médio	189,03	149,02	0,00	175,92	154,06
	Qtde Container	189	1.786	0	110	2.084



Exportação de Café a partir do Espírito Santo

Mensal x Tipo de Café

Exportação entre 01/01/2023 e 28/02/2026

Valores Quantitativos em Sacas de 60 kg
Valores Monetários em US\$

11/2023	Sacas	65.250	784.793	0	40.520	890.563
	Receita	12.095.850,57	111.112.121,51	0,00	7.022.603,40	130.230.575,48
	Preço Médio	185,37	141,58	0,00	173,31	146,23
	Qtde Container	204	2.452	0	127	2.783
12/2023	Sacas	36.546	459.841	0	66.286	562.673
	Receita	7.202.173,28	65.536.523,86	0,00	11.802.937,08	84.541.634,22
	Preço Médio	197,07	142,51	0,00	178,06	150,25
	Qtde Container	114	1.437	0	207	1.758
Total em 2023	Sacas	682.785	4.022.686	0	501.749	5.207.220
	Receita	143.223.950,04	593.755.800,78	0,00	87.510.391,67	824.490.142,49
	Preço Médio	209,76	147,60	0,00	174,41	158,33
	Qtde Container	2.135	12.570	0	1.568	16.274
01/2024	Sacas	56.305	428.726	0	42.830	527.861
	Receita	11.919.768,15	66.057.175,02	0,00	7.743.431,42	85.720.374,59
	Preço Médio	211,70	154,07	0,00	180,79	162,39
	Qtde Container	176	1.340	0	134	1.650
02/2024	Sacas	46.697	495.588	0	26.325	568.610
	Receita	10.502.240,64	85.934.196,97	0,00	4.559.765,85	100.996.203,46
	Preço Médio	224,90	173,39	0,00	173,21	177,61
	Qtde Container	146	1.549	0	82	1.777
03/2024	Sacas	43.962	783.602	0	58.560	886.124
	Receita	10.479.901,23	139.369.986,07	0,00	10.715.776,65	160.565.663,95
	Preço Médio	238,38	177,85	0,00	182,98	181,20
	Qtde Container	137	2.449	0	183	2.769
04/2024	Sacas	26.649	553.393	0	60.462	640.504
	Receita	6.507.565,17	101.981.855,27	0,00	11.320.394,67	119.809.815,11
	Preço Médio	244,19	184,28	0,00	187,23	187,05
	Qtde Container	83	1.729	0	189	2.002
05/2024	Sacas	62.307	640.063	0	43.683	746.053
	Receita	15.308.899,11	124.717.225,08	0,00	8.767.433,10	148.793.557,29
	Preço Médio	245,70	194,85	0,00	200,70	199,44
	Qtde Container	195	2.000	0	137	2.331
06/2024	Sacas	29.752	609.545	0	64.685	703.982
	Receita	7.480.733,53	127.349.388,12	0,00	13.925.888,54	148.756.010,19
	Preço Médio	251,43	208,92	0,00	215,28	211,30
	Qtde Container	93	1.905	0	202	2.200
07/2024	Sacas	35.977	652.000	0	33.117	721.094
	Receita	9.552.567,21	142.494.864,44	0,00	7.634.351,25	159.681.782,90
	Preço Médio	265,51	218,55	0,00	230,52	221,44
	Qtde Container	112	2.038	0	103	2.253



Exportação de Café a partir do Espírito Santo

Mensal x Tipo de Café

Exportação entre 01/01/2023 e 28/02/2026

Valores Quantitativos em Sacas de 60 kg
Valores Monetários em US\$

08/2024	Sacas	41.889	708.824	0	29.652	780.365
	Receita	11.503.858,05	155.778.804,82	0,00	6.860.719,15	174.143.382,02
	Preço Médio	274,62	219,77	0,00	231,37	223,15
	Qtde Container	131	2.215	0	93	2.439
09/2024	Sacas	79.743	659.741	0	23.050	762.534
	Receita	21.824.881,97	158.618.045,95	0,00	5.167.047,00	185.609.974,92
	Preço Médio	273,69	240,42	0,00	224,16	243,41
	Qtde Container	249	2.062	0	72	2.383
10/2024	Sacas	185.276	600.976	0	49.178	835.430
	Receita	52.048.795,11	150.473.598,14	0,00	11.055.507,35	213.577.900,61
	Preço Médio	280,92	250,38	0,00	224,80	255,65
	Qtde Container	579	1.878	0	154	2.611
11/2024	Sacas	83.759	557.677	0	59.583	701.019
	Receita	24.094.937,99	142.410.466,26	0,00	13.680.336,81	180.185.741,06
	Preço Médio	287,66	255,36	0,00	229,60	257,03
	Qtde Container	262	1.743	0	186	2.191
12/2024	Sacas	77.640	370.970	0	80.316	528.926
	Receita	22.998.937,05	94.680.841,64	0,00	20.650.120,72	138.329.899,41
	Preço Médio	296,22	255,22	0,00	257,11	261,52
	Qtde Container	243	1.159	0	251	1.653
Total em 2024	Sacas	769.956	7.061.105	0	571.441	8.402.502
	Receita	204.223.085,22	1.489.866.447,81	0,00	122.080.772,51	1.816.170.305,55
	Preço Médio	265,23	210,99	0,00	213,63	216,14
	Qtde Container	2.406	22.067	0	1.786	26.259
01/2025	Sacas	62.520	158.754	0	37.288	258.562
	Receita	20.666.710,96	44.268.657,30	0,00	10.407.224,87	75.342.593,13
	Preço Médio	330,56	278,85	0,00	279,10	291,39
	Qtde Container	195	496	0	117	808
02/2025	Sacas	75.008	160.434	0	29.720	265.162
	Receita	26.881.549,39	47.493.411,93	0,00	7.935.476,30	82.310.437,62
	Preço Médio	358,38	296,03	0,00	267,00	310,41
	Qtde Container	234	501	0	93	829
03/2025	Sacas	30.280	113.339	0	42.172	185.791
	Receita	12.654.867,80	36.416.391,08	0,00	11.710.995,13	60.782.254,01
	Preço Médio	417,92	321,30	0,00	277,69	327,15
	Qtde Container	95	354	0	132	581
04/2025	Sacas	40.414	81.859	0	30.996	153.269
	Receita	17.694.281,70	28.062.909,50	0,00	9.494.341,91	55.251.533,11
	Preço Médio	437,82	342,82	0,00	306,30	360,48
	Qtde Container	126	256	0	97	479



Exportação de Café a partir do Espírito Santo

Mensal x Tipo de Café

Exportação entre 01/01/2023 e 28/02/2026

Valores Quantitativos em Sacas de 60 kg
Valores Monetários em US\$

05/2025	Sacas	34.850	193.786	0	48.183	276.819	
	Receita	15.546.506,63	63.532.081,25	0,00	14.528.969,67	93.607.557,55	
	Preço Médio	446,09	327,84	0,00	301,53	338,15	
	Qtde Container	109	606	0	151	865	
06/2025	Sacas	27.943	415.429	0	49.942	493.314	
	Receita	12.248.318,61	120.670.331,76	0,00	14.871.635,29	147.790.285,66	
	Preço Médio	438,33	290,47	0,00	297,77	299,58	
	Qtde Container	87	1.298	0	156	1.542	
07/2025	Sacas	30.398	364.400	0	38.105	432.903	
	Receita	11.890.422,17	97.510.172,07	0,00	11.294.628,00	120.695.222,24	
	Preço Médio	391,15	267,59	0,00	296,40	278,80	
	Qtde Container	95	1.139	0	119	1.353	
08/2025	Sacas	77.876	550.824	0	32.688	661.388	
	Receita	25.779.950,19	135.392.882,50	0,00	9.745.208,51	170.918.041,20	
	Preço Médio	331,03	245,80	0,00	298,12	258,42	
	Qtde Container	243	1.721	0	102	2.067	
09/2025	Sacas	64.172	384.516	0	35.840	484.528	
	Receita	23.827.371,21	95.566.265,97	0,00	10.364.916,10	129.758.553,28	
	Preço Médio	371,30	248,53	0,00	289,19	267,80	
	Qtde Container	201	1.202	0	112	1.514	
10/2025	Sacas	79.333	366.112	0	29.801	475.246	
	Receita	30.565.034,03	90.994.171,29	0,00	7.955.433,83	129.514.639,15	
	Preço Médio	385,27	248,54	0,00	266,95	272,52	
	Qtde Container	248	1.144	0	93	1.485	
11/2025	Sacas	70.972	220.282	0	20.832	312.086	
	Receita	29.112.328,36	57.935.944,80	0,00	5.545.608,76	92.593.881,92	
	Preço Médio	410,19	263,00	0,00	266,20	296,69	
	Qtde Container	222	688	0	65	975	
12/2025	Sacas	90.629	164.531	0	29.198	284.358	
	Receita	35.295.598,54	44.517.912,65	0,00	7.028.572,46	86.842.083,65	
	Preço Médio	389,45	270,57	0,00	240,72	305,39	
	Qtde Container	283	514	0	91	889	
Total em 2025		Sacas	684.395	3.174.266	0	424.765	4.283.426
	Receita	262.162.939,62	862.361.132,10	0,00	120.883.010,83	1.245.407.082,55	
	Preço Médio	383,05	271,67	0,00	284,58	290,75	
	Qtde Container	2.138	9.919	0	1.328	13.387	
01/2026	Sacas	36.670	147.894	0	17.750	202.314	
	Receita	14.244.728,64	38.810.562,17	0,00	4.060.514,84	57.115.805,65	
	Preço Médio	388,45	262,42	0,00	228,76	282,31	
	Qtde Container	115	462	0	55	632	



Exportação de Café a partir do Espírito Santo

Mensal x Tipo de Café

Exportação entre 01/01/2023 e 28/02/2026

Valores Quantitativos em Sacas de 60 kg
Valores Monetários em US\$

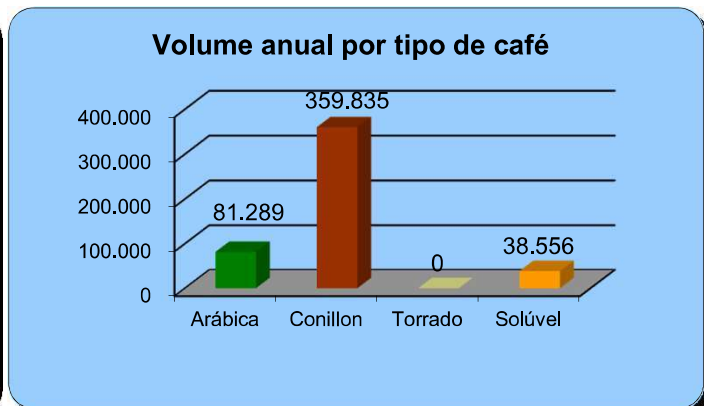
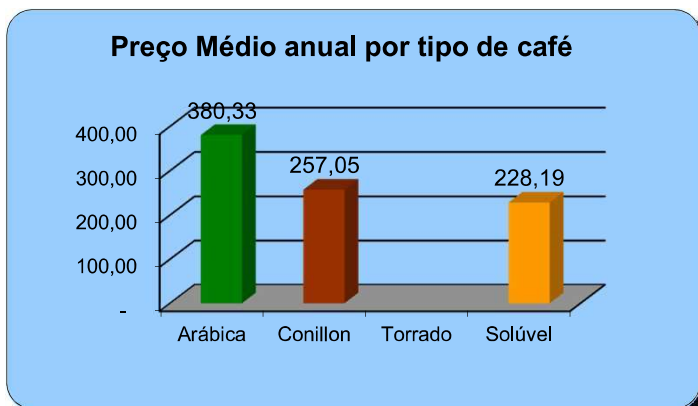
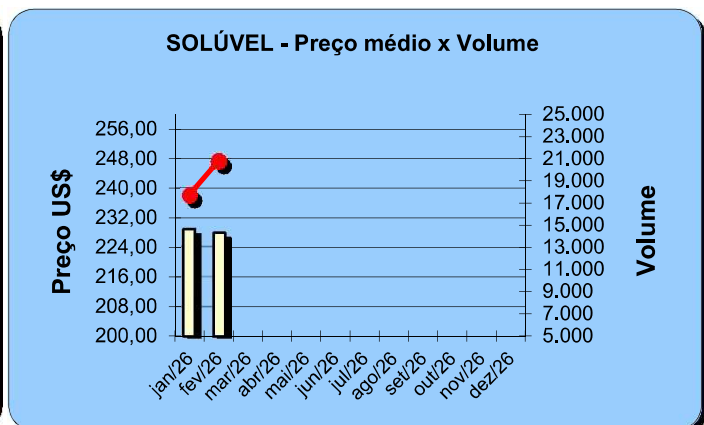
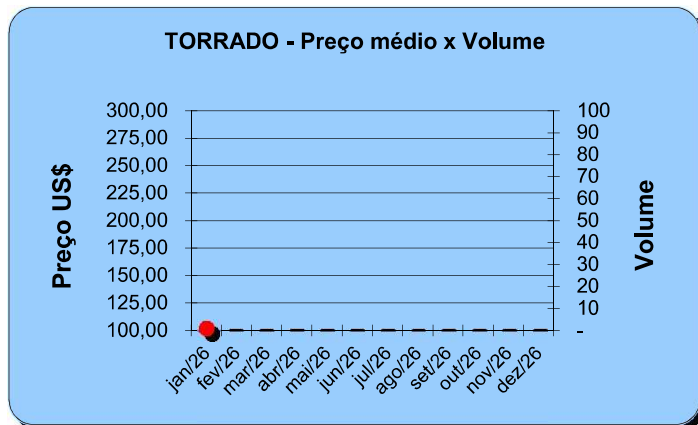
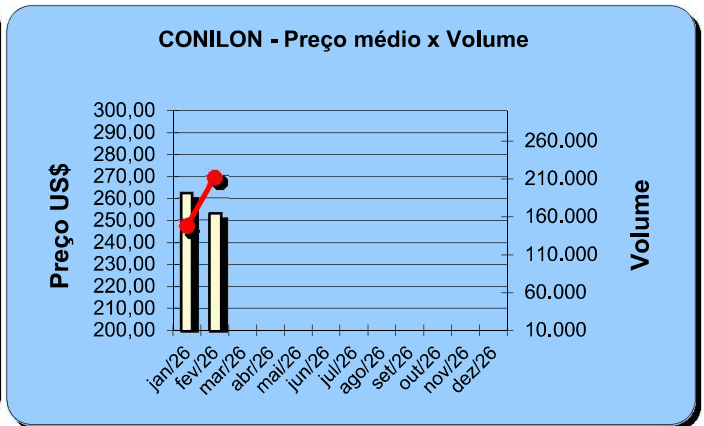
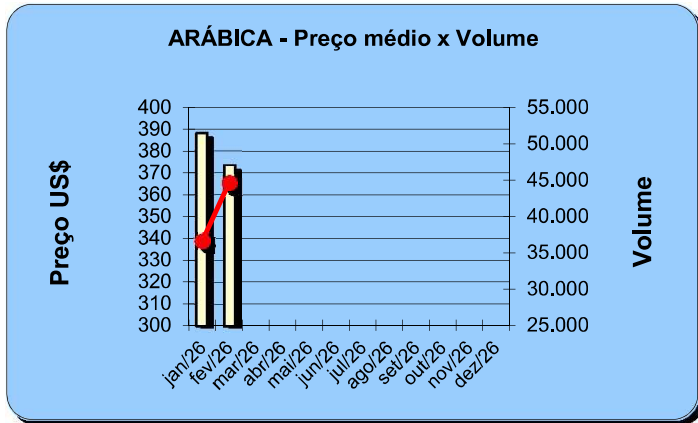
02/2026	Sacas	44.619	211.941	0	20.806	277.366
	Receita	16.672.631,50	53.685.436,45	0,00	4.737.912,47	75.095.980,42
	Preço Médio	373,66	253,30	0,00	227,71	270,74
	Qtde Container	139	662	0	65	867
<hr/>						
Total em 2026	Sacas	81.289	359.835	0	38.556	479.680
	Receita	30.917.360,14	92.495.998,62	0,00	8.798.427,31	132.211.786,08
	Preço Médio	380,33	257,05	0,00	228,19	275,62
	Qtde Container	254	1.124	0	120	1.499



Exportação de Café a partir do Espírito Santo Gráficos Estatísticos - Preço Médio x Volume

Período entre 01/02/2026 a 28/02/2026

Valores Quantitativos em Sacas de 60kg





Exportação de Café a partir do Espírito Santo por País Destino x Tipo de Café

Exportação entre 01/02/2026 e 28/02/2026

	País Destino	Tipos de Café			Valores Quantitativos em Sacas de 60 kg		%
		Arábica	Conillon	Torrado	Solúvel	Total	
1	REINO UNIDO	336	56.986	0	0	57.322	20,66
2	COLOMBIA	0	32.225	0	0	32.225	11,61
3	MEXICO	6.000	23.066	0	0	29.066	10,47
4	ESPAÑA	0	25.173	0	0	25.173	9,07
5	ARGENTINA	9.146	13.586	0	1.914	24.646	8,88
6	BELGICA	0	24.003	0	0	24.003	8,65
7	TURQUIA	18.760	0	0	0	18.760	6,76
8	E.U.A.	2.153	320	0	7.564	10.037	3,61
9	INDONESIA	0	0	0	9.017	9.017	3,25
10	ITALIA	320	8.227	0	0	8.547	3,08
11	CHILE	0	8.335	0	0	8.335	3,00
12	FRANCA	0	6.867	0	833	7.700	2,77
13	ALEMANHA	0	4.680	0	33	4.713	1,69
14	LIBANO	3.880	640	0	0	4.520	1,62
15	VIETNAM	0	3.333	0	0	3.333	1,20
16	RUSSIAN	0	1.440	0	0	1.440	0,51
17	CHIPRE	880	0	0	0	880	0,31
18	CUBA	880	0	0	0	880	0,31
19	AFRICA DO SUL	0	720	0	0	720	0,25
20	URUGUAI	175	500	0	0	675	0,24
21	MALASIA	0	0	0	660	660	0,23
22	AUSTRALIA	0	0	0	460	460	0,16
23	EGITO	449	0	0	0	449	0,16
24	ALBANIA	440	0	0	0	440	0,15
25	CROACIA	440	0	0	0	440	0,15
26	EMIR.ARABES	440	0	0	0	440	0,15
27	MARROCOS	0	440	0	0	440	0,15
28	REP. DOMINICANA	0	440	0	0	440	0,15
29	CHINA	0	0	0	325	325	0,11
30	COREIA DO SUL	0	320	0	0	320	0,11
31	ESLOVENIA	0	320	0	0	320	0,11
32	GRECIA	320	0	0	0	320	0,11
33	ISRAEL	0	320	0	0	320	0,11
Total		44.619	211.941	0	20.806	277.366	100,00



Exportação de Café a partir do Espírito Santo por País Destino x Tipo de Café

Exportação entre 01/01/2026 e 28/02/2026

	País Destino	Valores Quantitativos em Sacas de 60 kg				%	
		Arábica	Conillon	Torrado	Solúvel		
1	COLOMBIA	0	72.197	0	0	72.197	15,05
2	ESPANHA	0	59.733	0	0	59.733	12,45
3	REINO UNIDO	336	57.319	0	0	57.655	12,01
4	ARGENTINA	18.270	26.681	0	3.828	48.779	10,16
5	MEXICO	6.000	40.449	0	0	46.449	9,68
6	TURQUIA	39.520	0	0	0	39.520	8,23
7	BELGICA	333	24.003	0	0	24.336	5,07
8	INDONESIA	0	0	0	20.288	20.288	4,22
9	ALEMANHA	71	18.560	0	33	18.664	3,89
10	FRANCA	301	16.001	0	833	17.135	3,57
11	CHILE	0	16.683	0	0	16.683	3,47
12	ITALIA	320	15.481	0	0	15.801	3,29
13	E.U.A.	2.153	640	0	11.346	14.139	2,94
14	LIBANO	6.240	640	0	0	6.880	1,43
15	VIETNAM	0	3.333	0	0	3.333	0,69
16	URUGUAI	920	1.475	0	0	2.395	0,49
17	CROACIA	2.320	0	0	0	2.320	0,48
18	RUSSIAN	0	1.773	0	0	1.773	0,36
19	CANADA	0	1.667	0	0	1.667	0,34
20	CHIPRE	880	0	0	783	1.663	0,34
21	AUSTRALIA	656	0	0	460	1.116	0,23
22	CUBA	880	0	0	0	880	0,18
23	GRECIA	760	0	0	0	760	0,15
24	AFRICA DO SUL	0	720	0	0	720	0,15
25	MALASIA	0	0	0	660	660	0,13
26	COREIA DO SUL	0	640	0	0	640	0,13
27	EGITO	449	0	0	0	449	0,09
28	ALBANIA	440	0	0	0	440	0,09
29	EMIR.ARABES	440	0	0	0	440	0,09
30	MARROCOS	0	440	0	0	440	0,09
31	REP. DOMINICANA	0	440	0	0	440	0,09
32	CHINA	0	0	0	325	325	0,06
33	ESLOVENIA	0	320	0	0	320	0,06
34	ESTONIA	0	320	0	0	320	0,06
35	ISRAEL	0	320	0	0	320	0,06
Total		81.289	359.835	0	38.556	479.680	100,00



Exportação de Café a partir do Espírito Santo por Navio x Tipo de Café

Exportação entre 01/02/2026 e 28/02/2026

s Quantitativos em Sacas de 60 kg

Navio	Arábica	Conillon	Torrado	Solúvel	Total	%
1 LOG-IN DISCOVERY	18.396	62.698	0	19.155	100.249	36,14
2 LOG IN DISCOVERY	1.640	75.493	0	0	77.133	27,80
3 LOG-IN RESILIENTE	6.680	17.787	0	0	24.467	8,82
4 TRANSP.RODOVIARIO	9.146	13.146	0	0	22.292	8,03
5 LOG-IN PANTANAL	4.840	12.125	0	1.618	18.583	6,69
6 LOG IN PANTANAL	3.422	13.180	0	0	16.602	5,98
7 LOGIN DISCOVERY	0	4.973	0	0	4.973	1,79
8 LOGIN PANTANAL	0	4.653	0	0	4.653	1,67
9 LOG IN RESILIENTE	320	4.053	0	0	4.373	1,57
10 30 DE NOVIEMBRE	0	3.333	0	0	3.333	1,20
11 NAO CADASTRADO (NAO	125	450	0	0	575	0,20
12 A DEFINIR	50	50	0	0	100	0,03
13 XIN CHANG SHA	0	0	0	33	33	0,01
Total	44.619	211.941	0	20.806	277.366	100,00



Exportação de Café a partir do Espírito Santo por Navio x Tipo de Café

Exportação entre 01/01/2026 e 28/02/2026

Valores Quantitativos em Sacas de 60 kg

Navio	Arábica	Conillon	Torrado	Solúvel	Total	%
1 LOG-IN RESILIENTE	20.621	96.327	0	13.210	130.158	27,13
2 LOG-IN DISCOVERY	18.396	62.698	0	19.155	100.249	20,89
3 LOG IN DISCOVERY	1.640	75.493	0	0	77.133	16,08
4 TRANSP.RODOVIARIO	18.270	27.481	0	0	45.751	9,53
5 LOG-IN PANTANAL	11.216	27.219	0	6.158	44.593	9,29
6 LOG IN PANTANAL	5.693	26.597	0	0	32.290	6,73
7 LOG IN RESILIENTE	3.453	24.453	0	0	27.906	5,81
8 LOGIN PANTANAL	0	6.453	0	0	6.453	1,34
9 LOGIN DISCOVERY	0	4.973	0	0	4.973	1,03
10 30 DE NOVIEMBRE	0	3.333	0	0	3.333	0,69
11 LOGIN RESILIENTE	640	2.667	0	0	3.307	0,68
12 NAO CADASTRADO (NAO	355	1.285	0	0	1.640	0,34
13 SANTA INES	440	666	0	0	1.106	0,23
14 A DEFINIR	565	190	0	0	755	0,15
15 XIN CHANG SHA	0	0	0	33	33	0,00
Total	81.289	359.835	0	38.556	479.680	100,00