



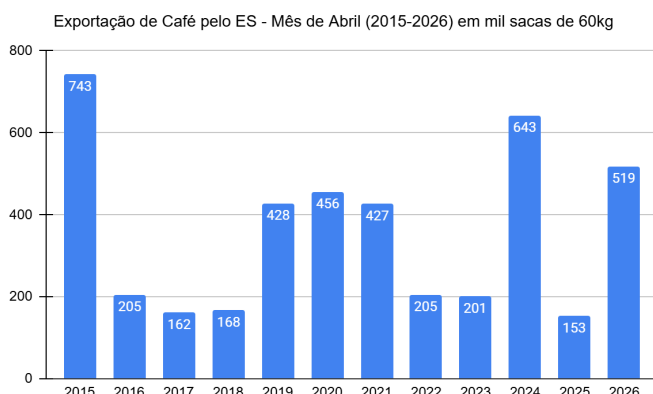
EXPORTAÇÃO DE CAFÉ A PARTIR DO ESPÍRITO SANTO

RELATÓRIO MENSAL
Abril – 2026

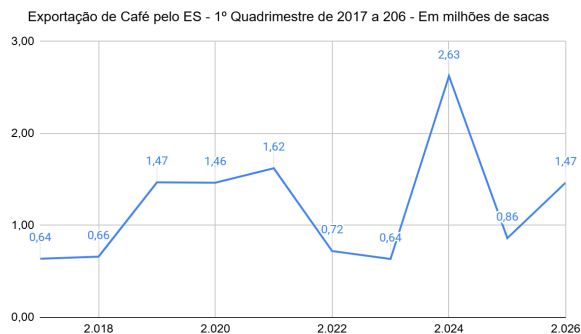
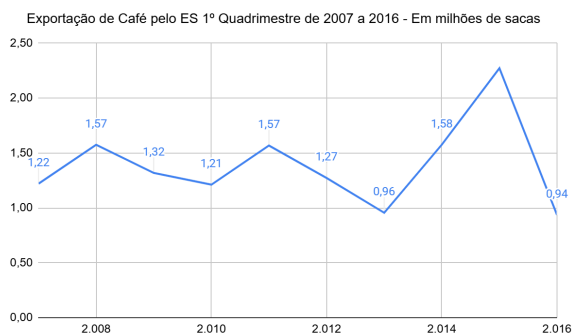


Exportação de café pelo Espírito Santo em abril registra o melhor volume mensal em 8 meses

As exportações de café pelo Espírito Santo, em abril de 2026, somaram 519 mil sacas, equivalente a uma alta de 12% em relação ao mês anterior. Trata-se do maior volume mensal de exportação nos últimos 8 meses e o segundo melhor mês de abril, desde o ano 2015. Na exportação por tipo de café têm-se 445 mil sacas de conilon (+35% contra março/26), 42 mil de arábica (-51% vs. mar/26) e 32 mil de solúvel (-33% vs. mar/26). A receita obtida em abril foi de 121 milhões de dólares (+1% em relação a março).



No acumulado do ano, as exportações somam 1,4 milhão de sacas, um crescimento de 70% em relação ao mesmo período do ano passado, e a segunda melhor parcial desde o ano de 2021 (nos 4 primeiros meses de 2024 foram exportadas 2,6 milhões, ano de exportações recordes).



Em relação a abril do ano passado, o volume de exportações totais aumentou 239%. O volume exportado de conilon aumentou 444%, enquanto os volumes de arábica e solúvel aumentaram 4%. A receita total obtida aumentou 120% de um período para o outro, puxada pelo aumento de 251% na receita do conilon. As receitas de arábica e solúvel, no mesmo comparativo, caíram 12% e 21% respectivamente.

A receita total obtida com a exportação, em 2026, somou US\$ 298 milhões de dólares (+26%), dos quais US\$ 209 milhões vieram do conilon (+75%), US\$ 68 milhões do arábica (-13%) e o restante de solúvel (-46%).

No acumulado dos últimos 12 meses as exportações somam 4,8 milhões de sacas até abril de 2026. Abaixo segue tabela comparativa das exportações acumuladas em 12 meses nos anos de 2022 a 2026:



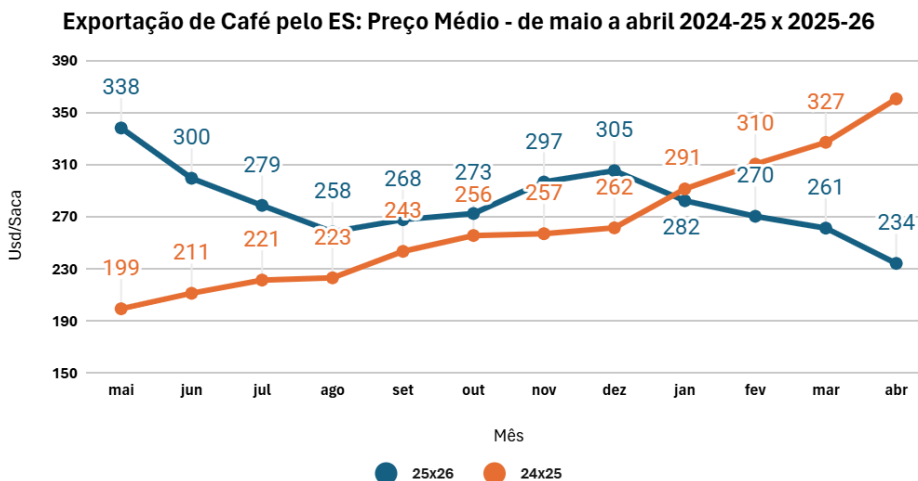
Exportação de café pelo ES - últimos 12 meses (2022 a 2026)

	2025/2026	2024/2025	2023/2024	2022/2023	2021/2022
mai	276.819	745.836	206.206	181.421	358.956
jun	493.314	703.982	327.000	222.187	494.098
jul	432.587	721.094	552.515	202.084	450.674
ago	661.388	780.365	648.487	201.605	383.093
set	484.526	761.984	717.616	215.971	433.182
out	475.246	835.300	666.944	193.402	415.289
nov	312.086	701.019	890.563	180.540	387.215
dez	284.229	528.926	562.673	131.477	249.617
jan	203.314	258.562	527.861	125.944	136.220
fev	282.092	265.162	568.610	137.167	167.434
mar	462.534	185.791	886.124	171.060	213.147
abr	519.204	153.175	642.504	201.045	205.151
Total	4.887.339	6.641.196	7.197.103	2.163.903	3.894.076

Preços

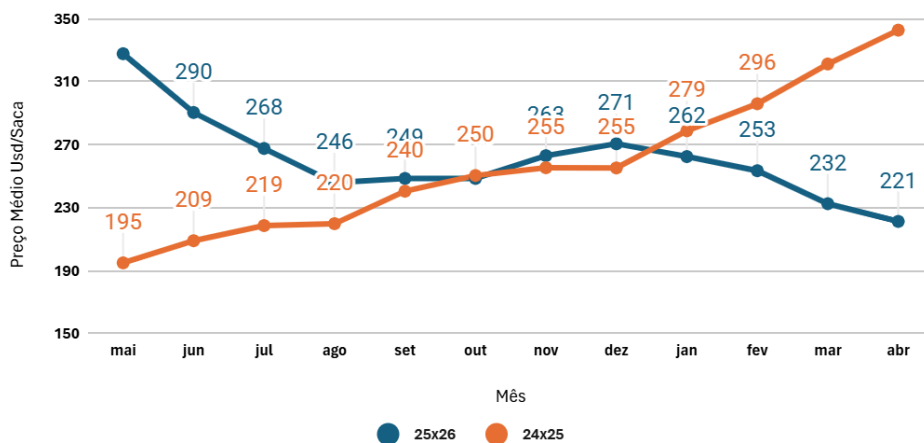
A alta nas exportações de café no mês de abril é explicada pela melhora da competitividade dos preços do café conilon e pela forte demanda dos importadores que aguardavam para realizarem suas compras mais próximo da entrada da safra 2026.

O preço médio do café exportado (agregado) vem recuando sucessivamente desde o mês de dezembro de 2025, quando registrou 305 dólares por saca, chegando à média de 234 dólares/saca em abril de 2026, uma defasagem de 23%, e o menor nível dos últimos 12 meses. Em abril de 2025, o preço médio do café estava em 438 dólares/saca, demonstrando um recuo de 47% no preço médio de abril deste ano (vide gráficos abaixo).

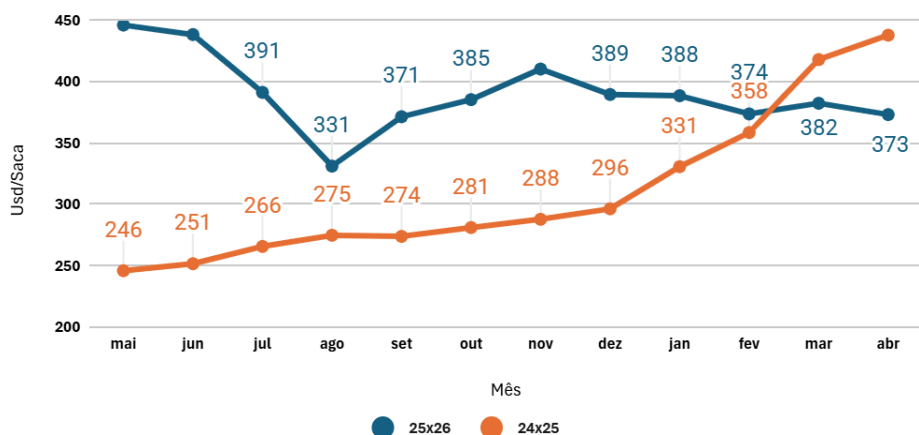




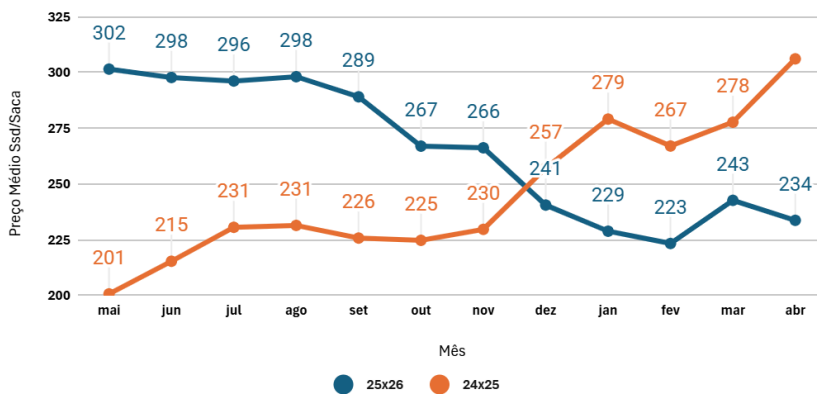
Exportação de Café pelo ES: Preço Médio Conilon - de maio a abril 2024-25 x 2025-26



Exportação de Café pelo ES: Preço Médio Arábica - de maio a abril 2024-25 x 2025-26



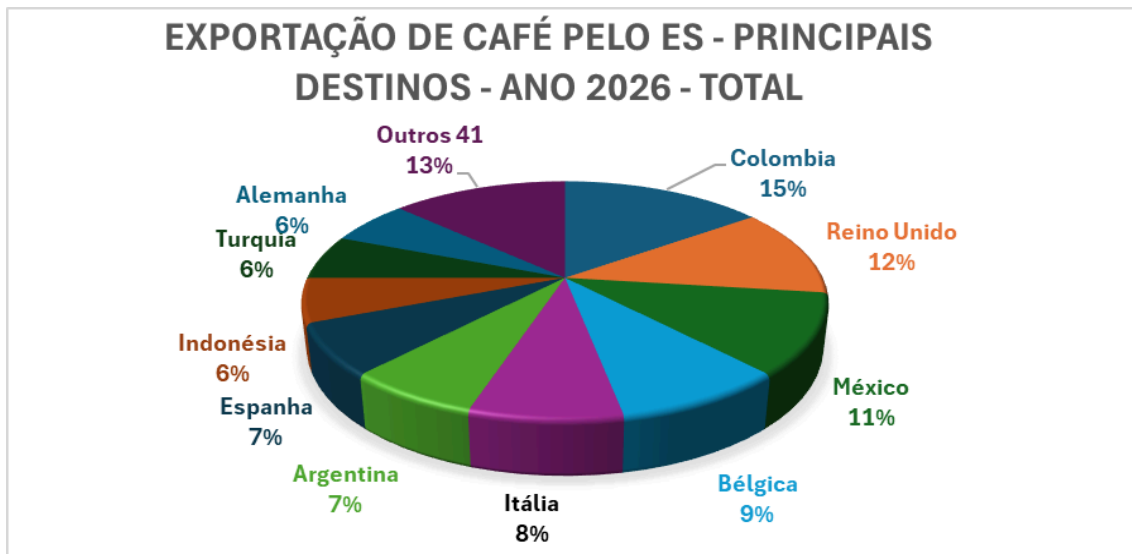
Exportação de Café pelo ES: Preço Médio Solúvel - de maio a abril 2024-25 x 2025-26





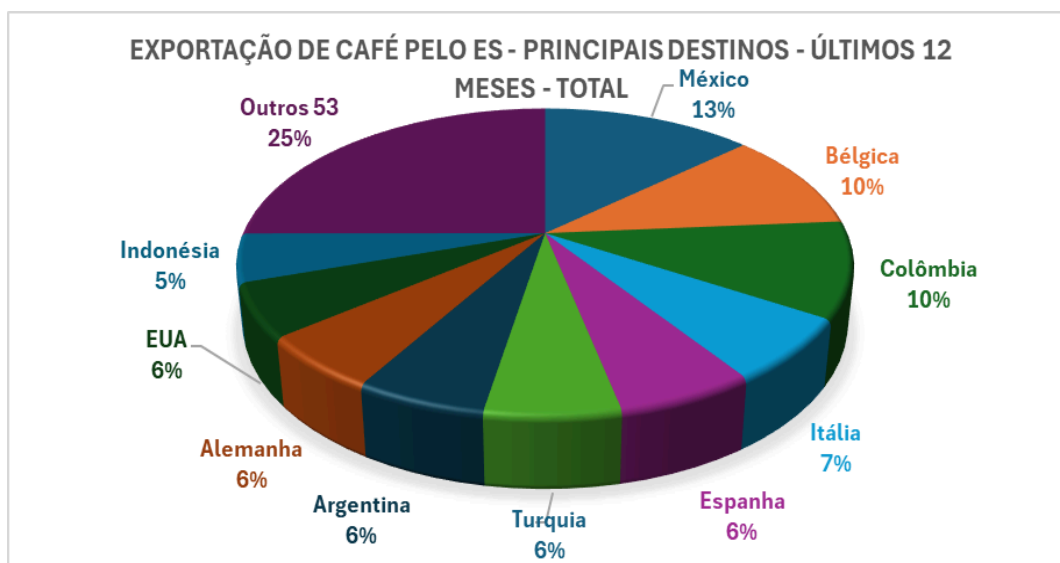
Destinos

Os dez principais destinos das exportações de café pelo Espírito Santo no mês de abril de 2026 foram: Reino Unido, Bélgica, México, Colômbia, Itália, Alemanha, EUA, Indonésia, Turquia e Espanha. No acumulado do ano, os dez principais importadores são Colômbia, Reino Unido, México, Bélgica, Itália, Argentina, Espanha, Indonésia, Turquia e Alemanha. Outros 41 destinos somam 13% das exportações.



Principais Destinos nos últimos 12 Meses

O México foi o principal destino das exportações capixabas nos últimos 12 meses, respondendo por 13% do volume. Os dez principais compradores no período representam 75% das exportações, ficando o restante distribuído entre 53 países.





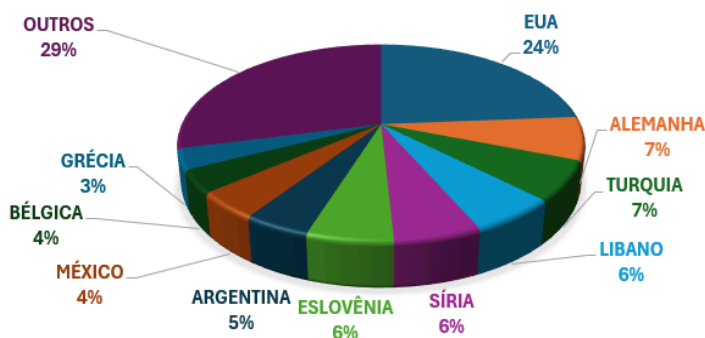
Comparativo dos Principais Destinos em duas décadas: 2007 a 2016 e 2017 a abril de 2026

Quando analisados os destinos dos cafés do Espírito Santo nas duas últimas décadas, nota-se a perda substancial da participação dos EUA que recuou de 24% para 12% de um período para outro. Outros mercados que deixaram de aparecer como principais destinos na última década são Eslovênia, Grécia, Líbano e Síria, todos compradores, essencialmente, de café arábica, espécie de café cuja logística capixaba perdeu a capacidade de escoar sua produção para portos vizinhos que dispõem de linhas diretas de navegação.

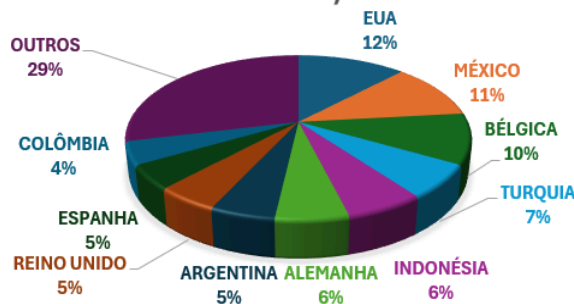
Na última década (2017 a 2026), entretanto, outros mercados ascenderam ao rol dos dez principais destinos das exportações capixabas: Reino Unido, Indonésia, Espanha e Colômbia. O México, por sua vez, que já figurava entre os dez principais importadores na década anterior, agora responde por 11% dos cafés exportados, atrás apenas dos EUA, que foi o destino de 12% das exportações.

Na década terminada em 2016, foram exportados cafés para 90 países ao todo, contra 84 países na década encerrada em 2026. Os 18 países que não figuram mais como importadores do café capixaba na última década são Irlanda, Abu Dhabi, Nicarágua, Áustria, República Tcheca, Dubai, Eslováquia, Sharjah, Coreia do Norte, Costa do Marfim, Guadalupe, Lituânia, Macau, Maurício, Islandia, Paquistão, Suriname e Trinidad e Tobago. Já os países para os quais o Espírito Santo passou a exportador são 13: Myanmar, Costa Rica, Hong Kong, El Salvador, Geórgia, Armênia, Kosovo, Senegal, Iraque, Palestina, Azerbaijão, Bósnia - Herzegovina e Irã.

EXPORTAÇÃO TOTAL DE CAFÉ PELO ES - PRINCIPAIS DESTINOS (2007-2016- ATÉ ABRIL)



EXPORTAÇÃO TOTAL DE CAFÉ PELO ES - PRINCIPAIS DESTINOS - ÚLTIMOS 10 ANOS (2017-2026 - ATÉ ABRIL)





RELATÓRIO MENSAL

EXPORTAÇÃO DE CAFÉ A PARTIR DO ESPÍRITO SANTO FEVEREIRO – 2 0 2 6

- | | |
|-------------------------------------------------------------------------------------------------------------------------------------------------|----------------|
| 1. VOLUME EXPORTADO, RECEITA CAMBIAL, PREÇO MÉDIO E QTD. DE CONTAINER NO PERÍODO DE 2022 A 2025
Mensal, por espécie e industrializado | Pág. 07 |
| 2. GRÁFICOS DAS EXPORTAÇÕES POR TIPO DE CAFÉ NO ANO | Pág. 13 |
| 3. EXPORTAÇÃO POR PAÍS DE DESTINO NO MÊS
Por espécie e industrializado | Pág. 14 |
| 4. EXPORTAÇÃO POR PAÍS DE DESTINO ACUMULADO NO ANO
Por espécie e industrializado | Pág. 15 |
| 5. EMBARQUES POR NAVIO NO MÊS
Por espécie e industrializado | Pág. 17 |
| 6. EMBARQUES POR NAVIO ACUMULADO NO ANO
Por espécie e industrializado | Pág. 18 |

OBS.:

- **VOLUMES** – em sacas de 60 kg
- **RECEITA CAMBIAL** – em US\$
- **PREÇO MÉDIO** – em US\$/Saca 60kg
- **ESPÉCIE** = Arábica e Conilon
- **INDUSTRIALIZADO** = Solúvel e Torrado

Volumes apurados com base na data de emissão do Conhecimento de Embarque (B/L)



Exportação de Café a partir do Espírito Santo

Mensal x Tipo de Café

Exportação entre 01/01/2023 e 30/04/2026

Quantitativos em Sacas de 60 kg
Valores Monetários em US\$

Exportação		Arábica	Conillon	Torrado	Solúvel	Total
01/2023	Sacas	40.566	64.304	0	21.074	125.944
	Receita	8.941.127,84	8.902.066,04	0,00	3.925.731,72	21.768.925,60
	Preço Médio	220,40	138,43	0,00	186,28	172,84
	Qtde Container	127	201	0	66	394
02/2023	Sacas	42.276	70.197	0	24.694	137.167
	Receita	9.278.076,65	9.111.243,66	0,00	4.492.306,82	22.881.627,13
	Preço Médio	219,46	129,79	0,00	181,91	166,81
	Qtde Container	132	219	0	77	429
03/2023	Sacas	66.828	79.950	0	24.282	171.060
	Receita	15.282.378,11	11.677.410,14	0,00	4.307.319,60	31.267.107,85
	Preço Médio	228,68	146,05	0,00	177,38	182,78
	Qtde Container	209	250	0	76	535
04/2023	Sacas	57.280	98.309	0	45.456	201.045
	Receita	13.125.271,23	14.236.539,89	0,00	7.889.193,95	35.251.005,07
	Preço Médio	229,14	144,81	0,00	173,55	175,33
	Qtde Container	179	307	0	142	628
05/2023	Sacas	42.083	108.564	0	55.559	206.206
	Receita	9.753.277,96	15.416.120,07	0,00	9.081.442,17	34.250.840,20
	Preço Médio	231,76	142,00	0,00	163,45	166,10
	Qtde Container	132	339	0	174	644
06/2023	Sacas	71.609	197.991	0	57.400	327.000
	Receita	16.436.820,10	29.149.765,43	0,00	9.175.884,85	54.762.470,38
	Preço Médio	229,53	147,22	0,00	159,85	167,46
	Qtde Container	224	619	0	179	1.022
07/2023	Sacas	72.563	424.474	0	55.478	552.515
	Receita	15.375.760,89	65.219.837,66	0,00	10.085.109,02	90.680.707,57
	Preço Médio	211,89	153,64	0,00	181,78	164,12
	Qtde Container	227	1.326	0	173	1.727
08/2023	Sacas	53.862	566.969	0	27.656	648.487
	Receita	10.414.599,23	86.232.613,12	0,00	5.066.371,70	101.713.584,05
	Preço Médio	193,35	152,09	0,00	183,19	156,84
	Qtde Container	168	1.772	0	86	2.027
09/2023	Sacas	73.552	595.847	0	48.217	717.616
	Receita	13.906.579,53	92.001.360,14	0,00	8.481.646,35	114.389.586,02
	Preço Médio	189,07	154,40	0,00	175,90	159,40
	Qtde Container	230	1.862	0	151	2.243
10/2023	Sacas	60.370	571.447	0	35.127	666.944
	Receita	11.412.034,65	85.160.199,26	0,00	6.179.845,01	102.752.078,92
	Preço Médio	189,03	149,02	0,00	175,92	154,06
	Qtde Container	189	1.786	0	110	2.084



Exportação de Café a partir do Espírito Santo

Mensal x Tipo de Café

Exportação entre 01/01/2023 e 30/04/2026

Valores Quantitativos em Sacas de 60 kg
Valores Monetários em US\$

11/2023	Sacas	65.250	784.793	0	40.520	890.563
	Receita	12.095.850,57	111.112.121,51	0,00	7.022.603,40	130.230.575,48
	Preço Médio	185,37	141,58	0,00	173,31	146,23
	Qtde Container	204	2.452	0	127	2.783
12/2023	Sacas	36.546	459.841	0	66.286	562.673
	Receita	7.202.173,28	65.536.523,86	0,00	11.802.937,08	84.541.634,22
	Preço Médio	197,07	142,51	0,00	178,06	150,25
	Qtde Container	114	1.437	0	207	1.758
Total em 2023	Sacas	682.785	4.022.686	0	501.749	5.207.220
	Receita	143.223.950,04	593.755.800,78	0,00	87.510.391,67	824.490.142,49
	Preço Médio	209,76	147,60	0,00	174,41	158,33
	Qtde Container	2.135	12.570	0	1.568	16.274
01/2024	Sacas	56.305	428.726	0	42.830	527.861
	Receita	11.919.768,15	66.057.175,02	0,00	7.743.431,42	85.720.374,59
	Preço Médio	211,70	154,07	0,00	180,79	162,39
	Qtde Container	176	1.340	0	134	1.650
02/2024	Sacas	46.697	495.588	0	26.325	568.610
	Receita	10.502.240,64	85.934.196,97	0,00	4.559.765,85	100.996.203,46
	Preço Médio	224,90	173,39	0,00	173,21	177,61
	Qtde Container	146	1.549	0	82	1.777
03/2024	Sacas	43.962	783.602	0	58.560	886.124
	Receita	10.479.901,23	139.369.986,07	0,00	10.715.776,65	160.565.663,95
	Preço Médio	238,38	177,85	0,00	182,98	181,20
	Qtde Container	137	2.449	0	183	2.769
04/2024	Sacas	26.649	555.393	0	60.462	642.504
	Receita	6.507.565,17	102.491.855,27	0,00	11.320.394,67	120.319.815,11
	Preço Médio	244,19	184,53	0,00	187,23	187,26
	Qtde Container	83	1.736	0	189	2.008
05/2024	Sacas	62.307	640.063	0	43.466	745.836
	Receita	15.308.899,11	124.717.225,08	0,00	8.720.840,10	148.746.964,29
	Preço Médio	245,70	194,85	0,00	200,63	199,43
	Qtde Container	195	2.000	0	136	2.331
06/2024	Sacas	29.752	609.545	0	64.685	703.982
	Receita	7.480.733,53	127.349.388,12	0,00	13.925.888,54	148.756.010,19
	Preço Médio	251,43	208,92	0,00	215,28	211,30
	Qtde Container	93	1.905	0	202	2.200
07/2024	Sacas	35.977	652.000	0	33.117	721.094
	Receita	9.552.567,21	142.494.864,44	0,00	7.634.351,25	159.681.782,90
	Preço Médio	265,51	218,55	0,00	230,52	221,44
	Qtde Container	112	2.038	0	103	2.253



Exportação de Café a partir do Espírito Santo

Mensal x Tipo de Café

Exportação entre 01/01/2023 e 30/04/2026

Valores Quantitativos em Sacas de 60 kg
Valores Monetários em US\$

08/2024	Sacas	41.889	708.824	0	29.652	780.365
	Receita	11.503.858,05	155.778.804,82	0,00	6.860.719,15	174.143.382,02
	Preço Médio	274,62	219,77	0,00	231,37	223,15
	Qtde Container	131	2.215	0	93	2.439
09/2024	Sacas	79.743	659.741	0	22.500	761.984
	Receita	21.824.881,97	158.618.045,95	0,00	5.078.147,00	185.521.074,92
	Preço Médio	273,69	240,42	0,00	225,69	243,47
	Qtde Container	249	2.062	0	70	2.381
10/2024	Sacas	185.276	600.976	0	49.048	835.300
	Receita	52.048.795,11	150.473.598,14	0,00	11.019.687,35	213.542.080,61
	Preço Médio	280,92	250,38	0,00	224,67	255,64
	Qtde Container	579	1.878	0	153	2.610
11/2024	Sacas	83.759	557.677	0	59.583	701.019
	Receita	24.094.937,99	142.410.466,26	0,00	13.680.336,81	180.185.741,06
	Preço Médio	287,66	255,36	0,00	229,60	257,03
	Qtde Container	262	1.743	0	186	2.191
12/2024	Sacas	77.640	370.970	0	80.316	528.926
	Receita	22.998.937,05	94.680.841,64	0,00	20.650.120,72	138.329.899,41
	Preço Médio	296,22	255,22	0,00	257,11	261,52
	Qtde Container	243	1.159	0	251	1.653
Total em 2024	Sacas	769.956	7.063.105	0	570.544	8.403.605
	Receita	204.223.085,22	1.490.376.447,81	0,00	121.909.459,51	1.816.508.992,55
	Preço Médio	265,23	211,00	0,00	213,67	216,15
	Qtde Container	2.406	22.074	0	1.782	26.262
01/2025	Sacas	62.520	158.754	0	37.288	258.562
	Receita	20.666.710,96	44.268.657,30	0,00	10.407.224,87	75.342.593,13
	Preço Médio	330,56	278,85	0,00	279,10	291,39
	Qtde Container	195	496	0	117	808
02/2025	Sacas	75.008	160.434	0	29.720	265.162
	Receita	26.881.549,39	47.493.411,93	0,00	7.935.476,30	82.310.437,62
	Preço Médio	358,38	296,03	0,00	267,00	310,41
	Qtde Container	234	501	0	93	829
03/2025	Sacas	30.280	113.339	0	42.172	185.791
	Receita	12.654.867,80	36.416.391,08	0,00	11.710.995,13	60.782.254,01
	Preço Médio	417,92	321,30	0,00	277,69	327,15
	Qtde Container	95	354	0	132	581
04/2025	Sacas	40.414	81.859	0	30.902	153.175
	Receita	17.694.281,70	28.062.909,50	0,00	9.460.491,11	55.217.682,31
	Preço Médio	437,82	342,82	0,00	306,14	360,48
	Qtde Container	126	256	0	97	479



Exportação de Café a partir do Espírito Santo

Mensal x Tipo de Café

Exportação entre 01/01/2023 e 30/04/2026

Valores Quantitativos em Sacas de 60 kg
Valores Monetários em US\$

05/2025	Sacas	34.850	193.786	0	48.183	276.819
	Receita	15.546.506,63	63.532.081,25	0,00	14.528.969,67	93.607.557,55
	Preço Médio	446,09	327,84	0,00	301,53	338,15
	Qtde Container	109	606	0	151	865
06/2025	Sacas	27.943	415.429	0	49.942	493.314
	Receita	12.248.318,61	120.670.331,76	0,00	14.871.635,29	147.790.285,66
	Preço Médio	438,33	290,47	0,00	297,77	299,58
	Qtde Container	87	1.298	0	156	1.542
07/2025	Sacas	30.398	364.400	0	37.789	432.587
	Receita	11.890.422,17	97.510.172,07	0,00	11.192.971,20	120.593.565,44
	Preço Médio	391,15	267,59	0,00	296,19	278,77
	Qtde Container	95	1.139	0	118	1.352
08/2025	Sacas	77.876	550.824	0	32.688	661.388
	Receita	25.779.950,19	135.392.882,50	0,00	9.745.208,51	170.918.041,20
	Preço Médio	331,03	245,80	0,00	298,12	258,42
	Qtde Container	243	1.721	0	102	2.067
09/2025	Sacas	64.172	384.516	0	35.838	484.526
	Receita	23.827.371,21	95.566.265,97	0,00	10.360.761,26	129.754.398,44
	Preço Médio	371,30	248,53	0,00	289,09	267,79
	Qtde Container	201	1.202	0	112	1.514
10/2025	Sacas	79.333	366.112	0	29.801	475.246
	Receita	30.565.034,03	90.994.171,29	0,00	7.955.433,83	129.514.639,15
	Preço Médio	385,27	248,54	0,00	266,95	272,52
	Qtde Container	248	1.144	0	93	1.485
11/2025	Sacas	70.972	220.282	0	20.832	312.086
	Receita	29.112.328,36	57.935.944,80	0,00	5.545.608,76	92.593.881,92
	Preço Médio	410,19	263,00	0,00	266,20	296,69
	Qtde Container	222	688	0	65	975
12/2025	Sacas	90.629	164.531	0	29.069	284.229
	Receita	35.295.598,54	44.517.912,65	0,00	6.991.213,74	86.804.724,93
	Preço Médio	389,45	270,57	0,00	240,50	305,40
	Qtde Container	283	514	0	91	888
Total em 2025	Sacas	684.395	3.174.266	0	424.224	4.282.885
	Receita	262.162.939,62	862.361.132,10	0,00	120.705.989,67	1.245.230.061,39
	Preço Médio	383,05	271,67	0,00	284,53	290,74
	Qtde Container	2.138	9.919	0	1.327	13.385
01/2026	Sacas	36.670	147.894	0	17.750	202.314
	Receita	14.244.728,64	38.810.562,17	0,00	4.060.514,84	57.115.805,65
	Preço Médio	388,45	262,42	0,00	228,76	282,31
	Qtde Container	115	462	0	55	632



Exportação de Café a partir do Espírito Santo

Mensal x Tipo de Café

Exportação entre 01/01/2023 e 30/04/2026

Valores Quantitativos em Sacas de 60 kg
Valores Monetários em US\$

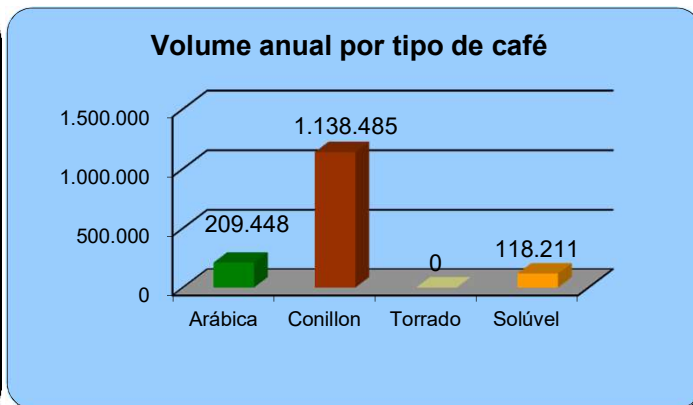
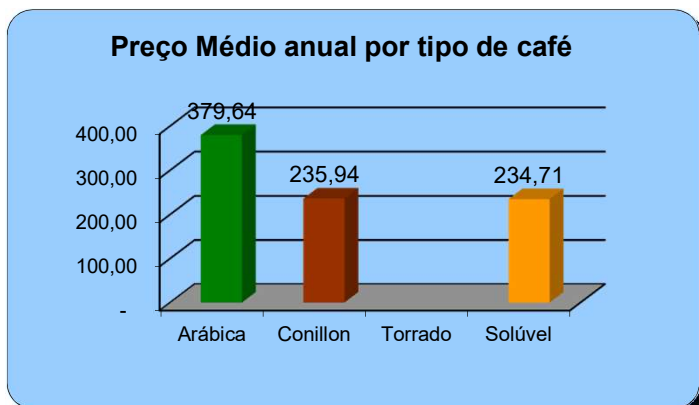
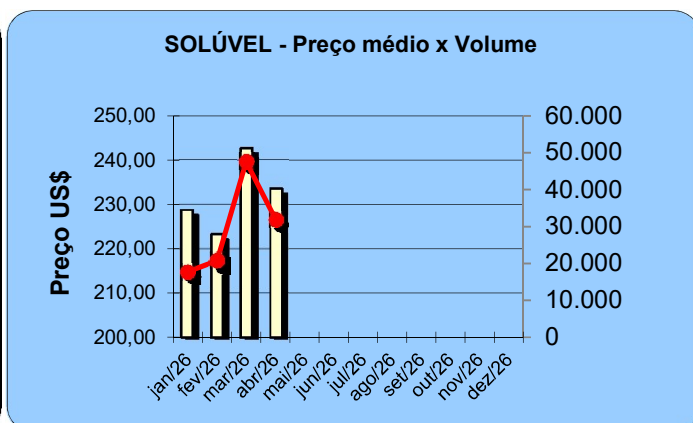
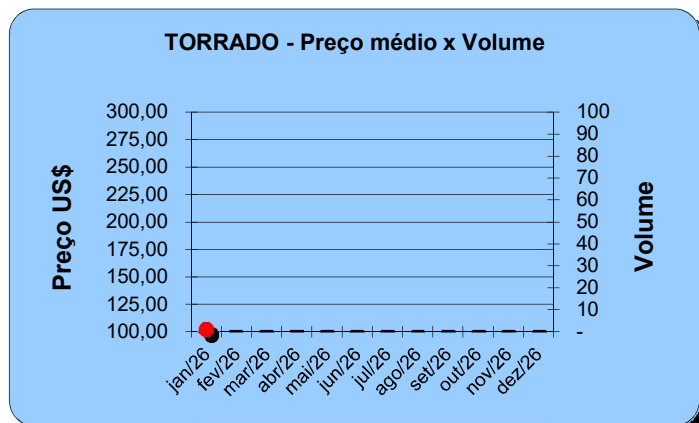
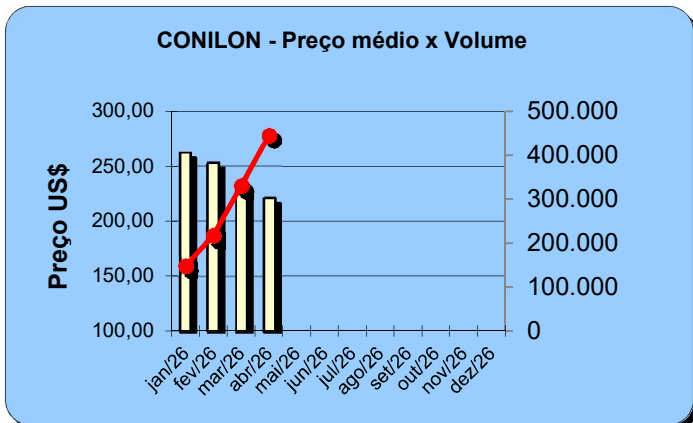
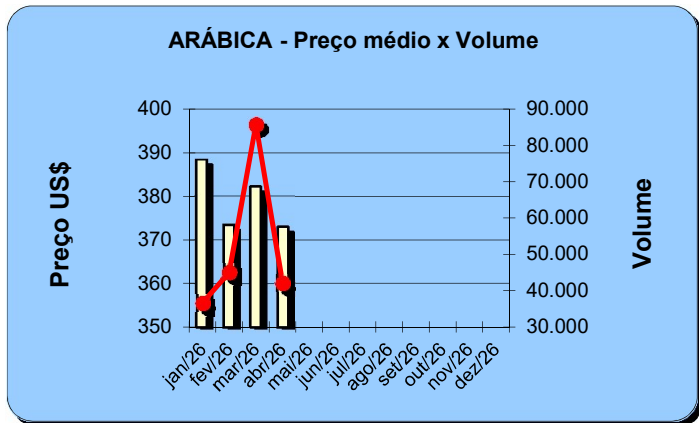
02/2026	Sacas	45.044	216.275	0	20.773	282.092
	Receita	16.827.987,63	54.813.664,43	0,00	4.637.921,80	76.279.573,86
	Preço Médio	373,59	253,44	0,00	223,26	270,40
	Qtde Container	141	676	0	65	882
03/2026	Sacas	85.837	329.030	0	47.667	462.534
	Receita	32.812.932,99	76.490.719,30	0,00	11.565.853,00	120.869.505,29
	Preço Médio	382,27	232,47	0,00	242,63	261,32
	Qtde Container	268	1.028	0	149	1.445
04/2026	Sacas	41.897	445.286	0	32.021	519.204
	Receita	15.630.750,23	98.505.942,03	0,00	7.481.850,00	121.618.542,26
	Preço Médio	373,07	221,21	0,00	233,65	234,24
	Qtde Container	131	1.392	0	100	1.623
Total em 2026	Sacas	209.448	1.138.485	0	118.211	1.466.144
	Receita	79.516.399,49	268.620.887,93	0,00	27.746.139,64	375.883.427,06
	Preço Médio	379,64	235,94	0,00	234,71	256,37
	Qtde Container	655	3.558	0	369	4.582



Exportação de Café a partir do Espírito Santo Gráficos Estatísticos - Preço Médio x Volume

Período entre 01/04/2026 a 30/04/2026

Valores Quantitativos em Sacas de 60kg





Exportação de Café a partir do Espírito Santo por País Destino x Tipo de Café

Exportação entre 01/04/2026 e 30/04/2026

	País Destino	Valores Quantitativos em Sacas de 60 kg				%	
		Arábica	Conillon	Torrado	Solúvel Total		
1	REINO UNIDO	1.005	79.953	0	0	80.958	15,59
2	BELGICA	85	59.094	0	0	59.179	11,39
3	MEXICO	0	55.823	0	0	55.823	10,75
4	COLOMBIA	0	54.591	0	0	54.591	10,51
5	ITALIA	320	51.623	0	0	51.943	10,00
6	ALEMANHA	1.918	33.230	0	0	35.148	6,76
7	E.U.A.	650	13.720	0	11.322	25.692	4,94
8	INDONESIA	0	0	0	18.785	18.785	3,61
9	TURQUIA	18.640	0	0	0	18.640	3,59
10	ESPAÑA	0	18.614	0	0	18.614	3,58
11	CHILE	0	14.490	0	0	14.490	2,79
12	ARGENTINA	6.913	5.290	0	1.914	14.117	2,71
13	ARGELIA	0	6.281	0	0	6.281	1,20
14	VIETNAM	0	5.866	0	0	5.866	1,12
15	EQUADOR	0	5.650	0	0	5.650	1,08
16	PAISES BAIXOS	0	5.400	0	0	5.400	1,04
17	JAPAO	436	4.786	0	0	5.222	1,00
18	INDIA	0	5.200	0	0	5.200	1,00
19	EGITO	1.640	3.520	0	0	5.160	0,99
20	LIBANO	1.520	2.880	0	0	4.400	0,84
21	FRANCA	0	3.783	0	0	3.783	0,72
22	GRECIA	960	2.160	0	0	3.120	0,60
23	LIBIA	2.640	0	0	0	2.640	0,50
24	MARROCOS	0	2.400	0	0	2.400	0,46
25	JORDANIA	2.200	0	0	0	2.200	0,42
26	RUSSIAN	320	1.666	0	0	1.986	0,38
27	ISRAEL	880	1.000	0	0	1.880	0,36
28	AFRICA DO SUL	0	1.720	0	0	1.720	0,33
29	CANADA	0	1.333	0	0	1.333	0,25
30	ESTONIA	0	1.333	0	0	1.333	0,25
31	URUGUAI	0	1.200	0	0	1.200	0,23
32	COSTA RICA	0	1.000	0	0	1.000	0,19
33	POLONIA	0	720	0	0	720	0,13
34	SENEGAL	0	640	0	0	640	0,12
35	CHINA	450	0	0	0	450	0,08
36	ARABIA SAUDITA	440	0	0	0	440	0,08
37	CROACIA	440	0	0	0	440	0,08
38	SERVIA	440	0	0	0	440	0,08
39	ESLOVENIA	0	320	0	0	320	0,06
	Total	41.897	445.286	0	32.021	519.204	100,00



Exportação de Café a partir do Espírito Santo por País Destino x Tipo de Café

Exportação entre 01/01/2026 e 30/04/2026

	País Destino	Valores Quantitativos em Sacas de 60 kg				%	
		Arábica	Conillon	Torrado	Solúvel Total		
1	COLOMBIA	0	209.481	0	0	209.481	14,28
2	REINO UNIDO	9.261	160.239	0	0	169.500	11,55
3	MEXICO	10.000	143.239	0	0	153.239	10,44
4	BELGICA	2.752	117.108	0	0	119.860	8,17
5	ITALIA	1.520	104.407	0	0	105.927	7,22
6	ARGENTINA	38.749	53.116	0	6.002	97.867	6,67
7	ESPAÑA	1.300	95.207	0	0	96.507	6,58
8	INDONESIA	0	0	0	86.411	86.411	5,89
9	TURQUIA	85.560	440	0	0	86.000	5,86
10	ALEMANHA	1.989	77.140	0	33	79.162	5,39
11	E.U.A.	3.432	17.683	0	22.668	43.783	2,98
12	CHILE	0	36.594	0	0	36.594	2,49
13	FRANCA	10.701	23.737	0	833	35.271	2,40
14	LIBANO	14.400	3.840	0	0	18.240	1,24
15	JAPAO	864	14.172	0	0	15.036	1,02
16	PAISES BAIXOS	0	11.880	0	0	11.880	0,81
17	INDIA	0	11.267	0	0	11.267	0,76
18	VIETNAM	0	9.199	0	0	9.199	0,62
19	EGITO	4.289	4.400	0	0	8.689	0,59
20	MARROCOS	0	7.045	0	0	7.045	0,48
21	ARGELIA	0	6.281	0	0	6.281	0,42
22	URUGUAI	2.600	3.635	0	0	6.235	0,42
23	EQUADOR	0	5.650	0	0	5.650	0,38
24	RUSSIAN	320	5.105	0	0	5.425	0,36
25	GRECIA	1.720	2.160	0	0	3.880	0,26
26	LIBIA	3.840	0	0	0	3.840	0,26
27	CANADA	0	3.000	0	0	3.000	0,20
28	AFRICA DO SUL	220	2.540	0	0	2.760	0,18
29	CROACIA	2.760	0	0	0	2.760	0,18
30	COSTA RICA	0	2.667	0	0	2.667	0,18
31	PORTUGAL	2.520	0	0	0	2.520	0,17
32	ISRAEL	880	1.320	0	0	2.200	0,15
33	JORDANIA	2.200	0	0	0	2.200	0,15
34	ESTONIA	0	1.973	0	0	1.973	0,13
35	ARABIA SAUDITA	1.745	0	0	0	1.745	0,11
36	CHIPRE	880	0	0	783	1.663	0,11
37	ESLOVENIA	0	1.520	0	0	1.520	0,10
38	EMIR.ARABES	1.200	0	0	0	1.200	0,08
39	AUSTRALIA	656	0	0	460	1.116	0,07
40	CHINA	450	0	0	654	1.104	0,07
41	CUBA	880	0	0	0	880	0,06
42	PALESTINA	880	0	0	0	880	0,06
43	POLONIA	0	720	0	0	720	0,04
44	MALASIA	0	0	0	660	660	0,04
45	COREIA DO SUL	0	640	0	0	640	0,04
46	SENEGAL	0	640	0	0	640	0,04
47	ALBANIA	440	0	0	0	440	0,03
48	REP. DOMINICANA	0	440	0	0	440	0,03



Exportação de Café a partir do Espírito Santo por País Destino x Tipo de Café

Exportação entre 01/01/2026 e 30/04/2026

País Destino	Valores Quantitativos em Sacas de 60 kg					Total	%
	Arábica	Conillon	Torrado	Solúvel	Total		
49 SERVIA	440	0	0	0	440	0,03	
50 TAILANDIA	0	0	0	84	84	0,00	
51 PARAGUAI	0	0	0	43	43	0,00	
Total	209.448	1.138.485	0	118.631	1.466.564	100,00	



Exportação de Café a partir do Espírito Santo por Navio x Tipo de Café

Exportação entre 01/04/2026 e 30/04/2026

Valores Quantitativos em Sacas de 60 kg

Navio	Arábica	Conillon	Torrado	Solúvel	Total	%
1 LOG-IN DISCOVERY	13.895	222.326	0	20.733	256.954	49,48
2 LOG IN DISCOVERY	6.360	97.852	0	3.774	107.986	20,79
3 LOG-IN PANTANAL	6.806	52.974	0	7.514	67.294	12,96
4 LOGIN DISCOVERY	2.003	33.024	0	0	35.027	6,74
5 LOG IN PANTANAL	2.840	17.794	0	0	20.634	3,97
6 TRANSP.RODOVIARIO	6.593	7.325	0	0	13.918	2,68
7 LOGIN PANTANAL	2.200	9.691	0	0	11.891	2,29
8 LOG-IN-PANTANAL.	0	2.667	0	0	2.667	0,51
9 30 DE NOVIEMBRE	880	833	0	0	1.713	0,32
10 MAERSK LAMANAI	0	440	0	0	440	0,08
11 LOG-IN RESILIENTE	0	360	0	0	360	0,06
12 CMA CGM LISA MARIE	320	0	0	0	320	0,06
Total	41.897	445.286	0	32.021	519.204	100,00



Exportação de Café a partir do Espírito Santo por Navio x Tipo de Café

Exportação entre 01/01/2026 e 30/04/2026

Valores Quantitativos em Sacas de 60 kg

Navio	Arábica	Conillon	Torrado	Solúvel	Total	%
1 LOG-IN DISCOVERY	53.158	464.227	0	41.391	558.776	38,10
2 LOG IN DISCOVERY	17.360	224.104	0	30.824	272.288	18,56
3 LOG-IN PANTANAL	33.058	106.024	0	32.786	171.868	11,71
4 LOG-IN RESILIENTE	20.621	96.687	0	13.210	130.518	8,89
5 LOGIN DISCOVERY	23.603	70.970	0	0	94.573	6,44
6 TRANSP.RODOVIARIO	35.330	54.502	0	303	90.135	6,14
7 LOG IN PANTANAL	12.666	53.595	0	0	66.261	4,51
8 LOG IN RESILIENTE	3.453	24.453	0	0	27.906	1,90
9 LOGIN PANTANAL	2.756	24.811	0	0	27.567	1,87
10 NAO CADASTRADO (NAO)	4.598	3.583	0	0	8.181	0,55
11 30 DE NOVIEMBRE	880	4.999	0	0	5.879	0,40
12 LOGIN RESILIENTE	640	2.667	0	0	3.307	0,22
13 LOG-IN-PANTANAL.	0	2.667	0	0	2.667	0,18
14 DISCOVERY	0	2.000	0	0	2.000	0,13
15 MSC GABRIELLA	0	1.467	0	0	1.467	0,10
16 SANTA INES	440	666	0	0	1.106	0,07
17 A DEFINIR	565	190	0	0	755	0,05
18 MAERSK LAMANAI	0	440	0	0	440	0,03
19 TRANSP.AEREO	0	433	0	0	433	0,02
20 CMA CGM LISA MARIE	320	0	0	0	320	0,02
21 NYK FUTAGO	0	0	0	84	84	0,00
22 XIN CHANG SHA	0	0	0	33	33	0,00
Total	209.448	1.138.485	0	118.631	1.466.564	100,00