



# **EXPORTAÇÃO DE CAFÉ A PARTIR DO ESPÍRITO SANTO**

**RELATÓRIO MENSAL  
MAIO – 2024**



Vitória, 11 de junho de 2024.

Prezado Associado,

Temos a satisfação de encaminhar o **RELATÓRIO MENSAL** contendo resumos e demonstrativos das exportações de café a partir do Espírito Santo, no mês de **MAIO** de 2024, o acumulado do ano e outras informações, conforme índice que consta na página 02.

O Espírito Santo exportou em maio 732.492 sacas negociadas a um preço médio de US\$ 199,44 que movimentaram uma receita de US\$ 146.092.864,20. Os 2.289 contêineres que saíram do Estado transportaram 60.987 sacas de café arábica; 627.822 de conilon; e 43.683 de café solúvel.

A receita cambial acumulada em 2024 é de US\$ 611.811.221,32, equivalente a 3.351.757 sacas de 60kg, a um preço médio de US\$ 182,53 por saca.

Atenciosamente,

**FABRICIO TRISTÃO**

**Presidente**



## RELATÓRIO MENSAL

# EXPORTAÇÃO DE CAFÉ A PARTIR DO ESPÍRITO SANTO

**MAIO – 2024**

|   |                |
|---|----------------|
| <b>1. VOLUME EXPORTADO, RECEITA CAMBIAL, PREÇO MÉDIO E QTD. DE CONTAINER NO PERÍODO DE 2021 A 2024</b><br>Mensal, por espécie e industrializado | <b>Pág. 03</b> |
| <b>2. GRÁFICOS DAS EXPORTAÇÕES POR TIPO DE CAFÉ NO ANO</b>  | <b>Pág. 08</b> |
| <b>3. EXPORTAÇÃO POR PAÍS DE DESTINO NO MÊS</b><br>Por espécie e industrializado  | <b>Pág. 09</b> |
| <b>4. EXPORTAÇÃO POR PAÍS DE DESTINO ACUMULADO NO ANO</b><br>Por espécie e industrializado  | <b>Pág. 10</b> |
| <b>5. EMBARQUES POR NAVIO NO MÊS</b><br>Por espécie e industrializado   | <b>Pág. 12</b> |
| <b>6. EMBARQUES POR NAVIO ACUMULADO NO ANO</b><br>Por espécie e industrializado   | <b>Pág. 13</b> |

**OBS.:**

- **VOLUMES** – em sacas de 60 kg
- **RECEITA CAMBIAL** – em US\$
- **PREÇO MÉDIO** – em US\$/Saca 60kg
- **ESPÉCIE** = Arábica e Conilon
- **INDUSTRIALIZADO** = Solúvel e Torrado

**Volumes apurados com base na data de emissão do Conhecimento de Embarque (B/L)**

Pág. 02



# Exportação de Café a partir do Espírito Santo

## Mensal x Tipo de Café

Exportação entre 01/01/2021 e 31/05/2024

Valores Quantitativos em Sacas de 60 kg  
Valores Monetários em US\$

| Exportação |                | Arábica       | Conillon      | Torrado | Solúvel      | Total         |
|------------|----------------|---------------|---------------|---------|--------------|---------------|
| 01/2021    | Sacas          | 84.666        | 240.464       | 0       | 24.095       | 349.225       |
|            | Receita        | 8.989.449,76  | 20.241.462,88 | 0,00    | 2.845.535,20 | 32.076.447,84 |
|            | Preço Médio    | 106,17        | 84,17         | 0,00    | 118,09       | 91,85         |
|            | Qtde Container | 265           | 751           | 0       | 75           | 1.091         |
| 02/2021    | Sacas          | 69.625        | 301.404       | 0       | 25.069       | 396.098       |
|            | Receita        | 8.752.793,61  | 25.744.250,82 | 0,00    | 2.944.735,06 | 37.441.779,49 |
|            | Preço Médio    | 125,71        | 85,41         | 0,00    | 117,46       | 94,52         |
|            | Qtde Container | 218           | 942           | 0       | 78           | 1.238         |
| 03/2021    | Sacas          | 78.173        | 328.174       | 0       | 42.686       | 449.033       |
|            | Receita        | 9.258.733,86  | 28.015.202,53 | 0,00    | 4.933.108,53 | 42.207.044,92 |
|            | Preço Médio    | 118,43        | 85,36         | 0,00    | 115,56       | 93,99         |
|            | Qtde Container | 244           | 1.026         | 0       | 133          | 1.403         |
| 04/2021    | Sacas          | 84.598        | 304.651       | 0       | 38.249       | 427.498       |
|            | Receita        | 10.367.480,20 | 27.406.199,66 | 0,00    | 4.415.827,73 | 42.189.507,59 |
|            | Preço Médio    | 122,54        | 89,95         | 0,00    | 115,44       | 98,68         |
|            | Qtde Container | 264           | 952           | 0       | 120          | 1.336         |
| 05/2021    | Sacas          | 66.032        | 278.750       | 0       | 14.174       | 358.956       |
|            | Receita        | 8.280.757,05  | 24.307.026,11 | 0,00    | 1.602.739,33 | 34.190.522,49 |
|            | Preço Médio    | 125,40        | 87,20         | 0,00    | 113,07       | 95,24         |
|            | Qtde Container | 206           | 871           | 0       | 44           | 1.122         |
| 06/2021    | Sacas          | 95.847        | 353.180       | 0       | 45.225       | 494.252       |
|            | Receita        | 13.078.706,77 | 30.543.822,24 | 0,00    | 5.157.076,79 | 48.779.605,80 |
|            | Preço Médio    | 136,45        | 86,48         | 0,00    | 114,03       | 98,69         |
|            | Qtde Container | 300           | 1.104         | 0       | 141          | 1.545         |
| 07/2021    | Sacas          | 55.955        | 357.105       | 0       | 37.614       | 450.674       |
|            | Receita        | 7.777.879,15  | 32.153.073,92 | 0,00    | 3.971.569,40 | 43.902.522,47 |
|            | Preço Médio    | 139,00        | 90,03         | 0,00    | 105,58       | 97,41         |
|            | Qtde Container | 175           | 1.116         | 0       | 118          | 1.408         |
| 08/2021    | Sacas          | 60.350        | 289.850       | 0       | 32.893       | 383.093       |
|            | Receita        | 9.853.227,45  | 29.005.221,39 | 0,00    | 3.376.158,20 | 42.234.607,04 |
|            | Preço Médio    | 163,26        | 100,06        | 0,00    | 102,64       | 110,24        |
|            | Qtde Container | 189           | 906           | 0       | 103          | 1.197         |
| 09/2021    | Sacas          | 97.611        | 309.870       | 0       | 25.701       | 433.182       |
|            | Receita        | 16.884.342,94 | 33.063.005,74 | 0,00    | 2.813.050,40 | 52.760.399,08 |
|            | Preço Médio    | 172,97        | 106,69        | 0,00    | 109,45       | 121,79        |
|            | Qtde Container | 305           | 968           | 0       | 80           | 1.354         |
| 10/2021    | Sacas          | 135.880       | 254.470       | 0       | 24.939       | 415.289       |
|            | Receita        | 27.310.034,02 | 28.855.449,20 | 0,00    | 2.681.357,59 | 58.846.840,81 |
|            | Preço Médio    | 200,98        | 113,39        | 0,00    | 107,51       | 141,70        |
|            | Qtde Container | 425           | 795           | 0       | 78           | 1.298         |



# Exportação de Café a partir do Espírito Santo

## Mensal x Tipo de Café

Exportação entre 01/01/2021 e 31/05/2024

Valores Quantitativos em Sacas de 60 kg  
Valores Monetários em US\$

|               |                |                |                |      |               |                |
|---------------|----------------|----------------|----------------|------|---------------|----------------|
| 11/2021       | Sacas          | 145.699        | 181.246        | 0    | 60.270        | 387.215        |
|               | Receita        | 31.703.594,11  | 22.601.182,55  | 0,00 | 6.430.833,09  | 60.735.609,75  |
|               | Preço Médio    | 217,59         | 124,69         | 0,00 | 106,70        | 156,85         |
|               | Qtde Container | 455            | 566            | 0    | 188           | 1.210          |
| 12/2021       | Sacas          | 102.415        | 104.058        | 0    | 43.144        | 249.617        |
|               | Receita        | 25.068.362,70  | 13.044.053,12  | 0,00 | 4.766.526,55  | 42.878.942,37  |
|               | Preço Médio    | 244,77         | 125,35         | 0,00 | 110,47        | 171,77         |
|               | Qtde Container | 320            | 325            | 0    | 135           | 780            |
| Total em 2021 | Sacas          | 1.076.851      | 3.303.222      | 0    | 414.059       | 4.794.132      |
|               | Receita        | 177.325.361,62 | 314.979.950,16 | 0,00 | 45.938.517,87 | 538.243.829,65 |
|               | Preço Médio    | 164,67         | 95,35          | 0,00 | 110,94        | 112,27         |
|               | Qtde Container | 3.366          | 10.322         | 0    | 1.293         | 14.982         |
| 01/2022       | Sacas          | 42.470         | 82.167         | 0    | 11.583        | 136.220        |
|               | Receita        | 10.967.315,51  | 12.607.269,12  | 0,00 | 1.940.817,43  | 25.515.402,06  |
|               | Preço Médio    | 258,23         | 153,43         | 0,00 | 167,55        | 187,31         |
|               | Qtde Container | 133            | 257            | 0    | 36            | 426            |
| 02/2022       | Sacas          | 26.827         | 119.106        | 0    | 21.501        | 167.434        |
|               | Receita        | 7.354.838,11   | 17.913.231,42  | 0,00 | 2.607.202,80  | 27.875.272,33  |
|               | Preço Médio    | 274,15         | 150,39         | 0,00 | 121,25        | 166,48         |
|               | Qtde Container | 84             | 372            | 0    | 67            | 523            |
| 03/2022       | Sacas          | 58.662         | 117.708        | 0    | 36.777        | 213.147        |
|               | Receita        | 16.860.861,28  | 18.250.647,91  | 0,00 | 4.686.826,00  | 39.798.335,19  |
|               | Preço Médio    | 287,42         | 155,05         | 0,00 | 127,43        | 186,71         |
|               | Qtde Container | 183            | 368            | 0    | 115           | 666            |
| 04/2022       | Sacas          | 47.604         | 117.260        | 0    | 40.287        | 205.151        |
|               | Receita        | 13.294.476,24  | 17.986.856,11  | 0,00 | 5.329.924,28  | 36.611.256,63  |
|               | Preço Médio    | 279,27         | 153,39         | 0,00 | 132,29        | 178,46         |
|               | Qtde Container | 149            | 366            | 0    | 126           | 641            |
| 05/2022       | Sacas          | 55.296         | 99.025         | 0    | 27.100        | 181.421        |
|               | Receita        | 14.704.108,82  | 15.459.344,68  | 0,00 | 3.970.548,82  | 34.134.002,32  |
|               | Preço Médio    | 265,91         | 156,11         | 0,00 | 146,51        | 188,14         |
|               | Qtde Container | 173            | 309            | 0    | 85            | 567            |
| 06/2022       | Sacas          | 53.312         | 108.926        | 0    | 59.949        | 222.187        |
|               | Receita        | 13.935.047,96  | 16.555.145,15  | 0,00 | 10.165.510,37 | 40.655.703,48  |
|               | Preço Médio    | 261,38         | 151,98         | 0,00 | 169,56        | 182,97         |
|               | Qtde Container | 167            | 340            | 0    | 187           | 694            |
| 07/2022       | Sacas          | 43.195         | 125.061        | 0    | 33.828        | 202.084        |
|               | Receita        | 11.361.159,36  | 18.537.342,27  | 0,00 | 5.774.573,79  | 35.673.075,42  |
|               | Preço Médio    | 263,02         | 148,22         | 0,00 | 170,70        | 176,52         |
|               | Qtde Container | 135            | 391            | 0    | 106           | 632            |



## Exportação de Café a partir do Espírito Santo

### Mensal x Tipo de Café

Exportação entre 01/01/2021 e 31/05/2024

Valores Quantitativos em Sacas de 60 kg  
Valores Monetários em US\$

|                      |                |                |                |      |               |                |
|----------------------|----------------|----------------|----------------|------|---------------|----------------|
| 08/2022              | Sacas          | 57.452         | 103.913        | 0    | 40.240        | 201.605        |
|                      | Receita        | 14.504.078,66  | 15.961.314,70  | 0,00 | 6.788.722,04  | 37.254.115,40  |
|                      | Preço Médio    | 252,45         | 153,60         | 0,00 | 168,70        | 184,78         |
|                      | Qtde Container | 180            | 325            | 0    | 126           | 630            |
| 09/2022              | Sacas          | 70.886         | 92.848         | 0    | 52.237        | 215.971        |
|                      | Receita        | 17.835.383,37  | 14.550.313,86  | 0,00 | 8.329.642,73  | 40.715.339,96  |
|                      | Preço Médio    | 251,60         | 156,71         | 0,00 | 159,45        | 188,52         |
|                      | Qtde Container | 222            | 290            | 0    | 163           | 675            |
| 10/2022              | Sacas          | 55.356         | 91.275         | 0    | 46.771        | 193.402        |
|                      | Receita        | 14.625.655,44  | 14.572.221,97  | 0,00 | 8.190.023,81  | 37.387.901,22  |
|                      | Preço Médio    | 264,21         | 159,65         | 0,00 | 175,10        | 193,31         |
|                      | Qtde Container | 173            | 285            | 0    | 146           | 604            |
| 11/2022              | Sacas          | 57.352         | 75.762         | 0    | 47.426        | 180.540        |
|                      | Receita        | 13.828.012,65  | 12.362.897,93  | 0,00 | 6.768.230,61  | 32.959.141,19  |
|                      | Preço Médio    | 241,10         | 163,18         | 0,00 | 142,71        | 182,55         |
|                      | Qtde Container | 179            | 237            | 0    | 148           | 564            |
| 12/2022              | Sacas          | 45.233         | 49.814         | 0    | 36.430        | 131.477        |
|                      | Receita        | 9.836.345,73   | 7.021.799,12   | 0,00 | 6.449.607,59  | 23.307.752,44  |
|                      | Preço Médio    | 217,45         | 140,96         | 0,00 | 177,04        | 177,27         |
|                      | Qtde Container | 141            | 156            | 0    | 114           | 411            |
| <b>Total em 2022</b> |                |                |                |      |               |                |
|                      | Sacas          | 613.645        | 1.182.865      | 0    | 454.129       | 2.250.639      |
|                      | Receita        | 159.107.283,13 | 181.778.384,24 | 0,00 | 71.001.630,27 | 411.887.297,64 |
|                      | Preço Médio    | 259,28         | 153,67         | 0,00 | 156,34        | 183,00         |
|                      | Qtde Container | 1.919          | 3.696          | 0    | 1.419         | 7.033          |
| 01/2023              | Sacas          | 40.566         | 64.304         | 0    | 21.074        | 125.944        |
|                      | Receita        | 8.941.127,84   | 8.902.066,04   | 0,00 | 3.925.731,72  | 21.768.925,60  |
|                      | Preço Médio    | 220,40         | 138,43         | 0,00 | 186,28        | 172,84         |
|                      | Qtde Container | 127            | 201            | 0    | 66            | 394            |
| 02/2023              | Sacas          | 42.276         | 70.197         | 0    | 24.694        | 137.167        |
|                      | Receita        | 9.278.076,65   | 9.111.243,66   | 0,00 | 4.492.306,82  | 22.881.627,13  |
|                      | Preço Médio    | 219,46         | 129,79         | 0,00 | 181,91        | 166,81         |
|                      | Qtde Container | 132            | 219            | 0    | 77            | 429            |
| 03/2023              | Sacas          | 66.828         | 79.950         | 0    | 24.282        | 171.060        |
|                      | Receita        | 15.282.378,11  | 11.677.410,14  | 0,00 | 4.307.319,60  | 31.267.107,85  |
|                      | Preço Médio    | 228,68         | 146,05         | 0,00 | 177,38        | 182,78         |
|                      | Qtde Container | 209            | 250            | 0    | 76            | 535            |
| 04/2023              | Sacas          | 57.280         | 98.309         | 0    | 45.456        | 201.045        |
|                      | Receita        | 13.125.271,23  | 14.236.539,89  | 0,00 | 7.889.193,95  | 35.251.005,07  |
|                      | Preço Médio    | 229,14         | 144,81         | 0,00 | 173,55        | 175,33         |
|                      | Qtde Container | 179            | 307            | 0    | 142           | 628            |



## Exportação de Café a partir do Espírito Santo

### Mensal x Tipo de Café

Exportação entre 01/01/2021 e 31/05/2024

Valores Quantitativos em Sacas de 60 kg  
Valores Monetários em US\$

|               |                |                |                |      |               |                |
|---------------|----------------|----------------|----------------|------|---------------|----------------|
| 05/2023       | Sacas          | 42.083         | 108.564        | 0    | 55.559        | 206.206        |
|               | Receita        | 9.753.277,96   | 15.416.120,07  | 0,00 | 9.081.442,17  | 34.250.840,20  |
|               | Preço Médio    | 231,76         | 142,00         | 0,00 | 163,45        | 166,10         |
|               | Qtde Container | 132            | 339            | 0    | 174           | 644            |
| 06/2023       | Sacas          | 71.609         | 197.991        | 0    | 57.400        | 327.000        |
|               | Receita        | 16.436.820,10  | 29.149.765,43  | 0,00 | 9.175.884,85  | 54.762.470,38  |
|               | Preço Médio    | 229,53         | 147,22         | 0,00 | 159,85        | 167,46         |
|               | Qtde Container | 224            | 619            | 0    | 179           | 1.022          |
| 07/2023       | Sacas          | 72.563         | 424.474        | 0    | 55.478        | 552.515        |
|               | Receita        | 15.375.760,89  | 65.219.837,66  | 0,00 | 10.085.109,02 | 90.680.707,57  |
|               | Preço Médio    | 211,89         | 153,64         | 0,00 | 181,78        | 164,12         |
|               | Qtde Container | 227            | 1.326          | 0    | 173           | 1.727          |
| 08/2023       | Sacas          | 53.862         | 566.969        | 0    | 27.656        | 648.487        |
|               | Receita        | 10.414.599,23  | 86.232.613,12  | 0,00 | 5.066.371,70  | 101.713.584,05 |
|               | Preço Médio    | 193,35         | 152,09         | 0,00 | 183,19        | 156,84         |
|               | Qtde Container | 168            | 1.772          | 0    | 86            | 2.027          |
| 09/2023       | Sacas          | 73.552         | 595.847        | 0    | 48.217        | 717.616        |
|               | Receita        | 13.906.579,53  | 92.001.360,14  | 0,00 | 8.481.646,35  | 114.389.586,02 |
|               | Preço Médio    | 189,07         | 154,40         | 0,00 | 175,90        | 159,40         |
|               | Qtde Container | 230            | 1.862          | 0    | 151           | 2.243          |
| 10/2023       | Sacas          | 60.370         | 571.447        | 0    | 35.127        | 666.944        |
|               | Receita        | 11.412.034,65  | 85.160.199,26  | 0,00 | 6.179.845,01  | 102.752.078,92 |
|               | Preço Médio    | 189,03         | 149,02         | 0,00 | 175,92        | 154,06         |
|               | Qtde Container | 189            | 1.786          | 0    | 110           | 2.084          |
| 11/2023       | Sacas          | 65.250         | 784.793        | 0    | 40.520        | 890.563        |
|               | Receita        | 12.095.850,57  | 111.112.121,51 | 0,00 | 7.022.603,40  | 130.230.575,48 |
|               | Preço Médio    | 185,37         | 141,58         | 0,00 | 173,31        | 146,23         |
|               | Qtde Container | 204            | 2.452          | 0    | 127           | 2.783          |
| 12/2023       | Sacas          | 36.546         | 459.841        | 0    | 66.286        | 562.673        |
|               | Receita        | 7.202.173,28   | 65.536.523,86  | 0,00 | 11.802.937,08 | 84.541.634,22  |
|               | Preço Médio    | 197,07         | 142,52         | 0,00 | 178,06        | 150,25         |
|               | Qtde Container | 114            | 1.437          | 0    | 207           | 1.758          |
| Total em 2023 | Sacas          | 682.785        | 4.022.686      | 0    | 501.749       | 5.207.220      |
|               | Receita        | 143.223.950,04 | 593.755.800,78 | 0,00 | 87.510.391,67 | 824.490.142,49 |
|               | Preço Médio    | 209,76         | 147,60         | 0,00 | 174,41        | 158,33         |
|               | Qtde Container | 2.135          | 12.570         | 0    | 1.568         | 16.274         |
| 01/2024       | Sacas          | 56.305         | 428.726        | 0    | 42.830        | 527.861        |
|               | Receita        | 11.919.768,15  | 66.057.175,02  | 0,00 | 7.743.431,42  | 85.720.374,59  |
|               | Preço Médio    | 211,69         | 154,07         | 0,00 | 180,79        | 162,39         |
|               | Qtde Container | 176            | 1.340          | 0    | 134           | 1.650          |



## Exportação de Café a partir do Espírito Santo

### Mensal x Tipo de Café

Exportação entre 01/01/2021 e 31/05/2024

Valores Quantitativos em Sacas de 60 kg  
Valores Monetários em US\$

|               |                |               |                |      |               |                |
|---------------|----------------|---------------|----------------|------|---------------|----------------|
| 02/2024       | Sacas          | 46.697        | 493.921        | 0    | 26.325        | 566.943        |
|               | Receita        | 10.502.240,64 | 85.418.496,97  | 0,00 | 4.559.765,85  | 100.480.503,46 |
|               | Preço Médio    | 224,90        | 172,93         | 0,00 | 173,21        | 177,23         |
|               | Qtde Container | 146           | 1.544          | 0    | 82            | 1.772          |
| 03/2024       | Sacas          | 41.795        | 783.602        | 0    | 58.560        | 883.957        |
|               | Receita        | 9.621.901,23  | 139.369.986,07 | 0,00 | 10.715.776,65 | 159.707.663,95 |
|               | Preço Médio    | 230,21        | 177,85         | 0,00 | 182,98        | 180,67         |
|               | Qtde Container | 131           | 2.449          | 0    | 183           | 2.762          |
| 04/2024       | Sacas          | 26.649        | 553.393        | 0    | 60.462        | 640.504        |
|               | Receita        | 6.507.565,17  | 101.981.855,27 | 0,00 | 11.320.394,67 | 119.809.815,11 |
|               | Preço Médio    | 244,19        | 184,28         | 0,00 | 187,23        | 187,05         |
|               | Qtde Container | 83            | 1.729          | 0    | 189           | 2.002          |
| 05/2024       | Sacas          | 60.987        | 627.822        | 0    | 43.683        | 732.492        |
|               | Receita        | 14.982.245,11 | 122.343.185,99 | 0,00 | 8.767.433,10  | 146.092.864,20 |
|               | Preço Médio    | 245,66        | 194,86         | 0,00 | 200,70        | 199,44         |
|               | Qtde Container | 191           | 1.962          | 0    | 137           | 2.289          |
| Total em 2024 | Sacas          | 232.433       | 2.887.464      | 0    | 231.860       | 3.351.757      |
|               | Receita        | 53.533.720,30 | 515.170.699,33 | 0,00 | 43.106.801,69 | 611.811.221,32 |
|               | Preço Médio    | 230,31        | 178,41         | 0,00 | 185,91        | 182,53         |
|               | Qtde Container | 727           | 9.024          | 0    | 725           | 10.475         |



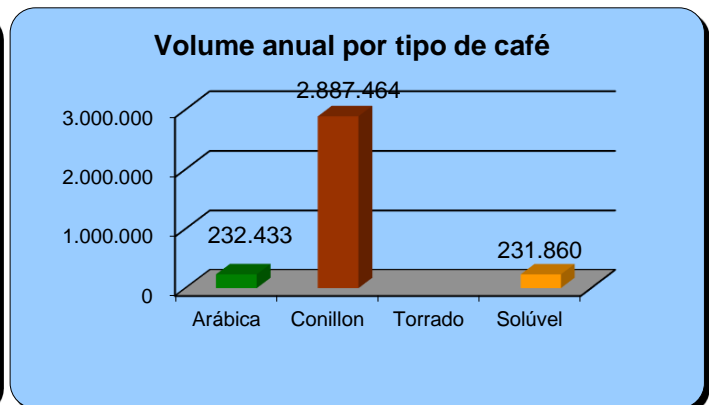
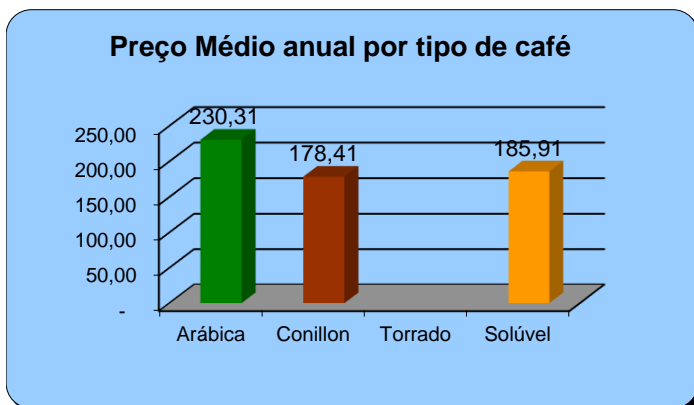
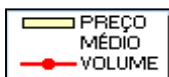
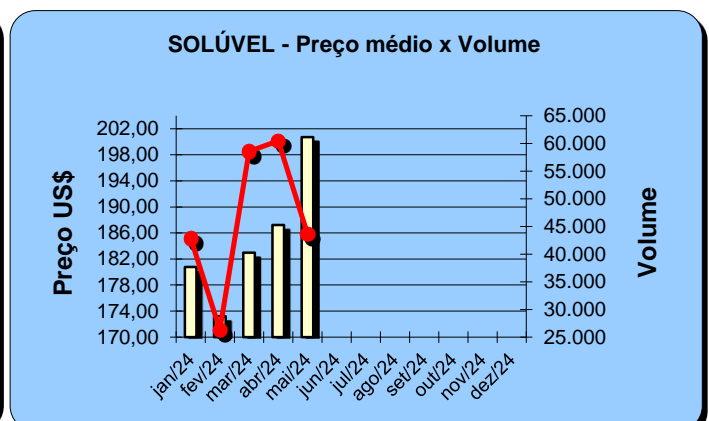
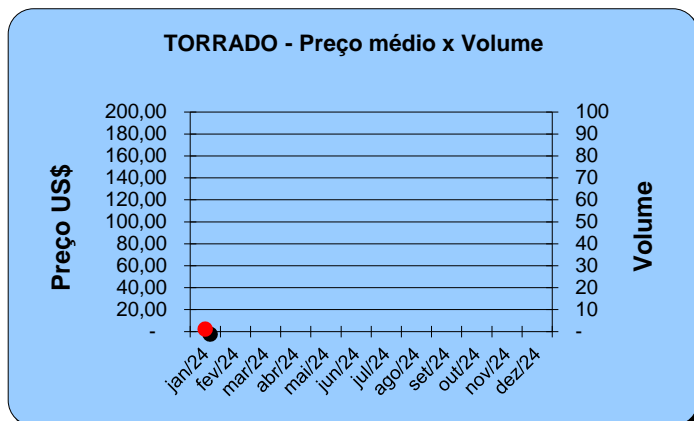
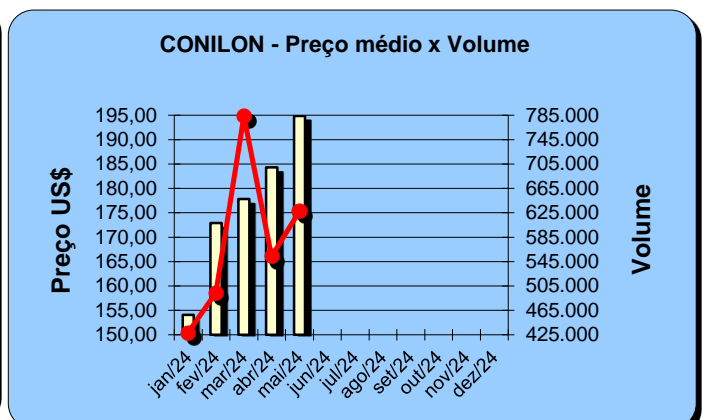
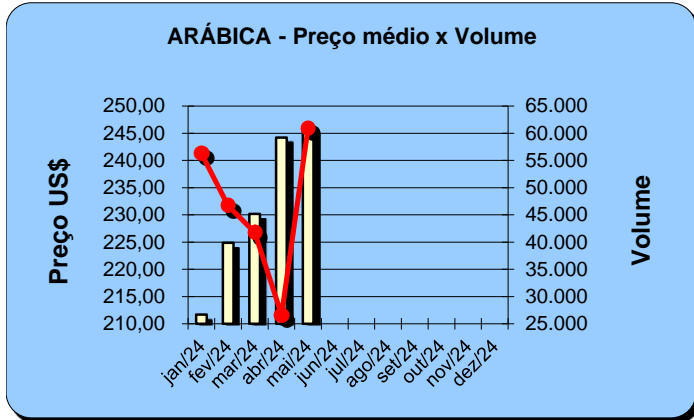


# Exportação de Café a partir do Espírito Santo

## Gráficos Estatísticos - Preço Médio x Volume

Período entre 01/01/2024 e 31/12/2024

Valores Quantitativos em Sacas de 60kg





## Exportação de Café a partir do Espírito Santo por País Destino x Tipo de Café

Exportação entre 01/05/2024 e 31/05/2024

|              | País Destino     | Valores Quantitativos em Sacas de 60 kg |                |          |               | Total          | %             |
|--------------|------------------|---|----------------|----------|---------------|----------------|---------------|
|              |                  | Arábica                                 | Conillon       | Torrado  | Solúvel       |                |               |
| 1            | ESPANHA          | 0                                       | 131.732        | 0        | 0             | 131.732        | 17,98         |
| 2            | MEXICO           | 286                                     | 79.930         | 0        | 0             | 80.216         | 10,95         |
| 3            | ITALIA           | 0                                       | 76.127         | 0        | 0             | 76.127         | 10,39         |
| 4            | BELGICA          | 0                                       | 65.982         | 0        | 0             | 65.982         | 9,00          |
| 5            | E.U.A.           | 0                                       | 45.840         | 0        | 12.608        | 58.448         | 7,97          |
| 6            | ALEMANHA         | 640                                     | 45.321         | 0        | 0             | 45.961         | 6,27          |
| 7            | TURQUIA          | 32.400                                  | 1.680          | 0        | 2.642         | 36.722         | 5,01          |
| 8            | INDONESIA        | 11.508                                  | 3.196          | 0        | 21.040        | 35.744         | 4,87          |
| 9            | REINO UNIDO      | 220                                     | 33.680         | 0        | 0             | 33.900         | 4,62          |
| 10           | RUSSIAN          | 0                                       | 20.467         | 0        | 3.328         | 23.795         | 3,24          |
| 11           | VIETNAM          | 0                                       | 21.469         | 0        | 0             | 21.469         | 2,93          |
| 12           | ARGENTINA        | 10.008                                  | 7.452          | 0        | 1.318         | 18.778         | 2,56          |
| 13           | AFRICA DO SUL    | 0                                       | 16.480         | 0        | 0             | 16.480         | 2,24          |
| 14           | FRANCA           | 0                                       | 9.333          | 0        | 416           | 9.749          | 1,33          |
| 15           | EQUADOR          | 0                                       | 9.119          | 0        | 0             | 9.119          | 1,24          |
| 16           | CHILE            | 320                                     | 7.868          | 0        | 0             | 8.188          | 1,11          |
| 17           | JAPAO            | 0                                       | 6.626          | 0        | 0             | 6.626          | 0,90          |
| 18           | TUNISIA          | 0                                       | 6.400          | 0        | 0             | 6.400          | 0,87          |
| 19           | EGITO            | 0                                       | 5.760          | 0        | 0             | 5.760          | 0,78          |
| 20           | PAISES BAIXOS    | 0                                       | 5.400          | 0        | 0             | 5.400          | 0,73          |
| 21           | LIBANO           | 2.880                                   | 960            | 0        | 0             | 3.840          | 0,52          |
| 22           | INDIA            | 0                                       | 3.520          | 0        | 0             | 3.520          | 0,48          |
| 23           | GRECIA           | 0                                       | 3.240          | 0        | 0             | 3.240          | 0,44          |
| 24           | AUSTRALIA        | 320                                     | 2.520          | 0        | 0             | 2.840          | 0,38          |
| 25           | POLONIA          | 0                                       | 2.826          | 0        | 0             | 2.826          | 0,38          |
| 26           | MALASIA          | 0                                       | 1.667          | 0        | 764           | 2.431          | 0,33          |
| 27           | ROMENIA          | 0                                       | 2.160          | 0        | 0             | 2.160          | 0,29          |
| 28           | MARROCOS         | 0                                       | 2.083          | 0        | 0             | 2.083          | 0,28          |
| 29           | ARGELIA          | 0                                       | 1.760          | 0        | 0             | 1.760          | 0,24          |
| 30           | PORTUGAL         | 0                                       | 1.320          | 0        | 0             | 1.320          | 0,18          |
| 31           | SUECIA           | 0                                       | 0              | 0        | 1.248         | 1.248          | 0,17          |
| 32           | URUGUAI          | 1.015                                   | 80             | 0        | 0             | 1.095          | 0,14          |
| 33           | CHIPRE           | 1.070                                   | 0              | 0        | 0             | 1.070          | 0,14          |
| 34           | ESTONIA          | 0                                       | 1.000          | 0        | 0             | 1.000          | 0,13          |
| 35           | CHINA            | 0                                       | 960            | 0        | 0             | 960            | 0,13          |
| 36           | CANADA           | 0                                       | 959            | 0        | 0             | 959            | 0,13          |
| 37           | GEORGIA          | 0                                       | 640            | 0        | 319           | 959            | 0,13          |
| 38           | ALBANIA          | 0                                       | 640            | 0        | 0             | 640            | 0,08          |
| 39           | COREIA DO SUL    | 0                                       | 572            | 0        | 0             | 572            | 0,07          |
| 40           | ARABIA SAUDITA   | 0                                       | 400            | 0        | 0             | 400            | 0,05          |
| 41           | LETONIA (LATVIA) | 0                                       | 333            | 0        | 0             | 333            | 0,04          |
| 42           | EMIR.ARABES      | 320                                     | 0              | 0        | 0             | 320            | 0,04          |
| 43           | ISRAEL           | 0                                       | 320            | 0        | 0             | 320            | 0,04          |
| <b>Total</b> |                  | <b>60.987</b>                           | <b>627.822</b> | <b>0</b> | <b>43.683</b> | <b>732.492</b> | <b>100,00</b> |



## Exportação de Café a partir do Espírito Santo por País Destino x Tipo de Café

Exportação entre 01/01/2024 e 31/05/2024

|    | País Destino   | Valores Quantitativos em Sacas de 60 kg |          |         |         | Total   | %     |
|----|----------------|---|----------|---------|---------|---------|-------|
|    |                | Arábica                                 | Conillon | Torrado | Solúvel |         |       |
| 1  | BELGICA        | 1.640                                   | 563.106  | 0       | 0       | 564.746 | 16,84 |
| 2  | E.U.A.         | 4.673                                   | 298.215  | 0       | 88.946  | 391.834 | 11,69 |
| 3  | MEXICO         | 1.285                                   | 356.189  | 0       | 0       | 357.474 | 10,66 |
| 4  | REINO UNIDO    | 690                                     | 313.919  | 0       | 325     | 314.934 | 9,39  |
| 5  | ESPAÑA         | 0                                       | 289.422  | 0       | 0       | 289.422 | 8,63  |
| 6  | ITALIA         | 3.478                                   | 278.822  | 0       | 0       | 282.300 | 8,42  |
| 7  | INDONESIA      | 27.808                                  | 19.185   | 0       | 96.932  | 143.925 | 4,29  |
| 8  | ALEMANHA       | 2.352                                   | 138.463  | 0       | 0       | 140.815 | 4,20  |
| 9  | TURQUIA        | 101.200                                 | 6.400    | 0       | 3.963   | 111.563 | 3,32  |
| 10 | AFRICA DO SUL  | 0                                       | 78.544   | 0       | 0       | 78.544  | 2,34  |
| 11 | ARGENTINA      | 39.719                                  | 34.854   | 0       | 2.418   | 76.991  | 2,29  |
| 12 | EQUADOR        | 0                                       | 72.654   | 0       | 0       | 72.654  | 2,16  |
| 13 | RUSSIAN        | 1.520                                   | 42.960   | 0       | 19.626  | 64.106  | 1,91  |
| 14 | CHILE          | 2.600                                   | 51.075   | 0       | 0       | 53.675  | 1,60  |
| 15 | VIETNAM        | 1.333                                   | 42.870   | 0       | 0       | 44.203  | 1,31  |
| 16 | JAPAO          | 2.477                                   | 36.617   | 0       | 0       | 39.094  | 1,16  |
| 17 | PAISES BAIXOS  | 6.404                                   | 23.493   | 0       | 8.578   | 38.475  | 1,14  |
| 18 | COLOMBIA       | 3.333                                   | 28.666   | 0       | 0       | 31.999  | 0,95  |
| 19 | MALASIA        | 0                                       | 26.000   | 0       | 3.427   | 29.427  | 0,87  |
| 20 | FRANCA         | 320                                     | 25.759   | 0       | 828     | 26.907  | 0,80  |
| 21 | TUNISIA        | 0                                       | 25.800   | 0       | 0       | 25.800  | 0,76  |
| 22 | LIBANO         | 11.319                                  | 11.112   | 0       | 0       | 22.431  | 0,66  |
| 23 | CUBA           | 0                                       | 14.540   | 0       | 0       | 14.540  | 0,43  |
| 24 | EMIR.ARABES    | 5.065                                   | 7.457    | 0       | 0       | 12.522  | 0,37  |
| 25 | POLONIA        | 0                                       | 10.185   | 0       | 1.346   | 11.531  | 0,34  |
| 26 | AUSTRALIA      | 640                                     | 9.680    | 0       | 433     | 10.753  | 0,32  |
| 27 | ESLOVENIA      | 5.120                                   | 5.506    | 0       | 0       | 10.626  | 0,31  |
| 28 | EGITO          | 440                                     | 10.160   | 0       | 0       | 10.600  | 0,31  |
| 29 | ISRAEL         | 0                                       | 8.833    | 0       | 0       | 8.833   | 0,26  |
| 30 | PORTUGAL       | 0                                       | 6.344    | 0       | 0       | 6.344   | 0,18  |
| 31 | ROMENIA        | 0                                       | 5.400    | 0       | 764     | 6.164   | 0,18  |
| 32 | MARROCOS       | 0                                       | 6.133    | 0       | 0       | 6.133   | 0,18  |
| 33 | ARGELIA        | 0                                       | 5.320    | 0       | 0       | 5.320   | 0,15  |
| 34 | URUGUAI        | 4.105                                   | 1.143    | 0       | 0       | 5.248   | 0,15  |
| 35 | COREIA DO SUL  | 0                                       | 5.148    | 0       | 0       | 5.148   | 0,15  |
| 36 | GRECIA         | 640                                     | 3.880    | 0       | 0       | 4.520   | 0,13  |
| 37 | HONG KONG      | 0                                       | 4.480    | 0       | 0       | 4.480   | 0,13  |
| 38 | CANADA         | 0                                       | 3.838    | 0       | 0       | 3.838   | 0,11  |
| 39 | ESTONIA        | 0                                       | 3.667    | 0       | 0       | 3.667   | 0,10  |
| 40 | INDIA          | 0                                       | 3.520    | 0       | 0       | 3.520   | 0,10  |
| 41 | CHIPRE         | 2.140                                   | 0        | 0       | 0       | 2.140   | 0,06  |
| 42 | GEORGIA        | 0                                       | 1.600    | 0       | 319     | 1.919   | 0,05  |
| 43 | TAIWAN         | 0                                       | 0        | 0       | 1.767   | 1.767   | 0,05  |
| 44 | NORUEGA        | 0                                       | 1.440    | 0       | 0       | 1.440   | 0,04  |
| 45 | ARABIA SAUDITA | 880                                     | 400      | 0       | 0       | 1.280   | 0,03  |
| 46 | CHINA          | 0                                       | 1.280    | 0       | 0       | 1.280   | 0,03  |
| 47 | SUECIA         | 0                                       | 0        | 0       | 1.248   | 1.248   | 0,03  |
| 48 | ALBANIA        | 440                                     | 640      | 0       | 0       | 1.080   | 0,03  |



## Exportação de Café a partir do Espírito Santo por País Destino x Tipo de Café

Exportação entre 01/01/2024 e 31/05/2024

| País Destino        | Valores Quantitativos em Sacas de 60 kg |                  |          |                | Total            | %             |
|---------------------|---|------------------|----------|----------------|------------------|---------------|
|                     | Arábica                                 | Conillon         | Torrado  | Solúvel        |                  |               |
| 49 CROACIA          | 0                                       | 999              | 0        | 0              | 999              | 0,02          |
| 50 CINGAPURA        | 0                                       | 0                | 0        | 940            | 940              | 0,02          |
| 51 LIBIA            | 320                                     | 440              | 0        | 0              | 760              | 0,02          |
| 52 LETONIA (LATVIA) | 0                                       | 666              | 0        | 0              | 666              | 0,01          |
| 53 KUWEIT           | 440                                     | 0                | 0        | 0              | 440              | 0,01          |
| 54 CABO VERDE       | 0                                       | 320              | 0        | 0              | 320              | 0,00          |
| 55 REP. DOMINICANA  | 0                                       | 320              | 0        | 0              | 320              | 0,00          |
| 56 SUICA            | 52                                      | 0                | 0        | 0              | 52               | 0,00          |
| <b>Total</b>        | <b>232.433</b>                          | <b>2.887.464</b> | <b>0</b> | <b>231.860</b> | <b>3.351.757</b> | <b>100,00</b> |



## Exportação de Café a partir do Espírito Santo por Navio x Tipo de Café

Exportação entre 01/05/2024 e 31/05/2024

Valores Quantitativos em Sacas de 60 kg

| Navio               | Arábica | Conillon | Torrado | Soluvel | Total   | %             |
|---------------------|---------|----------|---------|---------|---------|---------------|
| 1 LOG-IN RESILIENTE | 20.494  | 269.332  | 0       | 21.382  | 311.208 | 42,48         |
| 2 MSC MANYA         | 27.190  | 227.022  | 0       | 5.913   | 260.125 | 35,51         |
| 3 LOG-IN PANTANAL   | 1.640   | 86.234   | 0       | 16.171  | 104.045 | 14,20         |
| 4 LOG IN PANTANAL   | 440     | 27.442   | 0       | 0       | 27.882  | 3,80          |
| 5 TRANSP.RODOVIARIO | 10.343  | 7.532    | 0       | 217     | 18.092  | 2,46          |
| 6 LOGIN RESILIENTE  | 0       | 5.233    | 0       | 0       | 5.233   | 0,71          |
| 7 MSC MAYA          | 0       | 2.027    | 0       | 0       | 2.027   | 0,27          |
| 8 LOG-IN-PANTANAL.  | 0       | 2.000    | 0       | 0       | 2.000   | 0,27          |
| 9 LOGIN PANTANAL    | 880     | 1.000    | 0       | 0       | 1.880   | 0,25          |
| Total               | 60.987  | 627.822  | 0       | 43.683  | 732.492 | <b>100,00</b> |



## Exportação de Café a partir do Espírito Santo por Navio x Tipo de Café

Exportação entre 01/01/2024 e 31/05/2024

Valores Quantitativos em Sacas de 60 kg

| Navio                  | Arábica | Conillon  | Torrado | Soluvel | Total     | %      |
|------------------------|---------|-----------|---------|---------|-----------|--------|
| 1 LOG-IN RESILIENTE    | 110.420 | 1.669.672 | 0       | 143.245 | 1.923.337 | 57,38  |
| 2 LOG-IN PANTANAL      | 22.909  | 628.427   | 0       | 66.492  | 717.828   | 21,41  |
| 3 MSC MANYA            | 27.190  | 326.387   | 0       | 5.913   | 359.490   | 10,72  |
| 4 LOG IN PANTANAL      | 5.280   | 77.828    | 0       | 3.782   | 86.890    | 2,59   |
| 5 TRANSP.RODOVIARIO    | 40.394  | 37.599    | 0       | 217     | 78.210    | 2,33   |
| 6 LOGIN RESILIENTE     | 14.270  | 62.010    | 0       | 0       | 76.280    | 2,27   |
| 7 LOGIN PANTANAL       | 7.164   | 25.219    | 0       | 0       | 32.383    | 0,96   |
| 8 LOGIN DISCOVERY      | 2.200   | 23.400    | 0       | 0       | 25.600    | 0,76   |
| 9 LOG-IN DISCOVERY     | 150     | 18.406    | 0       | 940     | 19.496    | 0,58   |
| 10 MSC CANBERRA        | 0       | 0         | 0       | 11.271  | 11.271    | 0,33   |
| 11 LOG-IN-PANTANAL.    | 639     | 4.876     | 0       | 0       | 5.515     | 0,16   |
| 12 HANS SCHULTE        | 0       | 5.000     | 0       | 0       | 5.000     | 0,14   |
| 13 MSC ATHENS          | 0       | 2.450     | 0       | 0       | 2.450     | 0,07   |
| 14 MSC MAYA            | 0       | 2.027     | 0       | 0       | 2.027     | 0,06   |
| 15 BERLIOZ             | 0       | 1.963     | 0       | 0       | 1.963     | 0,05   |
| 16 NAO CADASTRADO (NAO | 1.782   | 0         | 0       | 0       | 1.782     | 0,05   |
| 17 CMA CGM AEGEAN      | 0       | 880       | 0       | 0       | 880       | 0,02   |
| 18 MAERSK LOTA         | 0       | 440       | 0       | 0       | 440       | 0,01   |
| 19 MAERSK LAMANAI      | 0       | 440       | 0       | 0       | 440       | 0,01   |
| 20 CMA CGM COLUMBIA    | 0       | 440       | 0       | 0       | 440       | 0,01   |
| 21 TRANSP.AEREO        | 35      | 0         | 0       | 0       | 35        | 0,00   |
| Total                  | 232.433 | 2.887.464 | 0       | 231.860 | 3.351.757 | 100,00 |