



EXPORTAÇÃO DE CAFÉ A PARTIR DO ESPÍRITO SANTO

**RELATÓRIO MENSAL
Maio – 2026**



Exportações de Café pelo Espírito Santo seguem em alta e acumulam 2,03 milhões de sacas. Volume equivale a 48% de toda exportação do ano passado.

Os embarques aumentaram 97% em maio deste ano contra o mesmo período do ano passado

As exportações de café pelo Espírito Santo somaram 549 mil sacas no mês de maio de 2025, alta de +2% em relação ao mês anterior, que também foi um mês de crescimento expressivo. Foram embarcadas 67 mil de café arábica (+26%), 444 mil de conilon (-4%) e 48 mil de solúvel (+51%). A receita total superou 128 milhões de dólares (+1%), sendo 94 milhões provenientes do conilon (-6%), 23 milhões advindos do arábica (+19%) e 11 milhões do solúvel (+51%).

Em relação a maio do ano passado as exportações subiram 97%, sendo 122% de alta no conilon e 91% no arábica. O café solúvel não teve variação significativa. No mesmo comparativo, a receita total aumentou 37%, com um aumento de 47% na receita do conilon, 51% de aumento na receita do arábica e uma redução de 22% na receita do solúvel.

No acumulado de janeiro a maio de 2026, o volume total exportado superou 2 milhões de sacas, o que representou um aumento de 78% em relação ao mesmo período do ano passado. Desse volume, 1,5 milhões de sacas vieram do conilon (+122%), 287 mil vieram do arábica (+18%) e 166 mil do solúvel (-12%). No mesmo período, a receita total superou 509 milhões de dólares, o que representa um aumento de 39% em relação ao mesmo período do ano passado. Desse montante, US\$364 milhões vieram do conilon (+65%), US\$107 milhões vieram do arábica (+14%) e US\$39 milhões, do solúvel (-28%).

Principais Destinos

Em maio de 2026, a Espanha foi o principal destino das exportações totais de café (13%). Na análise por espécie, a Turquia liderou as exportações de arábica (51%), enquanto a Espanha liderou o conilon (16%). O café solúvel teve como principal destino os Estados Unidos (54%).

Os dez principais destinos das exportações totais em maio foram: Espanha (13%), Estados Unidos (13%), México (12%), Alemanha (10%), Colômbia (7%), Turquia (6%), Itália (6%), Bélgica (5,5%), Argentina (5%) e Indonésia (3%). Esses mercados concentraram 80,5% do total exportado, enquanto os demais 40 destinos somaram 19,5%.



No acumulado de 2026, a Colômbia liderou as importações de café (13%). Na análise por espécie, a Turquia liderou o arábica (43%), a Colômbia liderou o conilon (16%) e a Indonésia liderou o café solúvel (63%).

No ranking acumulado dos dez principais destinos estão: Colômbia (12%), México (11%), Reino Unido (8%), Espanha (8%), Bélgica (7%), Itália (7%), Argentina (7%), Alemanha (6,5%), Turquia (6%) e Estados Unidos (5,5%). Esses mercados concentram 78% das exportações totais de café em 2026, enquanto os demais 53 destinos somaram 22%.

Vitória Coffee Summit 2026

Nos dias 20 e 21 de agosto de 2026 será realizado o Vitória Coffee Summit 2026, evento internacional do setor cafeeiro que reúne, a cada edição, representantes da produção, exportação, indústria, tradings, instituições financeiras, logística e especialistas do mercado global de café para discussão de temas estratégicos da cadeia produtiva.

A edição de 2026 será realizada em Vitória (ES), com foco em temas como tendências de consumo, sustentabilidade, desafios climáticos, transformação industrial, segurança de suprimento, geopolítica, tarifas e fluxos de comércio, inovação e o papel crescente dos cafés robusta/conilon no atendimento da demanda mundial.

As informações sobre inscrições e programação detalhada serão divulgadas nas próximas semanas.

O evento ocorre em um contexto de fortalecimento do Espírito Santo como um dos principais polos globais da cafeicultura e referência na produção, industrialização de solúvel e exportação de conilon.



RELATÓRIO MENSAL

EXPORTAÇÃO DE CAFÉ A PARTIR DO ESPÍRITO SANTO MAIO – 2 0 2 6

1. VOLUME EXPORTADO, RECEITA CAMBIAL, PREÇO MÉDIO E QTD. DE CONTAINER NO PERÍODO DE 2022 A 2025 Mensal, por espécie e industrializado	Pág. 07
2. GRÁFICOS DAS EXPORTAÇÕES POR TIPO DE CAFÉ NO ANO	Pág. 13
3. EXPORTAÇÃO POR PAÍS DE DESTINO NO MÊS Por espécie e industrializado	Pág. 14
4. EXPORTAÇÃO POR PAÍS DE DESTINO ACUMULADO NO ANO Por espécie e industrializado	Pág. 15
5. EMBARQUES POR NAVIO NO MÊS Por espécie e industrializado	Pág. 17
6. EMBARQUES POR NAVIO ACUMULADO NO ANO Por espécie e industrializado	Pág. 18

OBS.:

- **VOLUMES** – em sacas de 60 kg
- **RECEITA CAMBIAL** – em US\$
- **PREÇO MÉDIO** – em US\$/Saca 60kg
- **ESPÉCIE** = Arábica e Conilon
- **INDUSTRIALIZADO** = Solúvel e Torrado

Volumes apurados com base na data de emissão do Conhecimento de Embarque (B/L)



Exportação de Café a partir do Espírito Santo

Mensal x Tipo de Café

Exportação entre 01/01/2023 e 31/05/2026

Valores Quantitativos em Sacas de 60 kg
Valores Monetários em US\$

Exportação		Arábica	Conillon	Torrado	Solúvel	Total
01/2023	Sacas	40.566	64.304	0	21.074	125.944
	Receita	8.941.127,84	8.902.066,04	0,00	3.925.731,72	21.768.925,60
	Preço Médio	220,40	138,43	0,00	186,28	172,84
	Qtde Container	127	201	0	66	394
02/2023	Sacas	42.276	70.197	0	24.694	137.167
	Receita	9.278.076,65	9.111.243,66	0,00	4.492.306,82	22.881.627,13
	Preço Médio	219,46	129,79	0,00	181,91	166,81
	Qtde Container	132	219	0	77	429
03/2023	Sacas	66.828	79.950	0	24.282	171.060
	Receita	15.282.378,11	11.677.410,14	0,00	4.307.319,60	31.267.107,85
	Preço Médio	228,68	146,05	0,00	177,38	182,78
	Qtde Container	209	250	0	76	535
04/2023	Sacas	57.280	98.309	0	45.456	201.045
	Receita	13.125.271,23	14.236.539,89	0,00	7.889.193,95	35.251.005,07
	Preço Médio	229,14	144,81	0,00	173,55	175,33
	Qtde Container	179	307	0	142	628
05/2023	Sacas	42.083	108.564	0	55.559	206.206
	Receita	9.753.277,96	15.416.120,07	0,00	9.081.442,17	34.250.840,20
	Preço Médio	231,76	142,00	0,00	163,45	166,10
	Qtde Container	132	339	0	174	644
06/2023	Sacas	71.609	197.991	0	57.400	327.000
	Receita	16.436.820,10	29.149.765,43	0,00	9.175.884,85	54.762.470,38
	Preço Médio	229,53	147,22	0,00	159,85	167,46
	Qtde Container	224	619	0	179	1.022
07/2023	Sacas	72.563	424.474	0	55.478	552.515
	Receita	15.375.760,89	65.219.837,66	0,00	10.085.109,02	90.680.707,57
	Preço Médio	211,89	153,64	0,00	181,78	164,12
	Qtde Container	227	1.326	0	173	1.727
08/2023	Sacas	53.862	566.969	0	27.656	648.487
	Receita	10.414.599,23	86.232.613,12	0,00	5.066.371,70	101.713.584,05
	Preço Médio	193,35	152,09	0,00	183,19	156,84
	Qtde Container	168	1.772	0	86	2.027
09/2023	Sacas	73.552	595.847	0	48.217	717.616
	Receita	13.906.579,53	92.001.360,14	0,00	8.481.646,35	114.389.586,02
	Preço Médio	189,07	154,40	0,00	175,90	159,40
	Qtde Container	230	1.862	0	151	2.243
10/2023	Sacas	60.370	571.447	0	35.127	666.944
	Receita	11.412.034,65	85.160.199,26	0,00	6.179.845,01	102.752.078,92
	Preço Médio	189,03	149,02	0,00	175,92	154,06
	Qtde Container	189	1.786	0	110	2.084



Exportação de Café a partir do Espírito Santo

Mensal x Tipo de Café

Exportação entre 01/01/2023 e 31/05/2026

Valores Quantitativos em Sacas de 60 kg
Valores Monetários em US\$

11/2023	Sacas	65.250	784.793	0	40.520	890.563
	Receita	12.095.850,57	111.112.121,51	0,00	7.022.603,40	130.230.575,48
	Preço Médio	185,37	141,58	0,00	173,31	146,23
	Qtde Container	204	2.452	0	127	2.783
12/2023	Sacas	36.546	459.841	0	66.286	562.673
	Receita	7.202.173,28	65.536.523,86	0,00	11.802.937,08	84.541.634,22
	Preço Médio	197,07	142,51	0,00	178,06	150,25
	Qtde Container	114	1.437	0	207	1.758
Total em 2023	Sacas	682.785	4.022.686	0	501.749	5.207.220
	Receita	143.223.950,04	593.755.800,78	0,00	87.510.391,67	824.490.142,49
	Preço Médio	209,76	147,60	0,00	174,41	158,33
	Qtde Container	2.135	12.570	0	1.568	16.274
01/2024	Sacas	56.305	428.726	0	42.830	527.861
	Receita	11.919.768,15	66.057.175,02	0,00	7.743.431,42	85.720.374,59
	Preço Médio	211,70	154,07	0,00	180,79	162,39
	Qtde Container	176	1.340	0	134	1.650
02/2024	Sacas	46.697	495.588	0	26.325	568.610
	Receita	10.502.240,64	85.934.196,97	0,00	4.559.765,85	100.996.203,46
	Preço Médio	224,90	173,39	0,00	173,21	177,61
	Qtde Container	146	1.549	0	82	1.777
03/2024	Sacas	43.962	783.602	0	58.560	886.124
	Receita	10.479.901,23	139.369.986,07	0,00	10.715.776,65	160.565.663,95
	Preço Médio	238,38	177,85	0,00	182,98	181,20
	Qtde Container	137	2.449	0	183	2.769
04/2024	Sacas	26.649	555.393	0	60.462	642.504
	Receita	6.507.565,17	102.491.855,27	0,00	11.320.394,67	120.319.815,11
	Preço Médio	244,19	184,53	0,00	187,23	187,26
	Qtde Container	83	1.736	0	189	2.008
05/2024	Sacas	62.307	640.063	0	43.466	745.836
	Receita	15.308.899,11	124.717.225,08	0,00	8.720.840,10	148.746.964,29
	Preço Médio	245,70	194,85	0,00	200,63	199,43
	Qtde Container	195	2.000	0	136	2.331
06/2024	Sacas	29.752	609.545	0	64.685	703.982
	Receita	7.480.733,53	127.349.388,12	0,00	13.925.888,54	148.756.010,19
	Preço Médio	251,43	208,92	0,00	215,28	211,30
	Qtde Container	93	1.905	0	202	2.200
07/2024	Sacas	35.977	652.000	0	33.117	721.094
	Receita	9.552.567,21	142.494.864,44	0,00	7.634.351,25	159.681.782,90
	Preço Médio	265,51	218,55	0,00	230,52	221,44
	Qtde Container	112	2.038	0	103	2.253



Exportação de Café a partir do Espírito Santo

Mensal x Tipo de Café

Exportação entre 01/01/2023 e 31/05/2026

Valores Quantitativos em Sacas de 60 kg
Valores Monetários em US\$

08/2024	Sacas	41.889	708.824	0	29.652	780.365
	Receita	11.503.858,05	155.778.804,82	0,00	6.860.719,15	174.143.382,02
	Preço Médio	274,62	219,77	0,00	231,37	223,15
	Qtde Container	131	2.215	0	93	2.439
09/2024	Sacas	79.743	659.741	0	22.500	761.984
	Receita	21.824.881,97	158.618.045,95	0,00	5.078.147,00	185.521.074,92
	Preço Médio	273,69	240,42	0,00	225,69	243,47
	Qtde Container	249	2.062	0	70	2.381
10/2024	Sacas	185.276	600.976	0	49.048	835.300
	Receita	52.048.795,11	150.473.598,14	0,00	11.019.687,35	213.542.080,61
	Preço Médio	280,92	250,38	0,00	224,67	255,64
	Qtde Container	579	1.878	0	153	2.610
11/2024	Sacas	83.759	557.677	0	59.583	701.019
	Receita	24.094.937,99	142.410.466,26	0,00	13.680.336,81	180.185.741,06
	Preço Médio	287,66	255,36	0,00	229,60	257,03
	Qtde Container	262	1.743	0	186	2.191
12/2024	Sacas	77.640	370.970	0	80.316	528.926
	Receita	22.998.937,05	94.680.841,64	0,00	20.650.120,72	138.329.899,41
	Preço Médio	296,22	255,22	0,00	257,11	261,52
	Qtde Container	243	1.159	0	251	1.653
Total em 2024						
	Sacas	769.956	7.063.105	0	570.544	8.403.605
	Receita	204.223.085,22	1.490.376.447,81	0,00	121.909.459,51	1.816.508.992,55
	Preço Médio	265,23	211,00	0,00	213,67	216,15
	Qtde Container	2.406	22.074	0	1.782	26.262
01/2025	Sacas	62.520	158.754	0	37.288	258.562
	Receita	20.666.710,96	44.268.657,30	0,00	10.407.224,87	75.342.593,13
	Preço Médio	330,56	278,85	0,00	279,10	291,39
	Qtde Container	195	496	0	117	808
02/2025	Sacas	75.008	160.434	0	29.720	265.162
	Receita	26.881.549,39	47.493.411,93	0,00	7.935.476,30	82.310.437,62
	Preço Médio	358,38	296,03	0,00	267,00	310,41
	Qtde Container	234	501	0	93	829
03/2025	Sacas	30.280	113.339	0	42.172	185.791
	Receita	12.654.867,80	36.416.391,08	0,00	11.710.995,13	60.782.254,01
	Preço Médio	417,92	321,30	0,00	277,69	327,15
	Qtde Container	95	354	0	132	581
04/2025	Sacas	40.414	81.859	0	30.902	153.175
	Receita	17.694.281,70	28.062.909,50	0,00	9.460.491,11	55.217.682,31
	Preço Médio	437,82	342,82	0,00	306,14	360,48
	Qtde Container	126	256	0	97	479



Exportação de Café a partir do Espírito Santo

Mensal x Tipo de Café

Exportação entre 01/01/2023 e 31/05/2026

Valores Quantitativos em Sacas de 60 kg
Valores Monetários em US\$

05/2025	Sacas	34.850	195.453	0	48.183	278.486
	Receita	15.546.506,63	63.885.558,25	0,00	14.528.969,67	93.961.034,55
	Preço Médio	446,09	326,85	0,00	301,53	337,39
	Qtde Container	109	611	0	151	870
06/2025	Sacas	27.943	415.429	0	49.942	493.314
	Receita	12.248.318,61	120.670.331,76	0,00	14.871.635,29	147.790.285,66
	Preço Médio	438,33	290,47	0,00	297,77	299,58
	Qtde Container	87	1.298	0	156	1.542
07/2025	Sacas	30.398	364.400	0	37.789	432.587
	Receita	11.890.422,17	97.510.172,07	0,00	11.192.971,20	120.593.565,44
	Preço Médio	391,15	267,59	0,00	296,19	278,77
	Qtde Container	95	1.139	0	118	1.352
08/2025	Sacas	77.876	550.824	0	32.688	661.388
	Receita	25.779.950,19	135.392.882,50	0,00	9.745.208,51	170.918.041,20
	Preço Médio	331,03	245,80	0,00	298,12	258,42
	Qtde Container	243	1.721	0	102	2.067
09/2025	Sacas	64.172	384.516	0	35.838	484.526
	Receita	23.827.371,21	95.566.265,97	0,00	10.360.761,26	129.754.398,44
	Preço Médio	371,30	248,53	0,00	289,09	267,79
	Qtde Container	201	1.202	0	112	1.514
10/2025	Sacas	79.333	366.112	0	29.801	475.246
	Receita	30.565.034,03	90.994.171,29	0,00	7.955.433,83	129.514.639,15
	Preço Médio	385,27	248,54	0,00	266,95	272,52
	Qtde Container	248	1.144	0	93	1.485
11/2025	Sacas	70.972	220.282	0	20.832	312.086
	Receita	29.112.328,36	57.935.944,80	0,00	5.545.608,76	92.593.881,92
	Preço Médio	410,19	263,00	0,00	266,20	296,69
	Qtde Container	222	688	0	65	975
12/2025	Sacas	90.629	164.531	0	29.069	284.229
	Receita	35.295.598,54	44.517.912,65	0,00	6.991.213,74	86.804.724,93
	Preço Médio	389,45	270,57	0,00	240,50	305,40
	Qtde Container	283	514	0	91	888
Total em 2025	Sacas	684.395	3.175.933	0	424.224	4.284.552
	Receita	262.162.939,62	862.714.609,10	0,00	120.705.989,67	1.245.583.538,39
	Preço Médio	383,05	271,64	0,00	284,53	290,71
	Qtde Container	2.138	9.924	0	1.327	13.390
01/2026	Sacas	36.670	147.894	0	17.750	202.314
	Receita	14.244.728,64	38.810.562,17	0,00	4.060.514,84	57.115.805,65
	Preço Médio	388,45	262,42	0,00	228,76	282,31
	Qtde Container	115	462	0	55	632



Exportação de Café a partir do Espírito Santo

Mensal x Tipo de Café

Exportação entre 01/01/2023 e 31/05/2026

Valores Quantitativos em Sacas de 60 kg
Valores Monetários em US\$

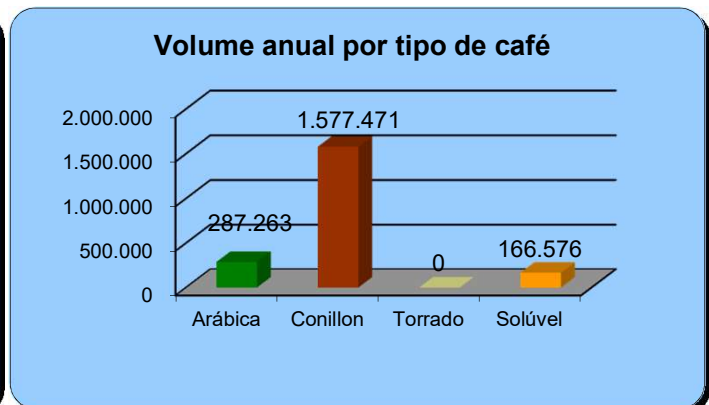
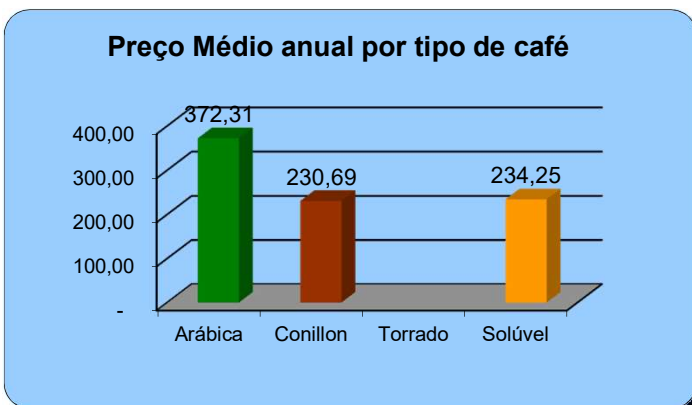
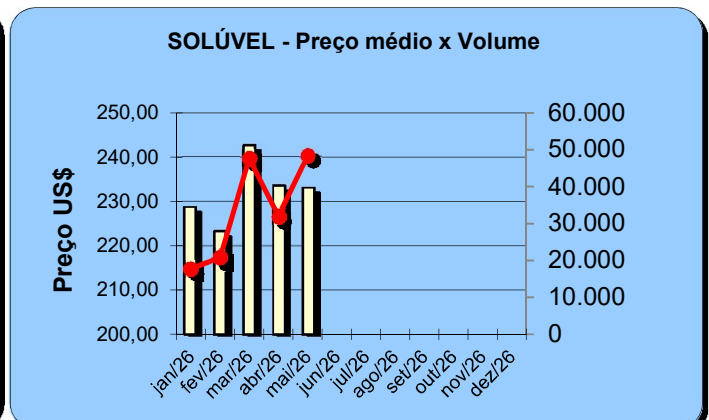
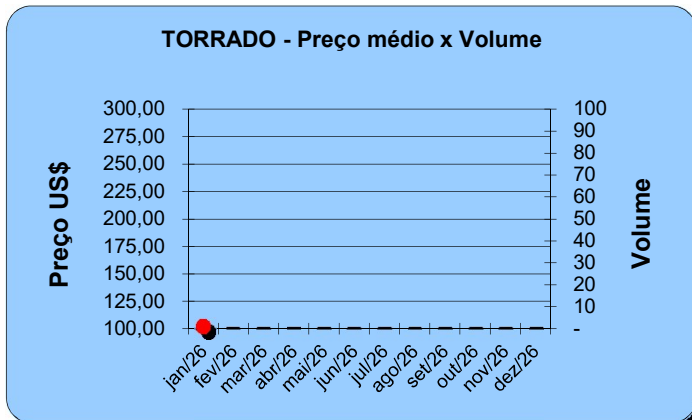
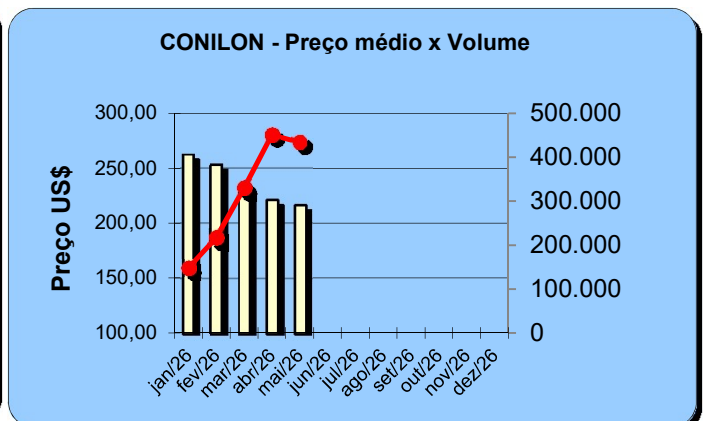
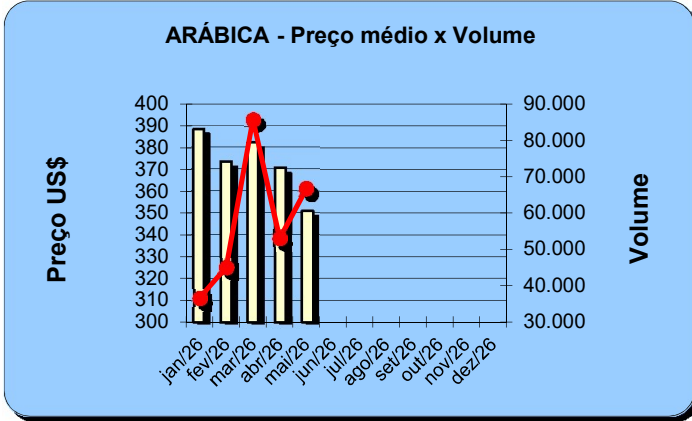
02/2026	Sacas	45.044	216.275	0	20.773	282.092
	Receita	16.827.987,63	54.813.664,43	0,00	4.637.921,80	76.279.573,86
	Preço Médio	373,59	253,44	0,00	223,26	270,40
	Qtde Container	141	676	0	65	882
03/2026	Sacas	85.837	329.030	0	47.667	462.534
	Receita	32.812.932,99	76.490.719,30	0,00	11.565.853,00	120.869.505,29
	Preço Médio	382,27	232,47	0,00	242,63	261,32
	Qtde Container	268	1.028	0	149	1.445
04/2026	Sacas	53.020	450.630	0	32.021	535.671
	Receita	19.659.557,49	99.753.029,52	0,00	7.481.850,00	126.894.437,01
	Preço Médio	370,79	221,36	0,00	233,65	236,88
	Qtde Container	166	1.408	0	100	1.674
05/2026	Sacas	66.692	433.642	0	48.365	548.699
	Receita	23.407.699,76	94.041.441,90	0,00	11.274.583,16	128.723.724,82
	Preço Médio	350,98	216,86	0,00	233,11	234,59
	Qtde Container	208	1.355	0	151	1.715
Total em 2026	Sacas	287.263	1.577.471	0	166.576	2.031.310
	Receita	106.952.906,51	363.909.417,32	0,00	39.020.722,80	509.883.046,63
	Preço Médio	372,31	230,69	0,00	234,25	251,01
	Qtde Container	898	4.929	0	520	6.348



Exportação de Café a partir do Espírito Santo Gráficos Estatísticos - Preço Médio x Volume

Período entre 01/05/2026 a 31/05/2026

Valores Quantitativos em Sacas de 60kg





Exportação de Café a partir do Espírito Santo por País Destino x Tipo de Café

Exportação entre 01/05/2026 e 31/05/2026

	País Destino	Valores Quantitativos em Sacas de 60 kg				%	
		Arábica	Conillon	Torrado	Solúvel Total		
1	ESPAÑA	0	69.425	0	0	69.425	12,65
2	E.U.A.	1.388	40.532	0	26.418	68.338	12,45
3	MEXICO	0	64.499	0	0	64.499	11,75
4	ALEMANHA	720	52.919	0	0	53.639	9,77
5	COLOMBIA	0	39.439	0	0	39.439	7,18
6	TURQUIA	33.720	440	0	0	34.160	6,22
7	ITALIA	440	31.192	0	0	31.632	5,76
8	BELGICA	0	30.539	0	0	30.539	5,56
9	ARGENTINA	12.748	13.274	0	1.914	27.936	5,09
10	INDONESIA	0	0	0	18.785	18.785	3,42
11	LIBANO	6.720	5.440	0	0	12.160	2,21
12	VIETNAM	0	9.999	0	0	9.999	1,82
13	INDIA	0	9.534	0	0	9.534	1,73
14	MARROCOS	0	8.560	0	0	8.560	1,56
15	ARGELIA	0	8.320	0	0	8.320	1,51
16	RUSSIAN	0	6.899	0	0	6.899	1,25
17	CHILE	833	5.668	0	0	6.501	1,18
18	AFRICA DO SUL	0	4.266	0	0	4.266	0,77
19	POLONIA	0	3.933	0	0	3.933	0,71
20	GRECIA	0	3.600	0	0	3.600	0,65
21	EGITO	2.640	440	0	0	3.080	0,56
22	JAPAO	690	2.215	0	0	2.905	0,52
23	MONTENEGRO	0	2.500	0	0	2.500	0,45
24	ISRAEL	0	2.333	0	0	2.333	0,42
25	LIBIA	2.200	0	0	0	2.200	0,40
26	PAISES BAIXOS	0	1.800	0	0	1.800	0,32
27	EQUADOR	0	1.760	0	0	1.760	0,32
28	PORTUGAL	0	1.733	0	0	1.733	0,31
29	CANADA	336	1.333	0	0	1.669	0,30
30	ESTONIA	0	1.667	0	0	1.667	0,30
31	LETONIA (LATVIA)	0	1.666	0	0	1.666	0,30
32	JORDANIA	1.521	0	0	0	1.521	0,27
33	COSTA RICA	0	1.332	0	0	1.332	0,24
34	FRANCA	0	1.280	0	0	1.280	0,23
35	SUECIA	0	0	0	1.248	1.248	0,22
36	AUSTRALIA	330	640	0	0	970	0,17
37	URUGUAI	310	550	0	0	860	0,15
38	ARABIA SAUDITA	850	0	0	0	850	0,15
39	REINO UNIDO	0	693	0	0	693	0,12
40	ROMENIA	333	333	0	0	666	0,12
41	ARMENIA	0	653	0	0	653	0,11
42	COREIA DO SUL	330	320	0	0	650	0,11
43	CABO VERDE	0	320	0	0	320	0,05
44	ESLOVENIA	320	0	0	0	320	0,05
45	GEORGIA	0	320	0	0	320	0,05
46	OMAN	0	320	0	0	320	0,05
47	TAIWAN	0	320	0	0	320	0,05
48	UCRANIA	0	320	0	0	320	0,05



Exportação de Café a partir do Espírito Santo por País Destino x Tipo de Café

Exportação entre 01/05/2026 e 31/05/2026

País Destino	Valores Quantitativos em Sacas de 60 kg				Total	%
	Arábica	Conillon	Torrado	Solúvel		
49 PANAMA	0	316	0	0	316	0,05
50 QUENIA	263	0	0	0	263	0,04
Total	66.692	433.642	0	48.365	548.699	100,00



Exportação de Café a partir do Espírito Santo por País Destino x Tipo de Café

Exportação entre 01/01/2026 e 31/05/2026

	País Destino	Valores Quantitativos em Sacas de 60 kg				%	
		Arábica	Conillon	Torrado	Solúvel Total		
1	COLOMBIA	0	248.920	0	0	248.920	12,25
2	MEXICO	10.000	209.738	0	0	219.738	10,81
3	REINO UNIDO	9.261	160.932	0	0	170.193	8,37
4	ESPANHA	1.300	164.632	0	0	165.932	8,16
5	BELGICA	2.752	147.647	0	0	150.399	7,40
6	ITALIA	1.960	135.599	0	0	137.559	6,77
7	ARGENTINA	58.220	68.774	0	7.916	134.910	6,64
8	ALEMANHA	2.709	130.059	0	33	132.801	6,53
9	TURQUIA	123.680	880	0	0	124.560	6,13
10	E.U.A.	4.820	58.215	0	49.086	112.121	5,51
11	INDONESIA	0	0	0	105.196	105.196	5,17
12	CHILE	833	42.262	0	0	43.095	2,12
13	FRANCA	10.701	25.017	0	833	36.551	1,79
14	LIBANO	21.120	9.280	0	0	30.400	1,49
15	INDIA	0	20.801	0	0	20.801	1,02
16	VIETNAM	0	19.198	0	0	19.198	0,94
17	JAPAO	1.554	16.387	0	0	17.941	0,88
18	MARROCOS	0	15.605	0	0	15.605	0,76
19	ARGELIA	0	14.601	0	0	14.601	0,71
20	PAISES BAIXOS	0	13.680	0	0	13.680	0,67
21	RUSSIAN	320	12.004	0	0	12.324	0,60
22	EGITO	6.929	4.840	0	0	11.769	0,57
23	GRECIA	1.720	5.760	0	0	7.480	0,36
24	EQUADOR	0	7.410	0	0	7.410	0,36
25	URUGUAI	2.910	4.185	0	0	7.095	0,34
26	AFRICA DO SUL	220	6.806	0	0	7.026	0,34
27	LIBIA	6.040	0	0	0	6.040	0,29
28	ISRAEL	880	4.613	0	0	5.493	0,27
29	CANADA	336	4.333	0	0	4.669	0,22
30	POLONIA	0	4.653	0	0	4.653	0,22
31	PORTUGAL	2.520	1.733	0	0	4.253	0,20
32	COSTA RICA	0	3.999	0	0	3.999	0,19
33	JORDANIA	3.721	0	0	0	3.721	0,18
34	ESTONIA	0	3.640	0	0	3.640	0,17
35	CROACIA	2.760	0	0	0	2.760	0,13
36	ARABIA SAUDITA	2.595	0	0	0	2.595	0,12
37	MONTENEGRO	0	2.500	0	0	2.500	0,12
38	AUSTRALIA	986	640	0	460	2.086	0,10
39	ESLOVENIA	320	1.520	0	0	1.840	0,09
40	LETONIA (LATVIA)	0	1.666	0	0	1.666	0,08
41	CHIPRE	880	0	0	783	1.663	0,08
42	COREIA DO SUL	330	960	0	0	1.290	0,06
43	SUECIA	0	0	0	1.248	1.248	0,06
44	EMIR.ARABES	1.200	0	0	0	1.200	0,05
45	CHINA	450	0	0	654	1.104	0,05
46	CUBA	880	0	0	0	880	0,04
47	PALESTINA	880	0	0	0	880	0,04
48	ROMENIA	333	333	0	0	666	0,03



Exportação de Café a partir do Espírito Santo por País Destino x Tipo de Café

Exportação entre 01/01/2026 e 31/05/2026

País Destino	Valores Quantitativos em Sacas de 60 kg				Total	%
	Arábica	Conillon	Torrado	Solúvel		
49 MALASIA	0	0	0	660	660	0,03
50 ARMENIA	0	653	0	0	653	0,03
51 SENEGAL	0	640	0	0	640	0,03
52 ALBANIA	440	0	0	0	440	0,02
53 REP. DOMINICANA	0	440	0	0	440	0,02
54 SERVIA	440	0	0	0	440	0,02
55 CABO VERDE	0	320	0	0	320	0,01
56 GEORGIA	0	320	0	0	320	0,01
57 OMAN	0	320	0	0	320	0,01
58 TAIWAN	0	320	0	0	320	0,01
59 UCRANIA	0	320	0	0	320	0,01
60 PANAMA	0	316	0	0	316	0,01
61 QUENIA	263	0	0	0	263	0,01
62 TAILANDIA	0	0	0	84	84	0,00
63 PARAGUAI	0	0	0	43	43	0,00
Total	287.263	1.577.471	0	166.996	2.031.730	100,00



Exportação de Café a partir do Espírito Santo por Navio x Tipo de Café

Exportação entre 01/05/2026 e 31/05/2026

Valores Quantitativos em Sacas de 60 kg

Navio	Arábica	Conillon	Torrado	Soluvel	Total	%
1 LOG-IN DISCOVERY	24.419	230.180	0	44.608	299.207	54,53
2 LOG-IN PANTANAL	11.494	57.567	0	3.757	72.818	13,27
3 LOGIN DISCOVERY	4.000	58.869	0	0	62.869	11,45
4 LOG IN DISCOVERY	4.333	32.322	0	0	36.655	6,68
5 LOGIN PANTANAL	1.320	28.561	0	0	29.881	5,44
6 TRANSP.RODOVIARIO	13.046	13.554	0	0	26.600	4,84
7 LOG IN PANTANAL	7.770	3.773	0	0	11.543	2,10
8 30 DE NOVIEMBRE	0	5.333	0	0	5.333	0,97
9 MAERSK LAMANAI	0	3.333	0	0	3.333	0,60
10 Outros	310	150	0	0	460	0,08
Total	66.692	433.642	0	48.365	548.699	100,00



Exportação de Café a partir do Espírito Santo por Navio x Tipo de Café

Exportação entre 01/01/2026 e 31/05/2026

Valores Quantitativos em Sacas de 60 kg

Navio	Arábica	Conillon	Torrado	Soluvel	Total	%
1 LOG-IN DISCOVERY	77.577	694.407	0	85.999	857.983	42,22
2 LOG IN DISCOVERY	21.693	256.426	0	30.824	308.943	15,20
3 LOG-IN PANTANAL	45.432	164.551	0	36.543	246.526	12,13
4 LOGIN DISCOVERY	27.603	131.839	0	0	159.442	7,84
5 LOG-IN RESILIENTE	20.621	96.687	0	13.210	130.518	6,42
6 TRANSP.RODOVIARIO	55.099	70.440	0	303	125.842	6,19
7 LOG IN PANTANAL	22.636	57.368	0	0	80.004	3,93
8 LOGIN PANTANAL	4.076	53.372	0	0	57.448	2,82
9 LOG IN RESILIENTE	3.453	24.453	0	0	27.906	1,37
10 30 DE NOVIEMBRE	880	10.332	0	0	11.212	0,55
11 Outros	4.908	3.733	0	0	8.641	0,42
12 MAERSK LAMANAI	0	3.773	0	0	3.773	0,18
13 LOGIN RESILIENTE	640	2.667	0	0	3.307	0,16
14 LOG-IN-PANTANAL.	0	2.667	0	0	2.667	0,13
15 DISCOVERY	0	2.000	0	0	2.000	0,09
16 CMA CGM LISA MARIE	1.640	0	0	0	1.640	0,08
17 MSC GABRIELLA	0	1.467	0	0	1.467	0,07
18 SANTA INES	440	666	0	0	1.106	0,05
19 A DEFINIR	565	190	0	0	755	0,03
20 TRANSP.AEREO	0	433	0	0	433	0,02
21 NYK FUTAGO	0	0	0	84	84	0,00
22 XIN CHANG SHA	0	0	0	33	33	0,00
Total	287.263	1.577.471	0	166.996	2.031.730	100,00