



EXPORTAÇÃO DE CAFÉ A PARTIR DO ESPÍRITO SANTO

**RELATÓRIO MENSAL
AGOSTO – 2024**



Vitória, 10 de setembro de 2024.

Prezado Associado,

Temos a satisfação de encaminhar o **RELATÓRIO MENSAL** contendo resumos e demonstrativos das exportações de café a partir do Espírito Santo, no mês de **AGOSTO** de 2024, o acumulado do ano e outras informações, conforme índice que consta na página 02.

O Espírito Santo exportou em agosto 749.967 sacas negociadas a um preço médio de US\$ 221,63 que movimentaram uma receita de US\$ 166.219.609,69. Os 2.344 contêineres que saíram do Estado transportaram 32.943 sacas de café arábica; 687.372 de conilon; e 29.652 de café solúvel.

A receita cambial acumulada em 2024 é de US\$ 1.089.356.830,80, equivalente a 5.541.362 sacas de 60kg, a um preço médio de US\$ 196,58 por saca.

Atenciosamente,

FABRICIO TRISTÃO

Presidente



RELATÓRIO MENSAL

EXPORTAÇÃO DE CAFÉ A PARTIR DO ESPÍRITO SANTO

AGOSTO – 2024

1. VOLUME EXPORTADO, RECEITA CAMBIAL, PREÇO MÉDIO E QTD. DE CONTAINER NO PERÍODO DE 2021 A 2024	Pág. 03
Mensal, por espécie e industrializado	
2. GRÁFICOS DAS EXPORTAÇÕES POR TIPO DE CAFÉ NO ANO	Pág. 08
3. EXPORTAÇÃO POR PAÍS DE DESTINO NO MÊS	Pág. 09
Por espécie e industrializado	
4. EXPORTAÇÃO POR PAÍS DE DESTINO ACUMULADO NO ANO	Pág. 10
Por espécie e industrializado	
5. EMBARQUES POR NAVIO NO MÊS	Pág. 12
Por espécie e industrializado	
6. EMBARQUES POR NAVIO ACUMULADO NO ANO	Pág. 13
Por espécie e industrializado	

OBS.:

- **VOLUMES** – em sacas de 60 kg
- **RECEITA CAMBIAL** – em US\$
- **PREÇO MÉDIO** – em US\$/Saca 60kg
- **ESPÉCIE** = Arábica e Conilon
- **INDUSTRIALIZADO** = Solúvel e Torrado

Volumes apurados com base na data de emissão do Conhecimento de Embarque (B/L)

Pág. 02



Exportação de Café a partir do Espírito Santo

Mensal x Tipo de Café

Exportação entre 01/01/2021 e 31/08/2024

Valores Quantitativos em Sacas de 60 kg
Valores Monetários em US\$

Exportação		Arábica	Conillon	Torrado	Solúvel	Total
01/2021	Sacas	84.666	240.464	0	24.095	349.225
	Receita	8.989.449,76	20.241.462,88	0,00	2.845.535,20	32.076.447,84
	Preço Médio	106,17	84,17	0,00	118,09	91,85
	Qtde Container	265	751	0	75	1.091
02/2021	Sacas	69.625	301.404	0	25.069	396.098
	Receita	8.752.793,61	25.744.250,82	0,00	2.944.735,06	37.441.779,49
	Preço Médio	125,71	85,41	0,00	117,46	94,52
	Qtde Container	218	942	0	78	1.238
03/2021	Sacas	78.173	328.174	0	42.686	449.033
	Receita	9.258.733,86	28.015.202,53	0,00	4.933.108,53	42.207.044,92
	Preço Médio	118,43	85,36	0,00	115,56	93,99
	Qtde Container	244	1.026	0	133	1.403
04/2021	Sacas	84.598	304.651	0	38.249	427.498
	Receita	10.367.480,20	27.406.199,66	0,00	4.415.827,73	42.189.507,59
	Preço Médio	122,54	89,95	0,00	115,44	98,68
	Qtde Container	264	952	0	120	1.336
05/2021	Sacas	66.032	278.750	0	14.174	358.956
	Receita	8.280.757,05	24.307.026,11	0,00	1.602.739,33	34.190.522,49
	Preço Médio	125,40	87,20	0,00	113,07	95,24
	Qtde Container	206	871	0	44	1.122
06/2021	Sacas	95.847	353.180	0	45.225	494.252
	Receita	13.078.706,77	30.543.822,24	0,00	5.157.076,79	48.779.605,80
	Preço Médio	136,45	86,48	0,00	114,03	98,69
	Qtde Container	300	1.104	0	141	1.545
07/2021	Sacas	55.955	357.105	0	37.614	450.674
	Receita	7.777.879,15	32.153.073,92	0,00	3.971.569,40	43.902.522,47
	Preço Médio	139,00	90,03	0,00	105,58	97,41
	Qtde Container	175	1.116	0	118	1.408
08/2021	Sacas	60.350	289.850	0	32.893	383.093
	Receita	9.853.227,45	29.005.221,39	0,00	3.376.158,20	42.234.607,04
	Preço Médio	163,26	100,06	0,00	102,64	110,24
	Qtde Container	189	906	0	103	1.197
09/2021	Sacas	97.611	309.870	0	25.701	433.182
	Receita	16.884.342,94	33.063.005,74	0,00	2.813.050,40	52.760.399,08
	Preço Médio	172,97	106,69	0,00	109,45	121,79
	Qtde Container	305	968	0	80	1.354
10/2021	Sacas	135.880	254.470	0	24.939	415.289
	Receita	27.310.034,02	28.855.449,20	0,00	2.681.357,59	58.846.840,81
	Preço Médio	200,98	113,39	0,00	107,51	141,70
	Qtde Container	425	795	0	78	1.298



Exportação de Café a partir do Espírito Santo

Mensal x Tipo de Café

Exportação entre 01/01/2021 e 31/08/2024

Valores Quantitativos em Sacas de 60 kg
Valores Monetários em US\$

11/2021	Sacas	145.699	181.246	0	60.270	387.215
	Receita	31.703.594,11	22.601.182,55	0,00	6.430.833,09	60.735.609,75
	Preço Médio	217,59	124,69	0,00	106,70	156,85
	Qtde Container	455	566	0	188	1.210
12/2021	Sacas	102.415	104.058	0	43.144	249.617
	Receita	25.068.362,70	13.044.053,12	0,00	4.766.526,55	42.878.942,37
	Preço Médio	244,77	125,35	0,00	110,47	171,77
	Qtde Container	320	325	0	135	780
Total em 2021	Sacas	1.076.851	3.303.222	0	414.059	4.794.132
	Receita	177.325.361,62	314.979.950,16	0,00	45.938.517,87	538.243.829,65
	Preço Médio	164,67	95,35	0,00	110,94	112,27
	Qtde Container	3.366	10.322	0	1.293	14.982
01/2022	Sacas	42.470	82.167	0	11.583	136.220
	Receita	10.967.315,51	12.607.269,12	0,00	1.940.817,43	25.515.402,06
	Preço Médio	258,23	153,43	0,00	167,55	187,31
	Qtde Container	133	257	0	36	426
02/2022	Sacas	26.827	119.106	0	21.501	167.434
	Receita	7.354.838,11	17.913.231,42	0,00	2.607.202,80	27.875.272,33
	Preço Médio	274,15	150,39	0,00	121,25	166,48
	Qtde Container	84	372	0	67	523
03/2022	Sacas	58.662	117.708	0	36.777	213.147
	Receita	16.860.861,28	18.250.647,91	0,00	4.686.826,00	39.798.335,19
	Preço Médio	287,42	155,05	0,00	127,43	186,71
	Qtde Container	183	368	0	115	666
04/2022	Sacas	47.604	117.260	0	40.287	205.151
	Receita	13.294.476,24	17.986.856,11	0,00	5.329.924,28	36.611.256,63
	Preço Médio	279,27	153,39	0,00	132,29	178,46
	Qtde Container	149	366	0	126	641
05/2022	Sacas	55.296	99.025	0	27.100	181.421
	Receita	14.704.108,82	15.459.344,68	0,00	3.970.548,82	34.134.002,32
	Preço Médio	265,91	156,11	0,00	146,51	188,14
	Qtde Container	173	309	0	85	567
06/2022	Sacas	53.312	108.926	0	59.949	222.187
	Receita	13.935.047,96	16.555.145,15	0,00	10.165.510,37	40.655.703,48
	Preço Médio	261,38	151,98	0,00	169,56	182,97
	Qtde Container	167	340	0	187	694
07/2022	Sacas	43.195	125.061	0	33.828	202.084
	Receita	11.361.159,36	18.537.342,27	0,00	5.774.573,79	35.673.075,42
	Preço Médio	263,02	148,22	0,00	170,70	176,52
	Qtde Container	135	391	0	106	632



Exportação de Café a partir do Espírito Santo

Mensal x Tipo de Café

Exportação entre 01/01/2021 e 31/08/2024

Valores Quantitativos em Sacas de 60 kg
Valores Monetários em US\$

08/2022	Sacas	57.452	103.913	0	40.240	201.605
	Receita	14.504.078,66	15.961.314,70	0,00	6.788.722,04	37.254.115,40
	Preço Médio	252,45	153,60	0,00	168,70	184,78
	Qtde Container	180	325	0	126	630
09/2022	Sacas	70.886	92.848	0	52.237	215.971
	Receita	17.835.383,37	14.550.313,86	0,00	8.329.642,73	40.715.339,96
	Preço Médio	251,60	156,71	0,00	159,45	188,52
	Qtde Container	222	290	0	163	675
10/2022	Sacas	55.356	91.275	0	46.771	193.402
	Receita	14.625.655,44	14.572.221,97	0,00	8.190.023,81	37.387.901,22
	Preço Médio	264,21	159,65	0,00	175,10	193,31
	Qtde Container	173	285	0	146	604
11/2022	Sacas	57.352	75.762	0	47.426	180.540
	Receita	13.828.012,65	12.362.897,93	0,00	6.768.230,61	32.959.141,19
	Preço Médio	241,10	163,18	0,00	142,71	182,55
	Qtde Container	179	237	0	148	564
12/2022	Sacas	45.233	49.814	0	36.430	131.477
	Receita	9.836.345,73	7.021.799,12	0,00	6.449.607,59	23.307.752,44
	Preço Médio	217,45	140,96	0,00	177,04	177,27
	Qtde Container	141	156	0	114	411
Total em 2022						
	Sacas	613.645	1.182.865	0	454.129	2.250.639
	Receita	159.107.283,13	181.778.384,24	0,00	71.001.630,27	411.887.297,64
	Preço Médio	259,28	153,67	0,00	156,34	183,00
	Qtde Container	1.919	3.696	0	1.419	7.033
01/2023	Sacas	40.566	64.304	0	21.074	125.944
	Receita	8.941.127,84	8.902.066,04	0,00	3.925.731,72	21.768.925,60
	Preço Médio	220,40	138,43	0,00	186,28	172,84
	Qtde Container	127	201	0	66	394
02/2023	Sacas	42.276	70.197	0	24.694	137.167
	Receita	9.278.076,65	9.111.243,66	0,00	4.492.306,82	22.881.627,13
	Preço Médio	219,46	129,79	0,00	181,91	166,81
	Qtde Container	132	219	0	77	429
03/2023	Sacas	66.828	79.950	0	24.282	171.060
	Receita	15.282.378,11	11.677.410,14	0,00	4.307.319,60	31.267.107,85
	Preço Médio	228,68	146,05	0,00	177,38	182,78
	Qtde Container	209	250	0	76	535
04/2023	Sacas	57.280	98.309	0	45.456	201.045
	Receita	13.125.271,23	14.236.539,89	0,00	7.889.193,95	35.251.005,07
	Preço Médio	229,14	144,81	0,00	173,55	175,33
	Qtde Container	179	307	0	142	628



Exportação de Café a partir do Espírito Santo

Mensal x Tipo de Café

Exportação entre 01/01/2021 e 31/08/2024

Valores Quantitativos em Sacas de 60 kg
Valores Monetários em US\$

05/2023	Sacas	42.083	108.564	0	55.559	206.206
	Receita	9.753.277,96	15.416.120,07	0,00	9.081.442,17	34.250.840,20
	Preço Médio	231,76	142,00	0,00	163,45	166,10
	Qtde Container	132	339	0	174	644
06/2023	Sacas	71.609	197.991	0	57.400	327.000
	Receita	16.436.820,10	29.149.765,43	0,00	9.175.884,85	54.762.470,38
	Preço Médio	229,53	147,22	0,00	159,85	167,46
	Qtde Container	224	619	0	179	1.022
07/2023	Sacas	72.563	424.474	0	55.478	552.515
	Receita	15.375.760,89	65.219.837,66	0,00	10.085.109,02	90.680.707,57
	Preço Médio	211,89	153,64	0,00	181,78	164,12
	Qtde Container	227	1.326	0	173	1.727
08/2023	Sacas	53.862	566.969	0	27.656	648.487
	Receita	10.414.599,23	86.232.613,12	0,00	5.066.371,70	101.713.584,05
	Preço Médio	193,35	152,09	0,00	183,19	156,84
	Qtde Container	168	1.772	0	86	2.027
09/2023	Sacas	73.552	595.847	0	48.217	717.616
	Receita	13.906.579,53	92.001.360,14	0,00	8.481.646,35	114.389.586,02
	Preço Médio	189,07	154,40	0,00	175,90	159,40
	Qtde Container	230	1.862	0	151	2.243
10/2023	Sacas	60.370	571.447	0	35.127	666.944
	Receita	11.412.034,65	85.160.199,26	0,00	6.179.845,01	102.752.078,92
	Preço Médio	189,03	149,02	0,00	175,92	154,06
	Qtde Container	189	1.786	0	110	2.084
11/2023	Sacas	65.250	784.793	0	40.520	890.563
	Receita	12.095.850,57	111.112.121,51	0,00	7.022.603,40	130.230.575,48
	Preço Médio	185,37	141,58	0,00	173,31	146,23
	Qtde Container	204	2.452	0	127	2.783
12/2023	Sacas	36.546	459.841	0	66.286	562.673
	Receita	7.202.173,28	65.536.523,86	0,00	11.802.937,08	84.541.634,22
	Preço Médio	197,07	142,52	0,00	178,06	150,25
	Qtde Container	114	1.437	0	207	1.758
Total em 2023	Sacas	682.785	4.022.686	0	501.749	5.207.220
	Receita	143.223.950,04	593.755.800,78	0,00	87.510.391,67	824.490.142,49
	Preço Médio	209,76	147,60	0,00	174,41	158,33
	Qtde Container	2.135	12.570	0	1.568	16.274
01/2024	Sacas	56.305	428.726	0	42.830	527.861
	Receita	11.919.768,15	66.057.175,02	0,00	7.743.431,42	85.720.374,59
	Preço Médio	211,69	154,07	0,00	180,79	162,39
	Qtde Container	176	1.340	0	134	1.650



Exportação de Café a partir do Espírito Santo

Mensal x Tipo de Café

Exportação entre 01/01/2021 e 31/08/2024

Valores Quantitativos em Sacas de 60 kg
Valores Monetários em US\$

02/2024	Sacas	46.697	493.921	0	26.325	566.943
	Receita	10.502.240,64	85.418.496,97	0,00	4.559.765,85	100.480.503,46
	Preço Médio	224,90	172,93	0,00	173,21	177,23
	Qtde Container	146	1.544	0	82	1.772
03/2024	Sacas	41.795	783.602	0	58.560	883.957
	Receita	9.621.901,23	139.369.986,07	0,00	10.715.776,65	159.707.663,95
	Preço Médio	230,21	177,85	0,00	182,98	180,67
	Qtde Container	131	2.449	0	183	2.762
04/2024	Sacas	26.649	553.393	0	60.462	640.504
	Receita	6.507.565,17	101.981.855,27	0,00	11.320.394,67	119.809.815,11
	Preço Médio	244,19	184,28	0,00	187,23	187,05
	Qtde Container	83	1.729	0	189	2.002
05/2024	Sacas	62.307	640.063	0	43.683	746.053
	Receita	15.308.899,11	124.717.225,08	0,00	8.767.433,10	148.793.557,29
	Preço Médio	245,70	194,85	0,00	200,70	199,44
	Qtde Container	195	2.000	0	137	2.331
06/2024	Sacas	29.752	609.545	0	64.685	703.982
	Receita	7.480.733,53	127.349.388,12	0,00	13.925.888,54	148.756.010,19
	Preço Médio	251,43	208,92	0,00	215,28	211,30
	Qtde Container	93	1.905	0	202	2.200
07/2024	Sacas	35.977	653.001	0	33.117	722.095
	Receita	9.552.567,21	142.682.378,03	0,00	7.634.351,25	159.869.296,49
	Preço Médio	265,51	218,50	0,00	230,52	221,39
	Qtde Container	112	2.041	0	103	2.257
08/2024	Sacas	32.943	687.372	0	29.652	749.967
	Receita	9.073.506,11	150.285.384,43	0,00	6.860.719,15	166.219.609,69
	Preço Médio	275,43	218,63	0,00	231,37	221,63
	Qtde Container	103	2.148	0	93	2.344
Total em 2024 Sacas		332.425	4.849.623	0	359.314	5.541.362
Receita		79.967.181,15	937.861.889,02	0,00	71.527.760,63	1.089.356.830,80
Preço Médio		240,55	193,38	0,00	199,06	196,58
Qtde Container		1.039	15.156	0	1.123	17.318

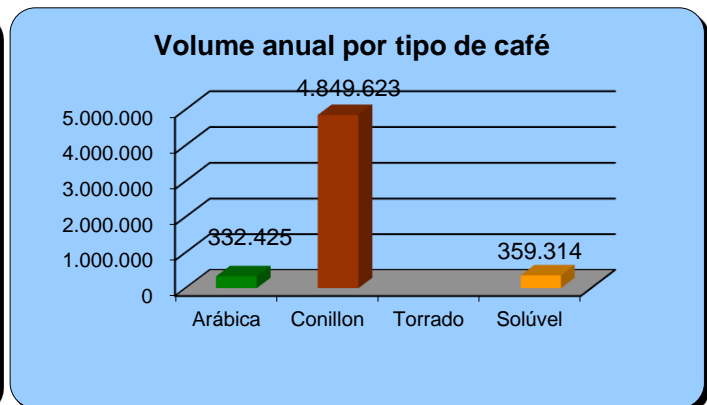
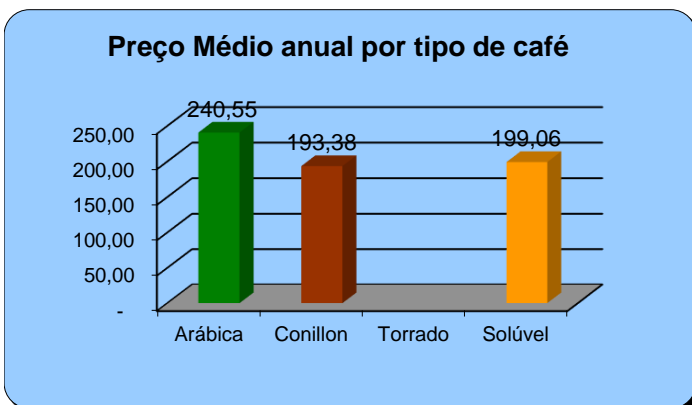
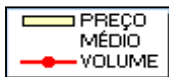
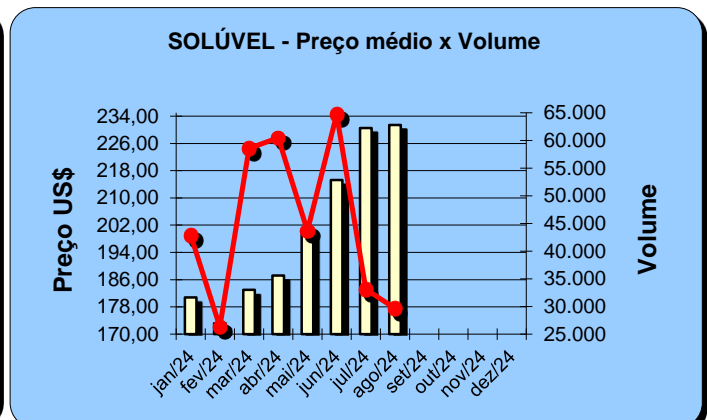
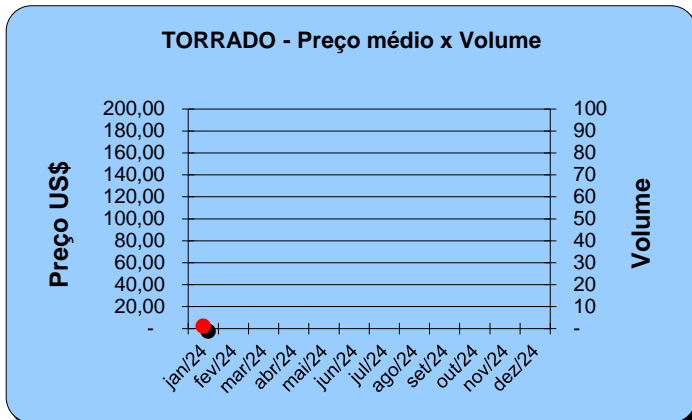
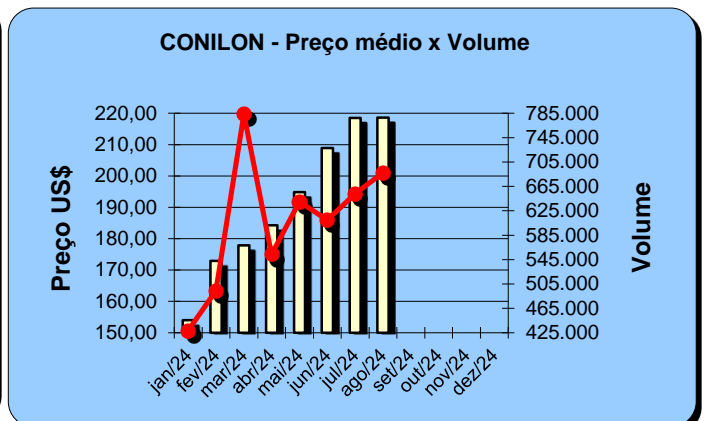
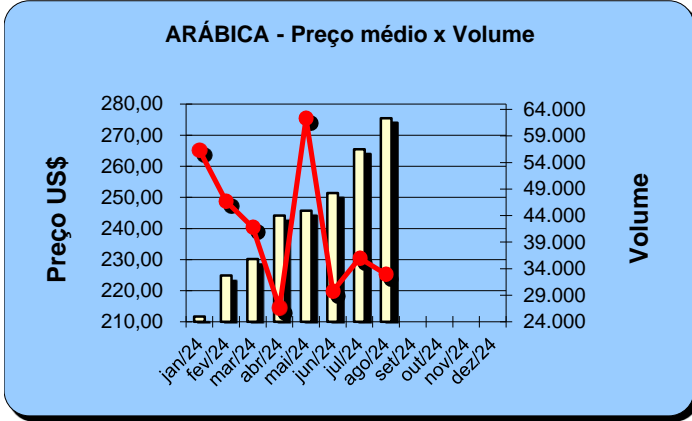


Exportação de Café a partir do Espírito Santo

Gráficos Estatísticos - Preço Médio x Volume

Período entre 01/01/2024 e 31/12/2024

Valores Quantitativos em Sacas de 60kg





Exportação de Café a partir do Espírito Santo por País Destino x Tipo de Café

Exportação entre 01/08/2024 e 31/08/2024

	País Destino	Valores Quantitativos em Sacas de 60 kg				%	
		Arábica	Conillon	Torrado	Solúvel Total		
1	MEXICO	0	95.814	0	703	96.517	12,86
2	ITALIA	333	90.293	0	0	90.626	12,08
3	ALEMANHA	0	82.416	0	0	82.416	10,98
4	ESPANHA	0	68.839	0	0	68.839	9,17
5	VIETNAM	0	48.369	0	0	48.369	6,44
6	BELGICA	0	46.881	0	0	46.881	6,25
7	E.U.A.	0	31.160	0	3.782	34.942	4,65
8	TUNISIA	0	34.240	0	0	34.240	4,56
9	INDONESIA	0	8.310	0	21.040	29.350	3,91
10	RUSSIAN	0	27.444	0	0	27.444	3,65
11	INDIA	0	23.468	0	0	23.468	3,12
12	ARGENTINA	12.602	6.073	0	0	18.675	2,49
13	PAISES BAIXOS	0	16.560	0	0	16.560	2,20
14	CHILE	0	14.587	0	0	14.587	1,94
15	TURQUIA	12.040	0	0	660	12.700	1,69
16	ARGELIA	0	12.131	0	0	12.131	1,61
17	PORTUGAL	320	7.036	0	0	7.356	0,98
18	POLONIA	0	6.480	0	764	7.244	0,96
19	ISRAEL	0	7.000	0	0	7.000	0,93
20	JAPAO	0	5.746	0	0	5.746	0,76
21	AFRICA DO SUL	0	5.667	0	0	5.667	0,75
22	FRANCA	0	4.680	0	412	5.092	0,67
23	MARROCOS	0	4.920	0	0	4.920	0,65
24	EGITO	2.238	2.560	0	0	4.798	0,63
25	REINO UNIDO	0	4.680	0	0	4.680	0,62
26	COLOMBIA	0	4.467	0	0	4.467	0,59
27	EQUADOR	0	4.333	0	0	4.333	0,57
28	ESTONIA	0	4.333	0	0	4.333	0,57
29	MALASIA	0	1.666	0	2.291	3.957	0,52
30	LIBANO	2.560	960	0	0	3.520	0,46
31	BULGARIA	0	3.335	0	0	3.335	0,44
32	CHINA	0	3.333	0	0	3.333	0,44
33	CANADA	0	2.334	0	0	2.334	0,31
34	ROMENIA	0	2.160	0	0	2.160	0,28
35	HONG KONG	0	1.920	0	0	1.920	0,25
36	PANAMA	0	1.267	0	0	1.267	0,16
37	JORDANIA	880	0	0	0	880	0,11
38	LIBIA	880	0	0	0	880	0,11
39	GRECIA	640	0	0	0	640	0,08
40	TAIWAN	0	640	0	0	640	0,08
41	URUGUAI	450	10	0	0	460	0,06
42	ALBANIA	0	320	0	0	320	0,04
43	GEORGIA	0	320	0	0	320	0,04
44	REP. DOMINICANA	0	320	0	0	320	0,04
45	COREIA DO SUL	0	300	0	0	300	0,04
Total		32.943	687.372	0	29.652	749.967	100,00



Exportação de Café a partir do Espírito Santo por País Destino x Tipo de Café

Exportação entre 01/01/2024 e 31/08/2024

	País Destino	Valores Quantitativos em Sacas de 60 kg				%	
		Arábica	Conillon	Torrado	Solúvel Total		
1	BELGICA	2.974	842.403	0	0	845.377	15,25
2	MEXICO	1.918	585.054	0	703	587.675	10,60
3	E.U.A.	4.673	381.358	0	115.698	501.729	9,05
4	ITALIA	3.811	493.219	0	0	497.030	8,96
5	ESPANHA	0	442.885	0	0	442.885	7,99
6	REINO UNIDO	700	363.176	0	325	364.201	6,57
7	ALEMANHA	2.352	312.486	0	0	314.838	5,68
8	VIETNAM	1.333	268.429	0	18.909	288.671	5,20
9	INDONESIA	31.644	35.805	0	161.553	229.002	4,13
10	TURQUIA	135.120	6.840	0	8.029	149.989	2,70
11	RUSSIAN	1.520	112.032	0	23.662	137.214	2,47
12	EQUADOR	0	122.127	0	0	122.127	2,20
13	ARGENTINA	64.518	51.961	0	3.519	119.998	2,16
14	AFRICA DO SUL	0	107.545	0	0	107.545	1,94
15	CHILE	2.600	90.913	0	0	93.513	1,68
16	PAISES BAIXOS	6.404	47.253	0	8.578	62.235	1,12
17	TUNISIA	0	60.040	0	0	60.040	1,08
18	INDIA	0	55.708	0	0	55.708	1,00
19	JAPAO	2.477	51.851	0	0	54.328	0,98
20	LIBANO	27.231	22.765	0	0	49.996	0,90
21	COLOMBIA	3.333	44.798	0	1.422	49.553	0,89
22	FRANCA	495	43.675	0	1.661	45.831	0,82
23	MALASIA	0	27.999	0	5.718	33.717	0,60
24	MARROCOS	0	29.977	0	0	29.977	0,54
25	ISRAEL	1.760	24.833	0	0	26.593	0,47
26	ARGELIA	0	25.671	0	0	25.671	0,46
27	POLONIA	0	21.865	0	2.818	24.683	0,44
28	EMIR.ARABES	9.105	11.417	0	0	20.522	0,37
29	ESTONIA	0	18.653	0	0	18.653	0,33
30	CHINA	0	18.573	0	0	18.573	0,33
31	PORTUGAL	320	17.818	0	0	18.138	0,32
32	EGITO	2.678	15.200	0	0	17.878	0,32
33	CUBA	417	14.540	0	0	14.957	0,26
34	AUSTRALIA	640	11.666	0	433	12.739	0,22
35	HONG KONG	0	11.520	0	0	11.520	0,20
36	ESLOVENIA	5.120	5.839	0	0	10.959	0,19
37	COREIA DO SUL	0	10.024	0	0	10.024	0,18
38	URUGUAI	7.490	1.308	0	0	8.798	0,15
39	ROMENIA	0	7.893	0	764	8.657	0,15
40	CANADA	0	6.172	0	0	6.172	0,11
41	GRECIA	1.280	4.519	0	0	5.799	0,10
42	BULGARIA	0	4.668	0	0	4.668	0,08
43	GEORGIA	0	3.200	0	319	3.519	0,06
44	LIBIA	2.960	440	0	0	3.400	0,06
45	PANAMA	0	3.267	0	0	3.267	0,05
46	ARMENIA	0	3.200	0	0	3.200	0,05
47	CHIPRE	3.100	0	0	0	3.100	0,05
48	SUECIA	0	0	0	2.496	2.496	0,04



Exportação de Café a partir do Espírito Santo por País Destino x Tipo de Café

Exportação entre 01/01/2024 e 31/08/2024

País Destino	Valores Quantitativos em Sacas de 60 kg				%	
	Arábica	Conillon	Torrado	Solúvel Total		
49 TAIWAN	0	640	0	1.767	2.407	0,04
50 ARABIA SAUDITA	1.760	400	0	0	2.160	0,03
51 JORDANIA	1.760	0	0	0	1.760	0,03
52 ALBANIA	440	1.280	0	0	1.720	0,03
53 NORUEGA	0	1.440	0	0	1.440	0,02
54 CROACIA	0	999	0	0	999	0,01
55 LETONIA (LATVIA)	0	986	0	0	986	0,01
56 CINGAPURA	0	0	0	940	940	0,01
57 REP. DOMINICANA	0	640	0	0	640	0,01
58 KUWEIT	440	0	0	0	440	0,00
59 COSTA RICA	0	333	0	0	333	0,00
60 CABO VERDE	0	320	0	0	320	0,00
61 SUICA	52	0	0	0	52	0,00
Total	332.425	4.849.623	0	359.314	5.541.362	100,00



Exportação de Café a partir do Espírito Santo por Navio x Tipo de Café

Exportação entre 01/08/2024 e 31/08/2024

Valores Quantitativos em Sacas de 60 kg

Navio	Arábica	Conillon	Torrado	Soluvel	Total	%
1 LOG-IN RESILIENTE	12.053	446.630	0	25.106	483.789	64,50
2 LOG-IN PANTANAL	3.998	127.227	0	3.782	135.007	18,00
3 LOG IN PANTANAL	440	42.237	0	0	42.677	5,69
4 LOGIN RESILIENTE	4.280	37.555	0	0	41.835	5,57
5 LOGIN PANTANAL	0	20.680	0	764	21.444	2,85
6 TRANSP.RODOVIARIO	11.306	9.963	0	0	21.269	2,83
7 MSC ATHOS	0	2.080	0	0	2.080	0,27
8 MSC AGADIR	0	1.000	0	0	1.000	0,13
9 TRANSP.AEREO	866	0	0	0	866	0,11
Total	32.943	687.372	0	29.652	749.967	100,00



Exportação de Café a partir do Espírito Santo por Navio x Tipo de Café

Exportação entre 01/01/2024 e 31/08/2024

Valores Quantitativos em Sacas de 60 kg

Navio	Arábica	Conillon	Torrado	Soluvel	Total	%
1 LOG-IN RESILIENTE	155.989	2.900.536	0	187.572	3.244.097	58,54
2 LOG-IN PANTANAL	28.644	1.024.760	0	126.344	1.179.748	21,28
3 MSC MANYA	27.190	326.387	0	5.913	359.490	6,48
4 LOG IN PANTANAL	11.442	217.562	0	16.483	245.487	4,43
5 LOGIN RESILIENTE	28.604	147.259	0	1.472	177.335	3,20
6 TRANSP.RODOVIARIO	66.859	58.286	0	217	125.362	2,26
7 LOGIN PANTANAL	7.164	101.037	0	9.102	117.303	2,11
8 LOGIN DISCOVERY	2.200	23.400	0	0	25.600	0,46
9 LOG-IN DISCOVERY	150	18.406	0	940	19.496	0,35
10 MSC CANBERRA	0	0	0	11.271	11.271	0,20
11 LOG-IN-PANTANAL.	639	9.863	0	0	10.502	0,18
12 HANS SCHULTE	0	5.000	0	0	5.000	0,09
13 MAERSK LETICIA	0	3.667	0	0	3.667	0,06
14 MSC ATHENS	0	2.450	0	0	2.450	0,04
15 MSC ATHOS	0	2.080	0	0	2.080	0,03
16 MSC MAYA	0	2.027	0	0	2.027	0,03
17 BERLIOZ	0	1.963	0	0	1.963	0,03
18 TRANSP.AEREO	1.344	0	0	0	1.344	0,02
19 ANTWERPEN	0	1.300	0	0	1.300	0,02
20 MSC AGADIR	0	1.000	0	0	1.000	0,01
21 CAP SAN LORENZO	960	0	0	0	960	0,01
22 CMA CGM AEGEAN	0	880	0	0	880	0,01
23 MAERSK LAMANAI	0	880	0	0	880	0,01
24 MSC ALBANY	800	0	0	0	800	0,01
25 MAERSK LOTA	0	440	0	0	440	0,00
26 CMA CGM COLUMBIA	0	440	0	0	440	0,00
27 MSC ADONIS	440	0	0	0	440	0,00
Total	332.425	4.849.623	0	359.314	5.541.362	100,00