



EXPORTAÇÃO DE CAFÉ A PARTIR DO ESPÍRITO SANTO

**RELATÓRIO MENSAL
DEZEMBRO – 2024**



Espírito Santo exporta 8,38 milhões de sacas pelos portos capixabas em 2024 e registra o maior volume de exportação de café de sua história.

A receita com essas exportações superou 1,8 bilhão de dólares

As exportações de café pelos Portos do Espírito Santo em 2024 somaram 8.380.636 sacas de café, volume apenas 1,21% maior que o recorde anterior, registrado no ano de 2002. A principal espécie de café exportada, o café conilon, respondeu por 84% do volume total, equivalente a mais de 7 milhões de sacas, seguida do café arábica que registrou 754 mil sacas exportadas (9%) e do café solúvel cujo volume embarcado foi de 571 mil sacas (7%).

Foram exportados 61% mais café que em 2023, sendo 75% a mais de café conilon, 10% a mais de café arábica e 14% a mais de café solúvel.

O volume de café exportado pelos portos do Espírito Santo em 2024 representou 17% de toda a exportação brasileira de café no período. Na análise estratificada, os Portos do Espírito Santo participaram com 75% das exportações brasileiras de café conilon, segundo dados do Conselho dos Exportadores de Café do Brasil - Cecafé. Das 9,4 milhões de sacas de café conilon exportadas pelo país, 7 milhões saíram pelos portos do Espírito Santo, uma diferença de 2,3 milhões de sacas.

Destinos

Cinco países importaram quase a metade de todo o café embarcado em portos capixabas em 2024: Bélgica (12%), México (12%), Estados Unidos (10%), Itália (8%) e Espanha (7%). Com exceção dos Estados Unidos, que adquiriu volumes expressivos tanto de café conilon como de café arábica e solúvel, os outros quatro primeiros países importaram majoritariamente café conilon. Em comparação com o ano anterior, Espanha e Itália ocuparam o lugar de Reino Unido e Indonésia entre os cinco primeiros destinos. Ao todo 63 países de todos os continentes transacionaram diretamente com o Espírito Santo em 2024.

Numa análise especial sobre as exportações de café para a China, mercado com forte potencial de crescimento do consumo de café, de 2023 para 2024 o país subiu da 53ª para a 26ª posição entre os países importadores de café do Espírito Santo. O aumento do volume importado de um ano para outro foi de 1.729%, exclusivamente



de café conilon tanto em 2023 como no ano passado. Foram exportadas 41.453 sacas em 2024 contra 2.266 sacas no ano anterior.

Preços

O ano de 2024 também registrou recorde nos preços de café. A receita cambial auferida com as exportações via portos do ES foi de US\$ 1.809.402.348,62 registrando um crescimento de 119% em relação ao ano de 2023 quando foram gerados mais de 824 milhões de dólares em divisas. O preço médio do café em 2024 foi de 216 dólares por saca contra 158 dólares em 2023, alta de 37%. O café conilon registrou a maior elevação de preços entre todos os tipos de café, variando 43% positivamente de um ano para o outro. Estes foram os preços médios de cada tipo de café em 2024: arábica 264 dólares (+26%), conilon 211 dólares (+43%) e solúvel 214 dólares (+23%).

Desafios da logística

Os números analisados acima baseiam-se apenas nos dados dos embarques de café feitos exclusivamente no Porto de Vitória e Portocel. Contudo, os exportadores de café capixabas direcionaram ao exterior um volume de café muito maior, a partir do Espírito Santo, utilizando-se de outros portos, como os portos do Rio de Janeiro, majoritariamente, o Porto de Santos e o Porto do Açu, no Norte fluminense.

Segundo estimativas conservadoras do Centro do Comércio de Café de Vitória (CCC), em 2024 foram escoadas por portos fora do Espírito Santo, pelo menos 1,4 milhões de sacas de café conilon, 1,8 milhões de sacas de café arábica e 350 mil sacas de café solúvel, sendo todos estes cafés produzidos e processados no Espírito Santo. Estes dados elevam o volume de café exportado do ES, de 8,4 milhões de sacas para cerca de 12 milhões de sacas, ou um pouco mais, gerando um adicional de 888 milhões de dólares aproximadamente. Desta forma a receita cambial total das exportações capixabas de café é de cerca de 2,7 bilhões de dólares no ano. Somando-se o volume de café capixaba escoado pelos portos do Espírito Santo com o volume escoado por outros portos, a participação do Espírito Santo no total das exportações brasileiras de café amplia-se de 17% para 24% do total, e de 75% para 90% nas exportações de cafés canéforas, conilon ou robusta.

Como já se verifica ao longo dos anos, o Porto de Vitória possui limitações para atracação de grandes navios porta-contêineres, o que acaba por restringir o terminal



de contêineres a um terminal do tipo *feeder*, quando as cargas por ele embarcadas precisam ser reembarcadas em navios maiores em outros portos. Esse tipo de operação aumenta o *transit-time* da mercadoria até o exterior e encarece o frete marítimo e outros serviços portuários locais. Outro agravante foi o cenário constituído de uma logística marítima global e brasileira recorrentemente congestionadas, de escassez de contêineres, das reformas realizadas em equipamentos do terminal de contêineres do Espírito Santo e pelo alto número de importação de carros elétricos nos portos capixabas. Uma combinação desses fatores levou a atrasos de embarques que chegaram a até 4 meses de espera. Ao final, muitos importadores preferiram direcionar seus embarques para outros portos além do Espírito Santo.

Embarques na modalidade break-bulk

Na busca por alternativas para garantir fluidez na exportação de café e honrar os compromissos assumidos com seus clientes, os exportadores de café estabeleceram operações de embarques na modalidade *break-bulk*, quando o café é embarcado diretamente no porão do navio em *big-bags*, sem a necessidade de uso de contêineres, equipamento mais apropriado para a exportação de café. Não fosse essa alternativa os volumes de exportação de café pelo Espírito Santo seriam ligeiramente inferiores.

Com as operações em *break-bulk*, em 2024, pela primeira vez na história do Espírito Santo embarcou-se café fora da região da Grande Vitória, com operações sendo feitas também na Portocel, na cidade de Aracruz. Dessa forma registrou-se embarques em três pontos diferentes do Espírito Santo: no Terminal de Vila Velha S/A, na Portocel e no Cais Comercial operado pela VPorts em Vitória.

Foram embarcadas mais de 260 mil sacas de café na modalidade *break-bulk* no Espírito Santo. Também foram registradas operações deste tipo, com cafés provenientes do Espírito Santo, nos portos do Açu (RJ). Todas as operações *break-bulk*, tanto dentro do Espírito Santo como fora dele, foram para escoamento de café conilon e arábica.



Mercado Interno

Para além das cerca de 12 milhões de sacas de café escoadas para o exterior, os exportadores de café capixabas tiveram atuação fundamental na distribuição do restante da safra produzida no Espírito Santo e regiões próximas para o mercado interno brasileiro, garantindo prontidão de carga e alta liquidez ao mercado, num ano de preços recordes.

Perspectivas para o ano de 2025

O Centro do Comércio de Café de Vitória estima que as exportações de café devem continuar firmes em 2025 pelos portos do Espírito Santo, demonstrando que os volumes de exportação de cafés capixabas atingiram um novo patamar mínimo, mesmo com todos os desafios locais e internacionais da logística marítima. Se a infraestrutura portuária for otimizada, o Estado tem condições de exportar minimamente 8 a 9 milhões de sacas anualmente.

Ao analisarmos os números e estimativas contidas neste relatório uma realidade se apresenta como de obrigatória análise: O Espírito Santo se consolida como responsável por aproximadamente 90% dos envios para exportação do café conilon no Brasil e todas as ações dos exportadores de café via CCCV estão voltadas para a ampliação desse *share*. No final de 2024, o Centro do Comércio de Café de Vitória e a Vports (autoridade portuária capixaba) assinaram um protocolo de intenções que estabelece ações práticas e metas objetivas para enfrentar os desafios da logística de exportação de café e garantir o aumento dos volumes embarcados pelo Porto de Vitória. Além disso, nos próximos anos, novos projetos de portos no Espírito Santo, como o da Imetame, o Petrocity, o Porto Central e o incremento das operações com café via Portocel, indicam um cenário otimista para as exportações de café pelo Espírito Santo.

Sustentabilidade

A temática da sustentabilidade tem ganhado cada vez mais relevância no comércio internacional e já é uma realidade. Em 2024 os exportadores de café continuaram empenhados em ampliar suas ações em prol da originação de cafés de fontes rastreáveis e de áreas livres de desmatamento, em linha com as exigências da EUDR (regulamento europeu para importação de alimentos produzidos em áreas livres de desmatamento), norma cuja entrada em vigor foi prorrogada para dezembro deste ano. Nessa linha, o Centro do Comércio de Café de Vitória vai realizar no



primeiro semestre de 2025 um evento presencial que debaterá amplamente a temática da sustentabilidade na produção e no comércio internacional de café. A entidade também prevê, como um de seus eixos estratégicos de atuação, a manutenção e ampliação de sua participação nos principais fóruns ligados ao comércio cafeeiro e a integração, cada vez mais, de suas ações com outras entidades representativas da atividade.

Atenciosamente,

FABRICIO TRISTÃO

Presidente



RELATÓRIO MENSAL

EXPORTAÇÃO DE CAFÉ A PARTIR DO ESPÍRITO SANTO

DEZEMBRO – 2024

1. VOLUME EXPORTADO, RECEITA CAMBIAL, PREÇO MÉDIO E QTD. DE CONTAINER NO PERÍODO DE 2021 A 2024 Mensal, por espécie e industrializado	Pág. 03
2. GRÁFICOS DAS EXPORTAÇÕES POR TIPO DE CAFÉ NO ANO	Pág. 09
3. EXPORTAÇÃO POR PAÍS DE DESTINO NO MÊS Por espécie e industrializado	Pág. 10
4. EXPORTAÇÃO POR PAÍS DE DESTINO ACUMULADO NO ANO Por espécie e industrializado	Pág. 11
5. EMBARQUES POR NAVIO NO MÊS Por espécie e industrializado	Pág. 13
6. EMBARQUES POR NAVIO ACUMULADO NO ANO Por espécie e industrializado	Pág. 14

OBS.:

- **VOLUMES** – em sacas de 60 kg
- **RECEITA CAMBIAL** – em US\$
- **PREÇO MÉDIO** – em US\$/Saca 60kg
- **ESPÉCIE** = Arábica e Conilon
- **INDUSTRIALIZADO** = Solúvel e Torrado

Volumes apurados com base na data de emissão do Conhecimento de Embarque (B/L)

Pág. 02



Exportação de Café a partir do Espírito Santo

Mensal x Tipo de Café

Exportação entre 01/01/2021 e 31/12/2024

Valores Quantitativos em Sacas de 60 kg
Valores Monetários em US\$

Exportação		Arábica	Conillon	Torrado	Solúvel	Total
01/2021	Sacas	84.666	240.464	0	24.095	349.225
	Receita	8.989.449,76	20.241.462,88	0,00	2.845.535,20	32.076.447,84
	Preço Médio	106,17	84,17	0,00	118,09	91,85
	Qtde Container	265	751	0	75	1.091
02/2021	Sacas	69.625	301.404	0	25.069	396.098
	Receita	8.752.793,61	25.744.250,82	0,00	2.944.735,06	37.441.779,49
	Preço Médio	125,71	85,41	0,00	117,46	94,52
	Qtde Container	218	942	0	78	1.238
03/2021	Sacas	78.173	328.174	0	42.686	449.033
	Receita	9.258.733,86	28.015.202,53	0,00	4.933.108,53	42.207.044,92
	Preço Médio	118,43	85,36	0,00	115,56	93,99
	Qtde Container	244	1.026	0	133	1.403
04/2021	Sacas	84.598	304.651	0	38.249	427.498
	Receita	10.367.480,20	27.406.199,66	0,00	4.415.827,73	42.189.507,59
	Preço Médio	122,54	89,95	0,00	115,44	98,68
	Qtde Container	264	952	0	120	1.336
05/2021	Sacas	66.032	278.750	0	14.174	358.956
	Receita	8.280.757,05	24.307.026,11	0,00	1.602.739,33	34.190.522,49
	Preço Médio	125,40	87,20	0,00	113,07	95,24
	Qtde Container	206	871	0	44	1.122
06/2021	Sacas	95.847	353.180	0	45.225	494.252
	Receita	13.078.706,77	30.543.822,24	0,00	5.157.076,79	48.779.605,80
	Preço Médio	136,45	86,48	0,00	114,03	98,69
	Qtde Container	300	1.104	0	141	1.545
07/2021	Sacas	55.955	357.105	0	37.614	450.674
	Receita	7.777.879,15	32.153.073,92	0,00	3.971.569,40	43.902.522,47
	Preço Médio	139,00	90,03	0,00	105,58	97,41
	Qtde Container	175	1.116	0	118	1.408
08/2021	Sacas	60.350	289.850	0	32.893	383.093
	Receita	9.853.227,45	29.005.221,39	0,00	3.376.158,20	42.234.607,04
	Preço Médio	163,26	100,06	0,00	102,64	110,24
	Qtde Container	189	906	0	103	1.197
09/2021	Sacas	97.611	309.870	0	25.701	433.182
	Receita	16.884.342,94	33.063.005,74	0,00	2.813.050,40	52.760.399,08
	Preço Médio	172,97	106,69	0,00	109,45	121,79
	Qtde Container	305	968	0	80	1.354
10/2021	Sacas	135.880	254.470	0	24.939	415.289
	Receita	27.310.034,02	28.855.449,20	0,00	2.681.357,59	58.846.840,81
	Preço Médio	200,98	113,39	0,00	107,51	141,70
	Qtde Container	425	795	0	78	1.298



Exportação de Café a partir do Espírito Santo

Mensal x Tipo de Café

Exportação entre 01/01/2021 e 31/12/2024

Valores Quantitativos em Sacas de 60 kg
Valores Monetários em US\$

11/2021	Sacas	145.699	181.246	0	60.270	387.215
	Receita	31.703.594,11	22.601.182,55	0,00	6.430.833,09	60.735.609,75
	Preço Médio	217,59	124,69	0,00	106,70	156,85
	Qtde Container	455	566	0	188	1.210
12/2021	Sacas	102.415	104.058	0	43.144	249.617
	Receita	25.068.362,70	13.044.053,12	0,00	4.766.526,55	42.878.942,37
	Preço Médio	244,77	125,35	0,00	110,47	171,77
	Qtde Container	320	325	0	135	780
Total em 2021	Sacas	1.076.851	3.303.222	0	414.059	4.794.132
	Receita	177.325.361,62	314.979.950,16	0,00	45.938.517,87	538.243.829,65
	Preço Médio	164,67	95,35	0,00	110,94	112,27
	Qtde Container	3.366	10.322	0	1.293	14.982
01/2022	Sacas	42.470	82.167	0	11.583	136.220
	Receita	10.967.315,51	12.607.269,12	0,00	1.940.817,43	25.515.402,06
	Preço Médio	258,23	153,43	0,00	167,55	187,31
	Qtde Container	133	257	0	36	426
02/2022	Sacas	26.827	119.106	0	21.501	167.434
	Receita	7.354.838,11	17.913.231,42	0,00	2.607.202,80	27.875.272,33
	Preço Médio	274,15	150,39	0,00	121,25	166,48
	Qtde Container	84	372	0	67	523
03/2022	Sacas	58.662	117.708	0	36.777	213.147
	Receita	16.860.861,28	18.250.647,91	0,00	4.686.826,00	39.798.335,19
	Preço Médio	287,42	155,05	0,00	127,43	186,71
	Qtde Container	183	368	0	115	666
04/2022	Sacas	47.604	117.260	0	40.287	205.151
	Receita	13.294.476,24	17.986.856,11	0,00	5.329.924,28	36.611.256,63
	Preço Médio	279,27	153,39	0,00	132,29	178,46
	Qtde Container	149	366	0	126	641
05/2022	Sacas	55.296	99.025	0	27.100	181.421
	Receita	14.704.108,82	15.459.344,68	0,00	3.970.548,82	34.134.002,32
	Preço Médio	265,91	156,11	0,00	146,51	188,14
	Qtde Container	173	309	0	85	567
06/2022	Sacas	53.312	108.926	0	59.949	222.187
	Receita	13.935.047,96	16.555.145,15	0,00	10.165.510,37	40.655.703,48
	Preço Médio	261,38	151,98	0,00	169,56	182,97
	Qtde Container	167	340	0	187	694
07/2022	Sacas	43.195	125.061	0	33.828	202.084
	Receita	11.361.159,36	18.537.342,27	0,00	5.774.573,79	35.673.075,42
	Preço Médio	263,02	148,22	0,00	170,70	176,52
	Qtde Container	135	391	0	106	632



Exportação de Café a partir do Espírito Santo

Mensal x Tipo de Café

Exportação entre 01/01/2021 e 31/12/2024

Valores Quantitativos em Sacas de 60 kg
Valores Monetários em US\$

08/2022	Sacas	57.452	103.913	0	40.240	201.605
	Receita	14.504.078,66	15.961.314,70	0,00	6.788.722,04	37.254.115,40
	Preço Médio	252,45	153,60	0,00	168,70	184,78
	Qtde Container	180	325	0	126	630
09/2022	Sacas	70.886	92.848	0	52.237	215.971
	Receita	17.835.383,37	14.550.313,86	0,00	8.329.642,73	40.715.339,96
	Preço Médio	251,60	156,71	0,00	159,45	188,52
	Qtde Container	222	290	0	163	675
10/2022	Sacas	55.356	91.275	0	46.771	193.402
	Receita	14.625.655,44	14.572.221,97	0,00	8.190.023,81	37.387.901,22
	Preço Médio	264,21	159,65	0,00	175,10	193,31
	Qtde Container	173	285	0	146	604
11/2022	Sacas	57.352	75.762	0	47.426	180.540
	Receita	13.828.012,65	12.362.897,93	0,00	6.768.230,61	32.959.141,19
	Preço Médio	241,10	163,18	0,00	142,71	182,55
	Qtde Container	179	237	0	148	564
12/2022	Sacas	45.233	49.814	0	36.430	131.477
	Receita	9.836.345,73	7.021.799,12	0,00	6.449.607,59	23.307.752,44
	Preço Médio	217,45	140,96	0,00	177,04	177,27
	Qtde Container	141	156	0	114	411
Total em 2022						
	Sacas	613.645	1.182.865	0	454.129	2.250.639
	Receita	159.107.283,13	181.778.384,24	0,00	71.001.630,27	411.887.297,64
	Preço Médio	259,28	153,67	0,00	156,34	183,00
	Qtde Container	1.919	3.696	0	1.419	7.033
01/2023	Sacas	40.566	64.304	0	21.074	125.944
	Receita	8.941.127,84	8.902.066,04	0,00	3.925.731,72	21.768.925,60
	Preço Médio	220,40	138,43	0,00	186,28	172,84
	Qtde Container	127	201	0	66	394
02/2023	Sacas	42.276	70.197	0	24.694	137.167
	Receita	9.278.076,65	9.111.243,66	0,00	4.492.306,82	22.881.627,13
	Preço Médio	219,46	129,79	0,00	181,91	166,81
	Qtde Container	132	219	0	77	429
03/2023	Sacas	66.828	79.950	0	24.282	171.060
	Receita	15.282.378,11	11.677.410,14	0,00	4.307.319,60	31.267.107,85
	Preço Médio	228,68	146,05	0,00	177,38	182,78
	Qtde Container	209	250	0	76	535
04/2023	Sacas	57.280	98.309	0	45.456	201.045
	Receita	13.125.271,23	14.236.539,89	0,00	7.889.193,95	35.251.005,07
	Preço Médio	229,14	144,81	0,00	173,55	175,33
	Qtde Container	179	307	0	142	628



Exportação de Café a partir do Espírito Santo

Mensal x Tipo de Café

Exportação entre 01/01/2021 e 31/12/2024

Valores Quantitativos em Sacas de 60 kg
Valores Monetários em US\$

05/2023	Sacas	42.083	108.564	0	55.559	206.206
	Receita	9.753.277,96	15.416.120,07	0,00	9.081.442,17	34.250.840,20
	Preço Médio	231,76	142,00	0,00	163,45	166,10
	Qtde Container	132	339	0	174	644
06/2023	Sacas	71.609	197.991	0	57.400	327.000
	Receita	16.436.820,10	29.149.765,43	0,00	9.175.884,85	54.762.470,38
	Preço Médio	229,53	147,22	0,00	159,85	167,46
	Qtde Container	224	619	0	179	1.022
07/2023	Sacas	72.563	424.474	0	55.478	552.515
	Receita	15.375.760,89	65.219.837,66	0,00	10.085.109,02	90.680.707,57
	Preço Médio	211,89	153,64	0,00	181,78	164,12
	Qtde Container	227	1.326	0	173	1.727
08/2023	Sacas	53.862	566.969	0	27.656	648.487
	Receita	10.414.599,23	86.232.613,12	0,00	5.066.371,70	101.713.584,05
	Preço Médio	193,35	152,09	0,00	183,19	156,84
	Qtde Container	168	1.772	0	86	2.027
09/2023	Sacas	73.552	595.847	0	48.217	717.616
	Receita	13.906.579,53	92.001.360,14	0,00	8.481.646,35	114.389.586,02
	Preço Médio	189,07	154,40	0,00	175,90	159,40
	Qtde Container	230	1.862	0	151	2.243
10/2023	Sacas	60.370	571.447	0	35.127	666.944
	Receita	11.412.034,65	85.160.199,26	0,00	6.179.845,01	102.752.078,92
	Preço Médio	189,03	149,02	0,00	175,92	154,06
	Qtde Container	189	1.786	0	110	2.084
11/2023	Sacas	65.250	784.793	0	40.520	890.563
	Receita	12.095.850,57	111.112.121,51	0,00	7.022.603,40	130.230.575,48
	Preço Médio	185,37	141,58	0,00	173,31	146,23
	Qtde Container	204	2.452	0	127	2.783
12/2023	Sacas	36.546	459.841	0	66.286	562.673
	Receita	7.202.173,28	65.536.523,86	0,00	11.802.937,08	84.541.634,22
	Preço Médio	197,07	142,52	0,00	178,06	150,25
	Qtde Container	114	1.437	0	207	1.758
Total em 2023 Sacas		682.785	4.022.686	0	501.749	5.207.220
Receita		143.223.950,04	593.755.800,78	0,00	87.510.391,67	824.490.142,49
Preço Médio		209,76	147,60	0,00	174,41	158,33
Qtde Container		2.135	12.570	0	1.568	16.274
01/2024	Sacas	56.305	428.726	0	42.830	527.861
	Receita	11.919.768,15	66.057.175,02	0,00	7.743.431,42	85.720.374,59
	Preço Médio	211,69	154,07	0,00	180,79	162,39
	Qtde Container	176	1.340	0	134	1.650



Exportação de Café a partir do Espírito Santo

Mensal x Tipo de Café

Exportação entre 01/01/2021 e 31/12/2024

Valores Quantitativos em Sacas de 60 kg
Valores Monetários em US\$

02/2024	Sacas	46.697	495.588	0	26.325	568.610
	Receita	10.502.240,64	85.934.196,97	0,00	4.559.765,85	100.996.203,46
	Preço Médio	224,90	173,39	0,00	173,21	177,61
	Qtde Container	146	1.549	0	82	1.777
03/2024	Sacas	41.795	783.602	0	58.560	883.957
	Receita	9.621.901,23	139.369.986,07	0,00	10.715.776,65	159.707.663,95
	Preço Médio	230,21	177,85	0,00	182,98	180,67
	Qtde Container	131	2.449	0	183	2.762
04/2024	Sacas	26.649	553.393	0	60.462	640.504
	Receita	6.507.565,17	101.981.855,27	0,00	11.320.394,67	119.809.815,11
	Preço Médio	244,19	184,28	0,00	187,23	187,05
	Qtde Container	83	1.729	0	189	2.002
05/2024	Sacas	62.307	640.063	0	43.683	746.053
	Receita	15.308.899,11	124.717.225,08	0,00	8.767.433,10	148.793.557,29
	Preço Médio	245,70	194,85	0,00	200,70	199,44
	Qtde Container	195	2.000	0	137	2.331
06/2024	Sacas	29.752	609.545	0	64.685	703.982
	Receita	7.480.733,53	127.349.388,12	0,00	13.925.888,54	148.756.010,19
	Preço Médio	251,43	208,92	0,00	215,28	211,30
	Qtde Container	93	1.905	0	202	2.200
07/2024	Sacas	35.977	652.000	0	33.117	721.094
	Receita	9.552.567,21	142.494.864,44	0,00	7.634.351,25	159.681.782,90
	Preço Médio	265,51	218,55	0,00	230,52	221,44
	Qtde Container	112	2.038	0	103	2.253
08/2024	Sacas	41.889	708.824	0	29.652	780.365
	Receita	11.503.858,05	155.778.804,82	0,00	6.860.719,15	174.143.382,02
	Preço Médio	274,62	219,77	0,00	231,37	223,15
	Qtde Container	131	2.215	0	93	2.439
09/2024	Sacas	79.743	659.741	0	23.050	762.534
	Receita	21.824.881,97	158.618.045,95	0,00	5.167.047,00	185.609.974,92
	Preço Médio	273,69	240,42	0,00	224,16	243,41
	Qtde Container	249	2.062	0	72	2.383
10/2024	Sacas	185.276	600.976	0	49.178	835.430
	Receita	52.048.795,11	150.473.598,14	0,00	11.055.507,35	213.577.900,61
	Preço Médio	280,92	250,38	0,00	224,80	255,65
	Qtde Container	579	1.878	0	154	2.611
11/2024	Sacas	82.159	556.797	0	59.583	698.539
	Receita	23.642.297,99	142.163.014,30	0,00	13.680.336,81	179.485.649,10
	Preço Médio	287,76	255,32	0,00	229,60	256,94
	Qtde Container	257	1.740	0	186	2.183



Exportação de Café a partir do Espírito Santo

Mensal x Tipo de Café

Exportação entre 01/01/2021 e 31/12/2024

Valores Quantitativos em Sacas de 60 kg
Valores Monetários em US\$

12/2024	Sacas	65.200	366.191	0	80.316	511.707
	Receita	19.212.808,41	93.257.105,31	0,00	20.650.120,72	133.120.034,44
	Preço Médio	294,67	254,66	0,00	257,11	260,14
	Qtde Container	204	1.144	0	251	1.599
<hr/>						
Total em 2024	Sacas	753.749	7.055.446	0	571.441	8.380.636
	Receita	199.126.316,58	1.488.195.259,52	0,00	122.080.772,51	1.809.402.348,62
	Preço Médio	264,18	210,92	0,00	213,63	215,90
	Qtde Container	2.356	22.049	0	1.786	26.190

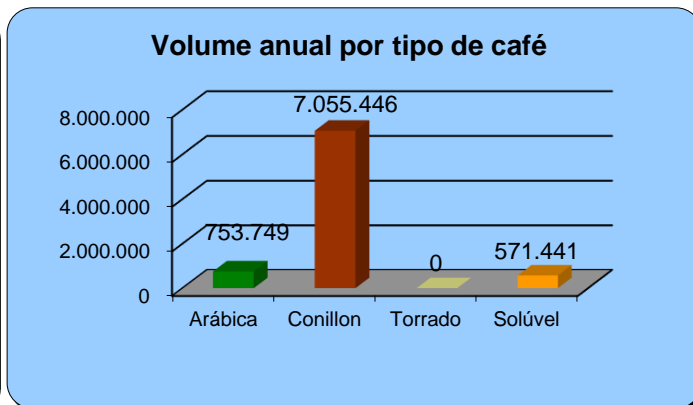
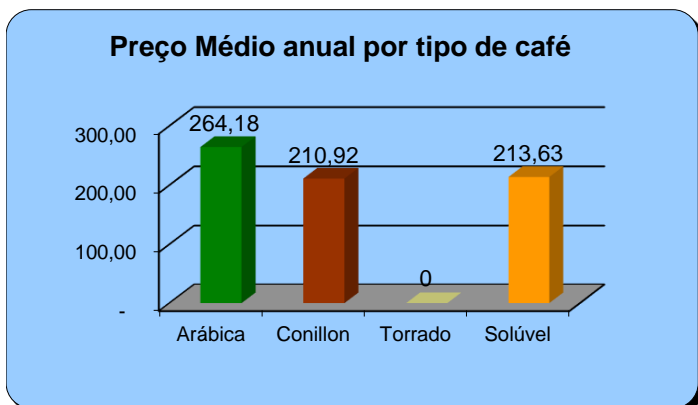
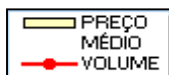
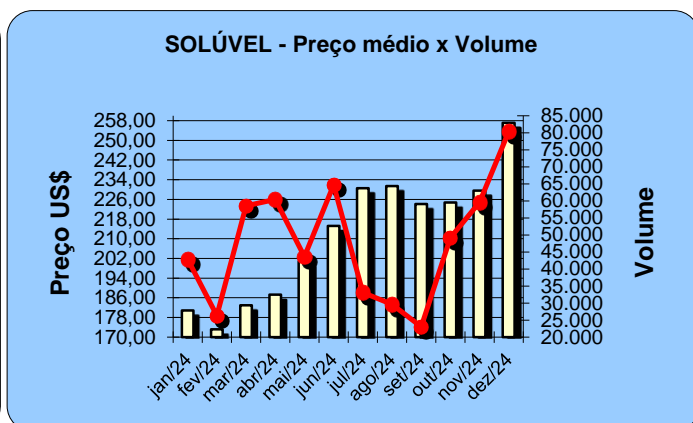
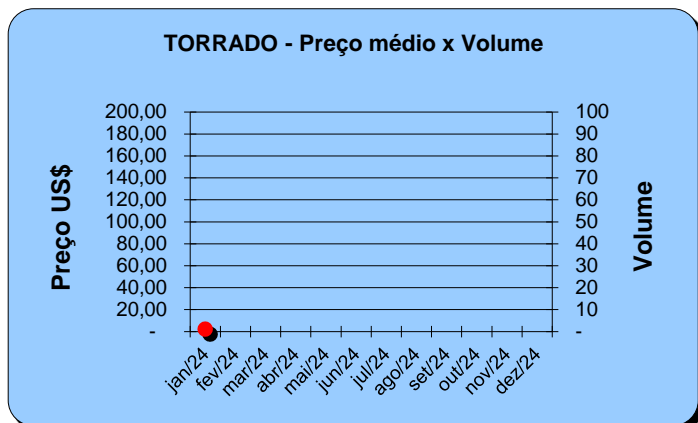
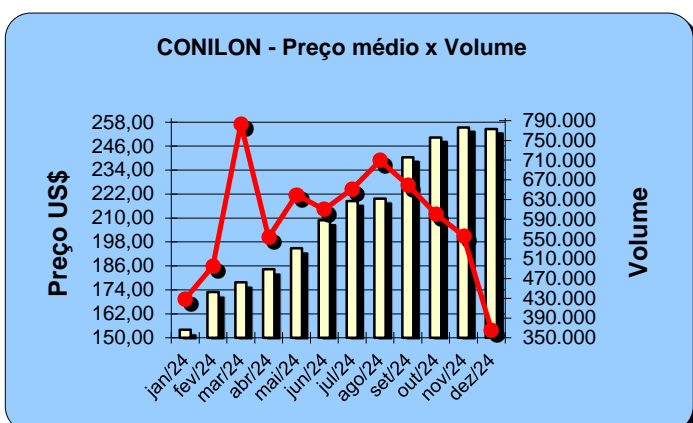
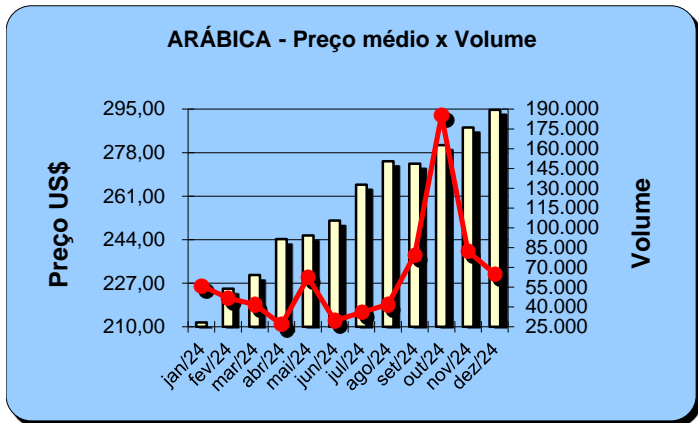


Exportação de Café a partir do Espírito Santo

Gráficos Estatísticos - Preço Médio x Volume

Período entre 01/01/2024 e 31/12/2024

Valores Quantitativos em Sacas de 60kg





Exportação de Café a partir do Espírito Santo por País Destino x Tipo de Café

Exportação entre 01/12/2024 e 31/12/2024

	País Destino	Valores Quantitativos em Sacas de 60 kg				%	
		Arábica	Conillon	Torrado	Solúvel Total		
1	MEXICO	0	89.428	0	0	89.428	17,47
2	E.U.A.	320	18.559	0	38.237	57.116	11,16
3	RUSSIAN	0	49.701	0	0	49.701	9,71
4	INDONESIA	0	12.465	0	30.807	43.272	8,45
5	TURQUIA	35.400	0	0	3.963	39.363	7,69
6	ALEMANHA	0	36.250	0	0	36.250	7,08
7	INDIA	0	30.825	0	0	30.825	6,02
8	VIETNAM	333	21.546	0	0	21.879	4,27
9	CHILE	1.680	20.004	0	0	21.684	4,23
10	ESPANHA	0	19.200	0	0	19.200	3,75
11	ARGENTINA	13.500	1.299	0	1.100	15.899	3,10
12	JAPAO	0	9.280	0	0	9.280	1,81
13	ITALIA	0	8.947	0	0	8.947	1,74
14	POLONIA	0	8.000	0	764	8.764	1,71
15	PAISES BAIXOS	0	8.640	0	0	8.640	1,68
16	AFRICA DO SUL	0	8.413	0	0	8.413	1,64
17	BELGICA	873	7.187	0	0	8.060	1,57
18	LIBANO	7.680	320	0	0	8.000	1,56
19	AUSTRALIA	0	5.400	0	0	5.400	1,05
20	REINO UNIDO	0	4.266	0	0	4.266	0,83
21	EQUADOR	0	0	0	4.250	4.250	0,83
22	MARROCOS	0	2.667	0	0	2.667	0,52
23	GRECIA	2.200	0	0	0	2.200	0,42
24	MALASIA	0	2.000	0	0	2.000	0,39
25	JORDANIA	1.520	0	0	0	1.520	0,29
26	COREIA DO SUL	0	1.144	0	0	1.144	0,22
27	ESTONIA	0	0	0	783	783	0,15
28	ESLOVENIA	640	0	0	0	640	0,12
29	URUGUAI	450	10	0	0	460	0,08
30	FRANCA	0	0	0	412	412	0,08
31	CANADA	0	320	0	0	320	0,06
32	EMIR.ARABES	320	0	0	0	320	0,06
33	HONG KONG	0	320	0	0	320	0,06
34	OMAN	284	0	0	0	284	0,05
	Total	65.200	366.191	0	80.316	511.707	100,00



Exportação de Café a partir do Espírito Santo por País Destino x Tipo de Café

Exportação entre 01/01/2024 e 31/12/2024

	País Destino	Valores Quantitativos em Sacas de 60 kg				%	
		Arábica	Conillon	Torrado	Solúvel Total		
1	BELGICA	4.530	1.013.586	0	0	1.018.116	12,14
2	MEXICO	2.251	981.615	0	4.216	988.082	11,79
3	E.U.A.	123.688	518.818	0	205.828	848.334	10,12
4	ITALIA	3.811	658.105	0	0	661.916	7,89
5	ESPANHA	0	610.897	0	0	610.897	7,28
6	ALEMANHA	3.417	517.457	0	0	520.874	6,21
7	VIETNAM	9.159	388.073	0	31.128	428.360	5,11
8	REINO UNIDO	2.040	380.441	0	325	382.806	4,56
9	INDONESIA	31.644	85.250	0	243.455	360.349	4,29
10	RUSSIAN	1.520	303.714	0	23.662	328.896	3,92
11	TURQUIA	290.040	6.840	0	13.973	310.853	3,70
12	ARGENTINA	122.357	75.113	0	5.849	203.319	2,42
13	INDIA	0	177.381	0	0	177.381	2,11
14	CHILE	4.280	146.006	0	0	150.286	1,79
15	EQUADOR	0	140.761	0	4.250	145.011	1,73
16	TUNISIA	0	143.880	0	0	143.880	1,71
17	AFRICA DO SUL	0	125.185	0	0	125.185	1,49
18	JAPAO	3.602	99.025	0	0	102.627	1,22
19	LIBANO	59.405	32.752	0	0	92.157	1,09
20	PAISES BAIXOS	6.404	64.893	0	8.578	79.875	0,95
21	FRANCA	815	70.235	0	2.073	73.123	0,87
22	COLOMBIA	3.333	51.864	0	1.422	56.619	0,67
23	MALASIA	0	41.999	0	6.378	48.377	0,57
24	MARROCOS	0	44.404	0	0	44.404	0,52
25	POLONIA	0	35.398	0	7.402	42.800	0,51
26	CHINA	0	41.453	0	0	41.453	0,49
27	ARGELIA	1.760	36.717	0	0	38.477	0,45
28	ESTONIA	0	29.974	0	3.132	33.106	0,39
29	AUSTRALIA	644	30.766	0	433	31.843	0,37
30	ISRAEL	1.760	27.833	0	0	29.593	0,35
31	EMIR.ARABES	14.585	12.668	0	0	27.253	0,32
32	EGITO	7.078	17.760	0	555	25.393	0,30
33	PORTUGAL	320	24.856	0	0	25.176	0,30
34	ESLOVENIA	6.200	16.674	0	0	22.874	0,27
35	COREIA DO SUL	0	16.636	0	0	16.636	0,19
36	JORDANIA	15.878	0	0	0	15.878	0,18
37	CUBA	417	14.980	0	0	15.397	0,18
38	HONG KONG	0	13.440	0	0	13.440	0,16
39	URUGUAI	9.655	2.628	0	0	12.283	0,14
40	GRECIA	7.320	4.839	0	0	12.159	0,14
41	ROMENIA	0	9.999	0	764	10.763	0,12
42	CANADA	0	8.477	0	0	8.477	0,10
43	LIBIA	7.120	440	0	0	7.560	0,09
44	LETONIA (LATVIA)	0	7.320	0	0	7.320	0,08
45	BULGARIA	0	6.335	0	0	6.335	0,07
46	SUECIA	0	0	0	4.992	4.992	0,05
47	TAIWAN	0	2.880	0	1.767	4.647	0,05
48	GEORGIA	0	3.200	0	319	3.519	0,04



Exportação de Café a partir do Espírito Santo por País Destino x Tipo de Café

Exportação entre 01/01/2024 e 31/12/2024

País Destino	Valores Quantitativos em Sacas de 60 kg				%	
	Arábica	Conillon	Torrado	Solúvel Total		
49 PANAMA	0	3.267	0	0	3.267	0,03
50 ARMENIA	0	3.200	0	0	3.200	0,03
51 CHIPRE	3.100	0	0	0	3.100	0,03
52 ARABIA SAUDITA	2.200	400	0	0	2.600	0,03
53 ALBANIA	440	1.280	0	0	1.720	0,02
54 NORUEGA	0	1.440	0	0	1.440	0,01
55 SIRIA	1.320	0	0	0	1.320	0,01
56 CROACIA	0	999	0	0	999	0,01
57 CINGAPURA	0	0	0	940	940	0,01
58 KUWEIT	880	0	0	0	880	0,01
59 OMAN	724	0	0	0	724	0,00
60 REP. DOMINICANA	0	640	0	0	640	0,00
61 COSTA RICA	0	333	0	0	333	0,00
62 CABO VERDE	0	320	0	0	320	0,00
63 SUICA	52	0	0	0	52	0,00
Total	753.749	7.055.446	0	571.441	8.380.636	100,00



Exportação de Café a partir do Espírito Santo por Navio x Tipo de Café

Exportação entre 01/12/2024 e 31/12/2024

Valores Quantitativos em Sacas de 60 kg

Navio						Total	%
	Arábica	Conillon	Torrado	Soluvel			
1	LOG-IN RESILIENTE	28.560	115.735	0	46.079	190.374	37,20
2	LOG-IN PANTANAL	10.697	91.958	0	31.348	134.003	26,18
3	LOGIN RESILIENTE	0	87.590	0	2.125	89.715	17,53
4	LOG IN PANTANAL	10.080	49.327	0	764	60.171	11,75
5	TRANSP.RODOVIARIO	15.630	1.309	0	0	16.939	3,31
6	LOGIN PANTANAL	233	14.628	0	0	14.861	2,90
7	LOG-IN-PANTANAL.	0	2.974	0	0	2.974	0,58
8	ANNIE JOHNSON	0	1.667	0	0	1.667	0,32
9	SUNNY OASIS	0	1.003	0	0	1.003	0,19
	Total	65.200	366.191	0	80.316	511.707	100,00



Exportação de Café a partir do Espírito Santo por Navio x Tipo de Café

Exportação entre 01/01/2024 e 31/12/2024

Valores Quantitativos em Sacas de 60 kg

Navio	Arábica	Conillon	Torrado	Soluvel	Total	%	
1	LOG-IN RESILIENTE	257.227	4.063.766	0	307.175	4.628.168	55,22
2	LOG-IN PANTANAL	67.252	1.448.148	0	188.685	1.704.085	20,33
3	LOG IN PANTANAL	56.948	390.828	0	34.733	482.509	5,75
4	LOGIN RESILIENTE	76.057	348.024	0	3.597	427.678	5,10
5	MSC MANYA	27.190	326.387	0	5.913	359.490	4,28
6	TRANSP.RODOVIARIO	127.343	84.441	0	217	212.001	2,52
7	LOGIN PANTANAL	7.734	153.164	0	18.230	179.128	2,13
8	SINAA	113.815	22.000	0	0	135.815	1,62
9	BBC PHILIPPINES	0	59.000	0	0	59.000	0,70
10	MV BBC PHILIPPINES	0	37.850	0	0	37.850	0,45
11	LOGIN DISCOVERY	2.200	23.400	0	0	25.600	0,30
12	LOG-IN-PANTANAL.	1.959	19.837	0	0	21.796	0,26
13	LOG-IN DISCOVERY	150	18.406	0	940	19.496	0,23
14	MSC CANBERRA	0	0	0	11.271	11.271	0,13
15	MV BBC FILIPPINES	0	10.817	0	0	10.817	0,12
16	HANS SCHULTE	0	5.000	0	0	5.000	0,05
17	MAERSK GANGES	4.912	0	0	0	4.912	0,05
18	NAO CADASTRADO (NAO	4.400	0	0	0	4.400	0,05
19	LOG IN DISCOVERY	0	4.333	0	0	4.333	0,05
20	MSC MAXINE	0	4.000	0	0	4.000	0,04
21	MAERSK LETICIA	0	3.667	0	0	3.667	0,04
22	SEBASTIAO CABOTO	0	3.600	0	0	3.600	0,04
23	CAUQUENES	0	3.600	0	0	3.600	0,04
24	MSC ATHENS	0	2.450	0	0	2.450	0,02
25	MSC ATHOS	0	2.080	0	0	2.080	0,02
26	MSC MAYA	0	2.027	0	0	2.027	0,02
27	ADRIAN MAERSK	0	2.000	0	0	2.000	0,02
28	BERLIOZ	0	1.963	0	0	1.963	0,02
29	MSC	0	1.833	0	0	1.833	0,02
30	ANNIE JOHNSON	0	1.667	0	0	1.667	0,01
31	TRANSP.AEREO	1.384	0	0	0	1.384	0,01
32	XIN OU ZHOU	0	1.320	0	0	1.320	0,01
33	ANTWERPEN	0	1.300	0	0	1.300	0,01
34	COSCO SHIPPING	0	1.295	0	0	1.295	0,01
35	SUNNY OASIS	0	1.003	0	0	1.003	0,01
36	MSC AGADIR	0	1.000	0	0	1.000	0,01
37	CAP SAN LORENZO	960	0	0	0	960	0,01
38	AMERICAN CARDINAL	0	960	0	0	960	0,01
39	MSC ADONIS	898	0	0	0	898	0,01
40	CMA CGM AEGEAN	0	880	0	0	880	0,01
41	MAERSK LAMANAI	0	880	0	0	880	0,01
42	VICENTE PINZON	880	0	0	0	880	0,01
43	CMA CGM AMAZON	880	0	0	0	880	0,01
44	MSC ALBANY	800	0	0	0	800	0,00
45	ALIANCA LEBLON	440	320	0	0	760	0,00
46	LONG BEACH EXPRESS	0	667	0	0	667	0,00



Exportação de Café a partir do Espírito Santo por Navio x Tipo de Café

Exportação entre 01/01/2024 e 31/12/2024

Valores Quantitativos em Sacas de 60 kg

Navio						Total	%
	Arábica	Conillon	Torrado	Soluvel			
47	CAP SAN ARTEMISSIO	0	653	0	0	653	0,00
48	CMA CGM PLATON	0	0	0	550	550	0,00
49	MAERSK LOTA	0	440	0	0	440	0,00
50	CMA CGM COLUMBIA	0	440	0	0	440	0,00
51	LOG IN ENDURANCE	320	0	0	0	320	0,00
52	LOGIN EVOLUTIION	0	0	0	130	130	0,00
Total		753.749	7.055.446	0	571.441	8.380.636	100,00